

Numer identyfikacyjny

20

Nazwa  
podmiotuSpecjalistyczny Szpital im. dr. A. Sokołowskiego w  
Wałbrzychu

Adres

ul. Sokołowskiego 4, 58-309 Wałbrzych

**Miesięczna informacja o działalności podmiotów  
lecniczych**

Za okres

od

I

2022

do

XII

2022

**Departament Zdrowia  
Urzędu Marszałkowskiego Województwa Dolnośląskiego**



## I. Rachunek zysków i strat

L.P.	WYSZCZEGÓLNIENIE	I - XII 2021		I - XII 2022		Dynamika
		Kwota	Udział w przychodach ze sprzedaży	Kwota	Udział w przychodach ze sprzedaży	
I.A.	Przychody netto ze sprzedaży i zrównane z nimi	328 428 867	100,0%	327 723 390	100,0%	99,8%
I.B.	Koszty działalności operacyjnej	315 474 124	96,1%	356 724 958	108,8%	113,1%
I.C.	Wynik na sprzedaży	12 954 743	3,9%	-29 001 568	-8,8%	-223,9%
I.D.	Wynik na pozostałej działalności operacyjnej	-11 996 851	-3,7%	23 587 830	7,2%	-196,6%
I.E.	Wynik na działalności operacyjnej	957 892	0,3%	-5 413 738	-1,7%	-565,2%
I.F.	Wynik na działalności finansowej	-782 265	-0,2%	-2 172 895	-0,7%	277,8%
I.G.	Wynik finansowy brutto	175 627	0,1%	-7 586 633	-2,3%	-4319,7%
I.I.1	Wynik finansowy netto	162 621	0,0%	-7 605 108	-2,3%	-4676,6%
I.I.2	Ebitda (Wynik operacyjny+amortyzacja)	11 755 657	3,6%	6 732 753	2,1%	57,3%
I.I.3	Wynik finansowy netto + amortyzacja	10 960 386	3,3%	4 541 383	1,4%	41,4%


## II. Niedowwykonania i Nadwykonania ryczału/ kontraktu z NFZ

Wyszczególnienie		Niedowwykonania za 2022 r. stan na koniec okresu sprawozdawczego	Nadwykonania za 2022 r. stan na koniec okresu sprawozdawczego	Nadwykonania za 2011-2021 stan na koniec okresu sprawozdawczego	Nadwykonania za 2011 I-XII 2022 suma
<b>II.J Suma</b>		<b>3 567 159</b>	<b>10 923 872</b>	<b>1 515 607</b>	<b>12 439 479</b>
II.J	<b>1. NFZ - Ryczałt PSZ</b>		<b>6 624 792</b>	<b>0</b>	<b>6 624 792</b>
	<b>2. NFZ - świadczenia realizowane w sieci poza Ryczałtem PSZ w tym:</b>	<b>122 209</b>	<b>2 192 650</b>	<b>1 321 476</b>	<b>3 514 126</b>
	2a. świadczenia nielimitowane	19 973	1 518 941	679 858	2 198 799
	2b. świadczenia ratujące życie	95 739	482 901	515 914	998 815
	2c. pozostałe	6 497	190 808	125 704	316 512
	<b>3. Świadczenia realizowane poza siecią w tym:</b>	<b>3 444 950</b>	<b>2 106 430</b>	<b>194 131</b>	<b>2 300 561</b>
	3a. świadczenia nielimitowane	881 769	57 127	14 455	71 582
	3b. świadczenia ratujące życie	730 422	1 925 666	54 714	1 980 380
	3c. pozostałe	1 832 759	123 637	124 962	248 599
	Kwota zafakturowanych do NFZ nadwykonań z pozycji II.J.Suma		0	0	0
	Odpis aktualizacyjny ( utworzony na należności z tytułu zafakturowanych i niezapłaconych przez NFZ nadwykonań)		0	0	0

Tabela II.J wypełniamy narastająco na koniec każdego okresu sprawozdawczego ( patrz instrukcja).

Informacja na temat sposobu windykacji należności z tytułu nadwykonań:

  
**GLÓWNY KSIĘGOWY**  
 mgr Małgorzata Czajkowska  
 Podpis Głównego Księgowego.

  
**DYREKTOR SZPITALA**  
 Mariusz Misiuna  
 Podpis Dyrektora




### III. Zestawienie aktywów i pasywów

Wyszczególnienie		31.12. 2021	01.01.2022	31.12. 2022
III.K	Aktywa trwałe	102 860 792	102 860 792	114 369 825
III.L	Aktywa obrotowe	73 384 269	73 384 269	58 924 526
L.1	Zapasy	11 005 005	11 005 005	11 194 102
L.2	Należności krótkoterminowe	49 657 802	49 657 802	40 552 244
L.3	Inwestycje krótkoterminowe	12 701 475	12 701 475	7 167 770
L.4	Krótkoterminowe rozliczenia międzyokresowe	19 987	19 987	10 410
Razem aktywa		176 245 061	176 245 061	173 294 351
III.M	Kapitały (fundusze) własne	13 088 074	13 088 074	5 396 566
III.N	Zobowiązania i rezerwy na zobowiązania	163 156 987	163 156 987	167 897 786
N.1	Rezerwy na zobowiązania w tym:	41 624 460	41 624 460	27 390 315
N.1.1	Rezerwy na zobowiązania krótkoterminowe	20 562 121	20 562 121	5 446 407
N.2	Zobowiązania długoterminowe	10 015 896	10 015 896	5 802 020
N.3	Zobowiązania krótkoterminowe	61 317 173	61 317 173	70 232 359
N.4	Rozliczenia międzyokresowe w tym:	50 199 458	50 199 458	64 473 091
N.4	Rozliczenia międzyokresowe krótkoterminowe	5 612 279	5 612 279	7 215 020
Razem pasywa		176 245 061	176 245 061	173 294 351

### IV. Zadłużenie i płynność finansowa

IV.1	<b>Kapitał pracujący</b> (kapitał własny + zobowiązania długoterminowe+długoterminowe rezerwy na zobowiązania+ długoterminowe rozliczenia międzyokresowe - aktywa trwałe)	-14 107 304	-14 107 304	-23 969 260
IV.2	<b>Wskaźnik zadłużenia aktywów</b> (procent) (zobowiązania długoterminowe + zobowiązania krótkoterminowe+ rezerwy na zobowiązania) / aktywa razem	64%	64%	60%
	<b>Wskaźnik wypłacalności</b> (zł/zł) (zobowiązania długoterminowe + zobowiązania krótkoterminowe + rezerwy na zobowiązania)/fundusz własny	8,63	8,63	19,16
	<b>Wskaźnik bieżącej płynności</b> (krotność) aktywa obrotowe - należności krótkoterminowe z tytułu dostaw i usług, o okresie wymagalności powyżej 12 miesięcy - krótkoterminowe rozliczenia międzyokresowe czynne) / ( zobowiązania krótkoterminowe- zobowiązania z tytułu dostaw i usług, o okresie wymagalności powyżej 12 miesięcy + rezerwy na zobowiązania krótkoterminowe)	0,90	0,90	0,78
	<b>Wskaźnik szybkiej płynności</b> (krotność) aktywa obrotowe - należności krótkoterminowe z tytułu dostaw i usług, o okresie wymagalności powyżej 12 miesięcy - krótkoterminowe rozliczenia międzyokresowe czynne - zapasy / zobowiązania krótkoterminowe - zobowiązania z tytułu dostaw i usług, o okresie wymagalności powyżej 12 miesięcy + rezerwy na zobowiązania krótkoterminowe	0,76	0,76	0,63

Podpis Głównego Księgowego   
GŁÓWNY KSIĘGOWY  
mgr Małgorzata Czajkowska

Podpis Dyrektora   
DYREKTOR SZPITALA  
Mariusz Misiuna



## V. Zatrudnienie i koszty pracy

### V.1 Pracujący w oparciu o umowy cywilnoprawne (umowy zlecenia, kontrakty, umowy outsourcingowe inna forma jeżeli występuje)

Wyszczególnienie	Pracujący w osobach wg stanu na dzień kończący okres sprawozdawczy		Pracujący w osobach wg stanu na dzień kończący okres sprawozdawczy w rozliczeniu godzinowym		Godziny przepracowane w ramach umowy		Pozostali pracujący w osobach wg stanu na dzień kończący okres sprawozdawczy	
	w tym							
	31.12. 2021	31.12. 2022	31.12. 2021	31.12. 2022	I - XII 2021	I - XII 2022	31.12. 2021	31.12. 2022
<b>Razem w tym:</b>	<b>216</b>	<b>223</b>	<b>202</b>	<b>193</b>	<b>22 461</b>	<b>24 513</b>	<b>14</b>	<b>30</b>
Lekarze i dentyści	141	163	130	138	16 195	18 782	11	25
Pielęgniarki i położne	34	18	32	18	3 159	2 298	2	0
Ratownicy medyczni	8	3	8	3	648	286	0	0
Pozostałe zawody medyczne	33	39	32	34	2 459	3 147	1	5

\*tabela dotyczy wyłącznie personelu medycznego pracującego w oparciu o umowy cywilnoprawne z osobami fizycznymi i podmiotami. Kolumna *Inna forma rozliczenia* to np. konsultacje i inne nie wymienione, które występują w poszczególnych podmiotach.

### V.2 Zatrudnieni na umowę o pracę

Wyszczególnienie	Zatrudnienie w osobach wg stanu na dzień kończący okres sprawozdawczy		Przeciętne zatrudnienie w okresie sprawozdawczym w przeliczeniu na pełne etaty		Średniomiesięczne wynagrodzenie brutto	
	31.12. 2021	31.12. 2022	I - XII 2021	I - XII 2022	I - XII 2021	I - XII 2022
<b>Wszystkie grupy zawodowe w tym:</b>	<b>1287</b>	<b>1314</b>	<b>1253</b>	<b>1267</b>	<b>7 976</b>	<b>7 694</b>
Lekarze i dentyści ( bez stażystów i rezydentów)	50	46	49	40	21991	20883
Lekarze rezydenci i stażyści	35	34	37	31	11080	12535
Pielęgniarki i położne	508	517	501	499	9957	9075
Farmaceuci	3	3	3	3	8905	10114
Fizjoterapeuci *	30	32	31	32	5644	6013
Technicy fizjoterapii*	1	1	1	1	4248	5442
Diagności Laboratorijni *	13	14	12	14	12565	11016
Technicy analityki medycznej *	19	17	19	18	6229	6237
Technicy w zawodach medycznych (pozostali nie wymienieni w wierszu powyżej) *	18	29	17	24	7037	7887
Ratownicy medyczni	36	36	34	34	8718	8117
Opiekunowie medyczni	58	62	54	60	7438	7800
Psychologowie	10	11	8	9	5007	5394
Salowe	197	193	190	212	4302	4125
Pozostały personel medyczny *	152	161	149	139	4272	5537
Zarząd i administracja	90	88	82	79	5792	6955
Pozostali pracownicy (m.in. obsługa niemedyzna zakładu)	67	70	66	72	3881	4536

70

### V.3 Koszty pracy

Wyszczególnienie		I - XII 2021	I - XII 2022
Obciążenie przychodów ze sprzedaży kosztami wynagrodzeń wraz z pochodnymi	wynagrodzenia brutto + inne obowiązkowe świadczenia dla pracowników przychody netto ze sprzedaży i zrównane z nimi.	44,9%	43,6%
Obciążenie przychodów netto ze sprzedaży kosztami umów cywilnoprawnych z personelem medycznym	koszty umów cywilnoprawnych z personelem medycznym przychody netto ze sprzedaży i zrównane z nimi.	9,3%	13,2%
<b>Razem</b>		<b>54,1%</b>	<b>56,8%</b>
Wskaźnik absencji ogółem	liczba wszystkich nieobecności w okresie sprawozdawczym w godz. lub dniach nominalny czas pracy wszystkich zatrudnionych w godz. lub dniach	16,2%	17,9%
Wskaźnik absencji chorobowej	liczba nieobecności z tytułu choroby w okresie sprawozd. w godz. lub dniach nominalny czas pracy wszystkich zatrudnionych w godz. lub dniach	6,7%	7,3%

### V.4 Działalność finansowo wyodrębniona - Zakładowy Fundusz Świadczeń Socjalnych.

Wyszczególnienie	31.12. 2021	01.01.2022	31.12. 2022
<b>Stan ZFŚS</b>	<b>778 822</b>	<b>778 822</b>	<b>670 737</b>
Stan środków pieniężnych ZFŚS na rachunku bankowym i w kasie	125 522	125 522	129 529
Należności ZFŚS	652 019	653 300	541 275
Zobowiązania ZFŚS	0	0	0
<b>Saldo</b>	<b>1 281</b>	<b>0</b>	<b>-67</b>

Podpis Głównego Księgowego

*Główny Księgowy*  
mgr Małgorzata Czajkowska

Podpis Dyrektora

**DYREKTOR SZPITALA**  
*Mariusz Miśiuna*



VI. Inwestycje - stan na dzień kończący okres sprawozdawczy 31.12.2022

L.p.	Nazwa zadania	I -XII 2022	Źródła finansowania inwestycji (dotyczy inwestycji i nakładów poniesionych w bieżącym okresie sprawozdawczym)						Kwota nakładów inwestycyjnych z poprzednich okresów (inwestycje w toku)	Razem
			Środki własne	Środki Regionalnego Programu Operacyjnego	Inne Fundusze Unijne	Środki z budżetu Województwa Dolnośląskiego	Inne	Zobowiązania z tytułu zrealizowanych inwestycji		
GR. I Zakupy sprzętu i urządzeń medycznych		3 367 045	1 293 200	0	0	199 260	886 983	987 602	0	3 367 045
1.	KONTROLER KAMERY SD 300A DO URETERORENOSKOPIU	19 440	19 440							19 440
2.	NAPĘD AKUMULATOROWY ORTOPEDYCZNY	75 975	75 975							75 975
3.	NAPĘD AKUMULATOROWY ORTOPEDYCZNY	75 975	75 975							75 975
4.	VIDEOBRONHOSKOP ULTRASONOGRAFICZNY Z PROCESOREM	174 842	174 842							174 842
5.	ACTEON PIEZOTOME M+ Z WYPOSAŻENIEM	40 000	40 000							40 000
6.	ACTEON PIEZOTOME M+ Z WYPOSAŻENIEM - ULEPSZENIE	17 000	17 000							17 000
7.	URZĄDZENIE DIAGNOSTYCZNO-TERAPEUTYCZNE KOŃCZYNY GÓRNEJ I REKI	42 900					42 900			42 900
8.	MULTISENSORYCZNY SYSTEM TERAPEUTYCZNY DO KOŃCZYNY + OSPRZĘT	52 041					52 041			52 041
9.	ROBOT REHABILITACYJNO-DIAGNOSTYCZNY Z ELEKTROMIOGRAFEM	184 950					184 950			184 950
10.	LAMPY ZABIEGOWE MOBILNE MARLED E3	13 990	13 990							13 990
11.	LAMPY ZABIEGOWE MOBILNE MARLED E3	13 990	13 990							13 990
12.	STÓŁ ZABIEGOWY SZ-01	19 008	19 008							19 008
13.	STACJA DO ZATAPIANIA MATERIAŁU TKANKOWEGO MPS/P2	54 299	54 299							54 299
14.	CYFROWY SYSTEM DO DRENAŻU I MONITOROWANIA THOPAZ	15 120						15 120		15 120
15.	ULTRASONOGRAF LOGIQ P9	207 360	207 360							207 360
16.	UTRASONOGRAF VSCAN AIR	21 600	21 600							21 600
17.	LASER 810nm CYCLO	81 000	81 000							81 000
18.	MOBILNY SYSTEM STREFY JAŁOWEJ	64 800	64 800							64 800
19.	CIEPLARKA DO PŁYNÓW INFUZYJNYCH PO. 300L	35 937	35 937							35 937
20.	DIATERMIA CHIRURGICZNA	91 863						91 863		91 863
21.	SYSTEM OBRAZOWANIA DO OPERACJI	73 553	73 553							73 553
22.	BIEŻNIA KETTLER ALPHA RUN 800	11 215	11 215							11 215
23.	LAMPY DO FOTOTERAPII	11 900	11 900							11 900
24.	DIATERMIA CHIRURGICZNA AP ELEKTROCHIRURGICZNY	107 714						107 714		107 714
25.	GENERATOR ELEKTROCHIRURGICZNY ARC100	12 149						12 149		12 149
26.	WÓZEK RATUNKOWY Z WYPOSAŻENIEM	11 660						11 660		11 660
27.	PILA SAGITALNA REMB	10 800						10 800		10 800
28.	POMPA SALINE PUMP	10 800						10 800		10 800
29.	STÓŁ OPERACYJNY	85 320						85 320		85 320
30.	SLEE KRIOSTAT MEV+	126 492					126 492			126 492
31.	PROCESOR TKANKOWY PRÓŻNIOWY EFTP	193 320					193 320			193 320
32.	SEPARATOR KOMÓRKOWY	248 400					248 400			248 400
33.	APARAT USG WRAZ Z OPRZYRZĄDOWANIEM DLA NOWORODKÓW	199 690	430			199 260				199 690
34.	CYSTOSKOP GIĘTKI	39 864						39 864		39 864
35.	CYSTOSKOP GIĘTKI	39 864						39 864		39 864
36.	CYSTOSKOP GIĘTKI	39 864						39 864		39 864
37.	CYSTOSKOP GIĘTKI	39 864						39 864		39 864
38.	CYSTOSKOP GIĘTKI	39 864						39 864		39 864
39.	CYSTOSKOP GIĘTKI	39 864						39 864		39 864
40.	CYSTOSKOP GIĘTKI	39 864						39 864		39 864
41.	CYSTOSKOP GIĘTKI	39 864						39 864		39 864
42.	KOMORA JONIZACYJNA TYPU FARMER	10 998						10 998		10 998
43.	DETEKTOR WĘZŁÓW WARTOWNICZYCH - NEOPROBE GDS SYSTEM	97 200						97 200		97 200
44.	Środki trwałe - zapas	373 055	203 560					169 495		373 055
45.	Niskocenne środki trwałe - medyczne	145 499	61 048				38 880	45 571		145 499
46.	Niskocenne środki trwałe - medyczne - zapas	16 278	16 278							16 278
GR. II Pozostałe nakłady inwestycyjne dotyczące rzeczowego majątku trwałego		2 166 988	367 540	0	0	-106 619	1 604 008	195 440		2 166 988
1.	Środki trwałe - pozostałe	1 884 471	207 282				1 604 008	73 181		1 884 471
2.	Niskocenne środki trwałe - pozostałe	79 040	73 969					5 071		79 040
3.	Środki trwałe - pozostałe - zapas	105 269	81 807					23 462		105 269
4.	Niskocenne środki trwałe - pozostałe - zapas	98 208	4 482					93 726		98 208
GR. III. Nakłady inwestycyjne dotyczące pozostałych aktywów trwałych		1 045 007	562 768	0	0	0	0	482 239	460 175	1 505 182
1.	WNP - pozostałe	242 615	103 295					139 320		242 615
2.	Nakłady inwestycyjne - zadanie "Kaplica szpitalna"								197 564	197 564
3.	Odpis aktualizujący wartość inwestycji - zadanie "Kaplica szpitalna"								-197 564	-197 564
4.	Nakłady inwestycyjne - zadanie "Remont na potrzeby psychogeriatry"								36 900	36 900
5.	Odpis aktualizujący wartość inwestycji - zadanie "Remont na potrzeby psychogeriatry"								-36 900	-36 900
6.	Nakłady inwestycyjne - bud. Budynków oddz. Pediatrycznych	14 760	14 760						162 975	177 735
7.	Nakłady inwestycyjne - budowa budynku Hematologii								225 705	225 705
8.	Nakłady inwestycyjne - Budynek tlenowni								36 900	36 900
9.	Nakłady inwestycyjne - Budynek prosektorium								34 595	34 595
10.	Nakłady inwestycyjne - Usytuowanie rezonansu	126 497						126 497		126 497
11.	Nakłady inwestycyjne - Usytuowanie tomografu	279 120	71 443					207 677		279 120
12.	Nakłady inwestycyjne - ONKOCWBK	36 506	36 506							36 506
13.	Nakłady inwestycyjne - Projekt NFZ - Cyberbezpieczeństwo	321 534	321 534							321 534
14.	Nakłady inwestycyjne - Dostępność Plus	23 975	15 230					8 745		23 975
Razem inwestycje		6 579 040	2 223 508	0	0	92 641	2 490 991	1 665 281	460 175	7 039 215

\*\* zasady wypełniania zawarte w instrukcji na stronie 5 i 6 Instrukcji

Podpis Głównego Księgowego  
**GŁÓWNY KSIĘGOWY**  
*mgr Małgorzata Czajkowska*

Podpis Dyrektora

**DYREKTOR SZPITALA**

*Mariusz Misiuna*



## VII. Statystyka - stan na koniec okresu sprawozdawczego roku bieżącego 31.12.2022

### VII.1 Oddziały stacjonarne

Ilość dni w okresie

365

L.p.	Kod komórki	Specjalność komórki organizacyjnej (1)	Liczba łóżek rzeczywistych	Liczba leczonych pacjentów (2)	Liczba osobodni leczenia (3)	Liczba leczonych pacjentów na 1 łóżko (4)	% obłożenie łóżek (5)	Średni pobyt chorego (6)
1	4000	Oddział Chorób Wewnętrznych I	30	1 366	6 438	45,5	61,3	4,9
2	4000	Oddział Internistyczno-Infekcyjny	42	1 584	14 678	37,7	100,3	9,5
3	4070	Oddział Hematologiczny	16	2 272	5 554	142,0	126,0	2,5
4	4100 4106	Oddział Kardiologiczny, Intensywny Nadzór Kardiologiczny	37	3 426	11 351	92,6	83,2	3,4
5	4130	Oddział Nefrologiczny	14	783	3 623	55,9	72,1	4,6
6	4220 4222	Oddział Neurologiczny, Oddział Udarowy	35	1 426	8 616	40,7	67,2	6,1
7	4240	Oddział Onkologiczny	20	3 532	6 214	176,6	82,7	1,7
8	4260	Oddział Anestezjologii i Intensywnej Terapii	12	326	2 627	27,2	61,2	8,2
9	4272	Oddział Pulmonologiczny	35	1 393	9 968	39,8	76,1	7,3
10	4300	Oddział Rehabilitacyjny	24	381	7 266	15,9	78,6	18,7
11	4306	Oddział Rehabilitacji Neurologicznej	24	190	6 578	7,9	71,5	33,0
12	4308	Oddział Rehabilitacji Kardiologicznej (Kompleksowa Opieka Pozawałowa)	13	165	4 394	12,7	80,7	24,9
13	4401	Oddział Pediatryczny	35	1 509	3 481	43,1	25,1	2,2
14	4421	Oddział Neonatologii-Patologii Noworodka i Niemowlęcia	25	377	3 295	15,1	27,6	8,8
15	4500	Oddział Chirurgii Ogólnej	41	1 626	8 252	39,7	53,5	5,1
16	4540	Oddział Chirurgii Onkologicznej	15	1 333	3 683	88,9	65,5	2,8
17	4570	Oddział Neurochirurgiczny	26	1 362	6 581	52,4	66,9	5,0
18	4580	Oddział Chirurgii Urazowo-Ortopedycznej	31	1 562	5 048	50,4	43,8	3,2
19	4600	Oddział Okulistyczny	10	3 075	3 285	307,5	89,0	1,1
20	4630	Oddział Chirurgii Szczękowo-Twarzowej	8	427	1 359	53,4	48,5	3,1
21	4640	Oddział Urologiczny	8	1 342	2 685	167,8	96,4	2,0
22	4700	Oddział Psychiatryczny	72	944	23 886	13,1	91,7	25,1
23	4742	Oddział Leczenia Alkoholowych Zespołów Abstynencyjnych (Detoks)	10	245	1 972	24,5	50,6	8,1
24	4000	Szpital Tymczasowy	0	268	2 460	0,0	0,0	9,2
25						0,0	0,0	0,0
26						0,0	0,0	0,0
27						0,0	0,0	0,0
28						0,0	0,0	0,0
29						0,0	0,0	0,0
30						0,0	0,0	0,0
31						0,0	0,0	0,0
32						0,0	0,0	0,0
33						0,0	0,0	0,0
34						0,0	0,0	0,0
35						0,0	0,0	0,0
Razem oddziały stacjonarne			583	30 914	153 294	53,0	72,0	5,0



## VII.2 Oddziały dzienne

L.p.	Kod komórki	Specjalność komórki organizacyjnej (1)	Liczba miejsc	Liczba leczonych pacjentów (2)	Liczba osobodni leczenia (3)	Liczba leczonych pacjentów na 1 miejsce (4)	% obłożenie miejsc (5)
1	2308	Oddział Dzienny Rehabilitacji Kardiologicznej	5	0	0	0,0	0,0
2	2700	Oddział Dzienny Psychiatryczny	30	138	8 291	4,6	71,9
3	2703	Oddział Dzienny Psychiatryczny Rehabilitacyjny dla D	40	205	10 675	5,1	70,7
4	4242	Oddział Dzienny Chemioterapii	11	5 621	5 620	511,0	133,2
5						0,0	0,0
Razem			86	5 964	24 586	69,3	78,3

## VII.3 Bloki operacyjne

L.p.	Kod komórki	Specjalność komórki organizacyjnej (1)	Liczba sal operacyjnych	Liczba stołów operacyjnych	Liczba zabiegów operacyjnych (7)	w tym planowych
1	4910	Bloki operacyjne	7	7	5 644	2 516
2						
3						
Razem			7	7	5 644	2 516

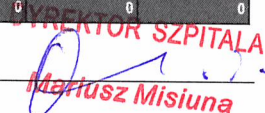
## VII.4 Inne komórki działalności podstawowej

L.p.	Kod komórki	Specjalność komórki organizacyjnej (1)	Liczba łóżek/ miejsc	Liczba pacjentów (2)	Liczba osobodni leczenia	Liczba porad	Liczba zabiegów
1	3300	Szpitalny Oddział Ratunkowy	8	21 716			
2	4900	Izba przyjęć (Psychiatryczna)	0	1 894			
3	4132	Stacja dializ	29	1 565			
4							
5							
Razem			37	25 175	0	0	0

Podpis Głównego Księgowego

GŁÓWNY KSIĘGOWY  
  
 mgr Małgorzata Czajkowska

Podpis Dyrektora

DYREKTOR SZPITALA  
  
 Mariusz Misiuna



**VII.5 Poradnie specjalistyczne i podstawowej opieki zdrowotnej stan na koniec okresu sprawozdawczego roku bieżącego 31.12. 2022**

L.p.	Kod komórki	Specjalność komórki organizacyjnej (1)	Liczba udzielonych porad (3)	w tym liczba wykonanych zabiegów i porad zabiegowych	Liczba wykonanych badań
1	0016	Poradnia Nocnej i Świątecznej Opieki Zdrowotnej	8 797		
2	1011	Poradnia Alergologiczna dla Dzieci	1 369		
3	1070	Poradnia Hematologiczna	2 379		
4	1100	Poradnia Kardiologiczna	2 933		
5	1101	Poradnia Kardiologiczna dla Dzieci	212		
6	1130	Poradnia Nefrologiczna	0		
7	1221	Poradnia Neurologiczna dla Dzieci	1 496		
8	1240	Poradnia Onkologiczna	2 160		
9	1270	Poradnia Gruźlicy i Chorób Płuc	4 407		
10	1340	Poradnia Chorób Zakaźnych i Infekcyjnych	0		
11	1344	Poradnia WZW	409		
12	1421	Poradnia Neonatologiczna	667		
13	1500	Poradnia Chirurgii Ogólnej	3 397		
14	1540	Poradnia Chirurgii Onkologicznej	6 204		
15	1570	Poradnia Neurochirurgiczna	2 086		
16	1580	Poradnia Chirurgii Urazowo-Ortopedycznej	5 317		
17	1600	Poradnia Okulistyczna	5 832		
18	1602	Poradnia Leczenia Jaskry	173		
19	1630	Poradnia Chirurgii Szczękowo-Twarzowej	2 389		
20	1640	Poradnia Urologiczna	1 755		
21	1700	Poradnia Zdrowia Psychicznego	4 448		
22	1701	Poradnia Zdrowia Psychicznego dla Dzieci	2 657		
23	1747	Poradnia Terapii i Uzależnień dla Dzieci i Młodzieży	1 286		
24	1791	Poradnia Psychologiczna dla Dzieci	5 208		
25	2730	Poradnia Zdrowia Psychicznego Zespół Leczenia Środowiskowego	1 011		
26					
27					
28					
29					
30					
Razem			66 592	0	0

- (1) Oddziały szpitalne oraz poradnie wpisujemy w kolejności wg kodu komórki od najmniejszego do największego
- (2) Liczbę leczonych pacjentów narastająco stan na 31.12.2018 r. plus ilość pacjentów przyjętych w okresie sprawozdawczym
- (3) Liczbę osobodni leczenia, oraz udzielonych porad, podajemy narastająco wg stanu rzeczywistego.
- (4) Liczba pacjentów na 1 łóżko, miejsce - stosunek liczby pacjentów do ilości łóżek rzeczywistych, miejsc. Formuła do wyliczenia wskaźnika ustalona na stałe, komórki zablokowane.
- (5) % Obłożenie łóżek, miejsc - stosunek rzeczywistej liczby osobodni leczenia do liczby łóżek rzeczywistych przez ilość dni w okresie\*100. Formuła do wyliczenia wskaźnika ustalona na stałe, komórki zablokowane, należy ją modyfikować po zakończeniu kolejnych miesięcy zwiększając ilość dni w okresie sprawozdawczym w wyznaczonej komórce. Dla ułatwienia poza obszarem wydruku podano dni dla poszczególnych okresów sprawozdawczych.
- (6) Średni pobyt chorego - stosunek liczby osobodni leczenia do liczby leczonych pacjentów. Formuła do wyliczenia wskaźnika ustalona na stałe, komórki zablokowane.
- (7) Liczba zabiegów operacyjnych należy podać zabiegi w znieczuleniu ogólnym i w znieczuleniu dokanałowym narastająco od początku roku do końca okresu sprawozdawczego

Edyta Dzikowska  
Imię nazwisko osoby wypełniającej dane dotyczące statystyki medycznej

Podpis Głównego Księgowego  
*Małgorzata Czajkowska*  
GŁÓWNY KSIĘGOWY  
mgr Małgorzata Czajkowska

74 648 96 93  
nr telefonu

ikowska@email.zdrowie.wal  
adres e-mail

Podpis Dyrektora  
*Mariusz Misiuna*  
DYREKTOR SZPITALA  
Mariusz Misiuna



## I.A.1 Struktura przychodów netto ze sprzedaży i zrównanych z nimi


L.P.	WYSZCZEGÓLNIENIE	I - XII 2021	I - XII 2022	Dynamika
1.	Narodowy Fundusz Zdrowia -sprzedaż usług w tym:	322 038 263	319 989 999	99,4%
1a.	Narodowy Fundusz Zdrowia - ryczałt PSZ	88 556 472	117 635 405	132,8%
1.b	Narodowy Fundusz Zdrowia - otrzymane środki na podwyżki dla pielęgniarek i położnych oraz lekarzy i ratowników medycznych	46 242 058	13 325 984	28,8%
1c.	Narodowy Fundusz Zdrowia - sprzedaż pozostałych usług	187 239 733	189 028 610	101,0%
2.	Ministerstwo Zdrowia - sprzedaż usług	272 340	0	0,0%
3.	Zakład Ubezpieczeń Społecznych -sprzedaż usług	7 789	6 118	78,5%
4.	Usługi medyczne realizowane odpłatnie na podstawie art. 44 i 45 ustawy o działalności leczniczej	462 193	521 762	112,9%
5.	Usługi medyczne realizowane odpłatnie na podstawie art. 55 ustawy o działalności leczniczej	739 165	807 439	109,2%
6.	Pozostałe usługi medyczne	0	0	0,0%
7.	Kształcenie rezydentów i stażystów	2 974 091	3 189 075	107,2%
8.	Usługi niemedyceczne	1 035 643	1 106 186	106,8%
9.	Inne tytuły	0	0	0,0%
10.	Zmiana stanu produktów	899 383	2 102 811	233,8%
11.	Przychody netto ze sprzedaży towarów i materiałów			0,0%
I.A	Przychody netto ze sprzedaży i zrównane z nimi	328 428 867	327 723 390	99,8%

## I.A.2 Informacje uzupełniające

lp	Rodzaj Kontraktu	Roczna wartość Ryczałtu / Kontraktu z NFZ	Wartość Ryczałtu / Kontraktu z NFZ wg stanu na dzień końcowy okres sprawozdawczy	Wartość zrealizowanych świadczeń w ramach Ryczałtu / Kontraktu zawartego z NFZ	Różnica	Procent zrealizowanego o Ryczałtu / Kontraktu
1.	NFZ - Ryczałt PSZ	117 635 405	116 653 020	123 277 812	6624792	105,7%
2.	NFZ - świadczenia realizowane w sieci poza Ryczałtem PSZ w tym:	128 472 879	118 789 491	119 885 121	1095630	93,3%
2a.	świadczenia nielimitowane	35 988 639	35 988 639	37 487 607	1498968	104,2%
2c.	pozostałe	92 484 240	82 800 852	82 397 514	-403338	89,1%
3.	Świadczenia realizowane poza siecią	42 678 967	42 393 879	41 130 551	-1263328	96,4%
4.	suma (1+2+3)	288 787 251	277 836 390	284 293 484	6 457 094	98,4%
6.	Przychody netto ze sprzedaży i zrównane z nimi- plan roczny		312 190 172	331 562 653	106,2%	
7.	Osiągnięte przychody ze sprzedaży i zrównane z nimina koniec okresu sprawozdawczego		328 428 867	327 723 390	99,8%	
8.	Stopień realizacji planu w %		105,2%	98,8%		

Tabela I.A.2 wypełniamy narastająco na koniec każdego miesiąca sprawozdawczego

Podpis Głównego Księgowego:   
mgr Małgorzata Czajkowska

Podpis Dyrektora:   
Mariusz Misiuna



## I.B.1 Struktura kosztów działalności operacyjnej

						Struktura	Obciążenie przychodów netto ze sprzedaży i zrównanych z nimi	
L.P.	Wyszczególnienie	I - XII 2021	I - XII 2022	Dynamika	I - XII 2021	I - XII 2022	I - XII 2021	I - XII 2022
							328 428 867	327 723 390
1.	Amortyzacja	10 797 765	12 146 491	112,5%	3,0%	3,4%	3,5%	3,7%
2	Zużycie materiałów i energii w tym:	90 026 091	98 202 900	109,1%	25,2%	27,5%	28,6%	30,0%
2.1	Leki, środki opatrunkowe, odczynniki chemiczne, materiały diagnostyczne, sprzęt medyczny oraz inne materiały medyczne	83 029 410	89 872 873	108,2%	23,3%	25,2%	26,1%	27,4%
2.2	Żywność	11 902	11 335	95,2%	0,0%	0,0%	0,0%	0,0%
2.3	Remonty i konserwacje	540 229	570 805	105,7%	0,2%	0,2%	0,1%	0,2%
2.4	Pozostałe materiały	2 298 187	2 879 402	125,3%	0,6%	0,8%	0,8%	0,9%
2.5	Energia ( elektryczna, ciepła i woda)	4 146 363	4 868 485	117,4%	1,2%	1,4%	1,5%	1,5%
3.	Usługi obce w tym	66 008 294	102 259 921	154,9%	18,5%	28,7%	22,9%	31,2%
3.1	Remontowe	1 041 361	977 382	93,9%	0,3%	0,3%	0,3%	0,3%
3.2	Żywności	2 683 570	2 846 307	106,1%	0,8%	0,8%	0,8%	0,9%
3.3	Transportowe w tym medyczne	2 995 095	3 342 049	111,6%	0,8%	0,9%	0,9%	1,0%
3.4	Kontrakty i inne umowy cywilnoprawne z personelem medycznym	30 392 154	43 296 766	142,5%	8,5%	12,1%	9,4%	13,2%
3.5	Kontrakty i inne umowy cywilnoprawne z pozostałymi pracownikami	0		0,0%	0,0%	0,0%	0,0%	0,0%
3.6	Usługi medyczne w tym diagnostyka i konsultacje	21 105 553	41 349 815	195,9%	5,9%	11,6%	8,8%	12,6%
3.7	Pranie	800 729	772 189	96,4%	0,2%	0,2%	0,3%	0,2%
3.8	Prawne i księgowe	348 832	763 340	218,8%	0,1%	0,2%	0,1%	0,2%
3.9	Informatyczne	727 169	907 195	124,8%	0,2%	0,3%	0,3%	0,3%
3.10	Pozostałe	5 913 831	8 004 878	135,4%	1,7%	2,2%	2,0%	2,4%
4.	Wynagrodzenia, ubezpieczenia społeczne i obowiązkowe świadczenia pracownicze w tym:	147 399 316	142 885 712	96,9%	41,3%	40,1%	48,3%	43,6%
4.1	Wynagrodzenia brutto	124 651 776	120 412 411	96,6%	34,9%	33,8%	52,7%	36,7%
4.2	Ubezpieczenia społeczne	21 537 449	21 161 102	98,3%	6,0%	5,9%	7,5%	6,5%
4.3	Szkolenia	89 027	58 230	65,4%	0,0%	0,0%	0,0%	0,0%
4.4	Odpisy na ZFŚS lub świadczenia urlopowe	714 477	695 918	97,4%	0,2%	0,2%	0,2%	0,2%
4.5	Inne świadczenia obowiązkowe (wynikające z przepisów prawa lub przepisów wewnętrznych zawartych układzie zbiorowym pracy lub regulaminie wynagrodzeń)	406 587	558 051	137,3%	0,1%	0,2%	0,1%	0,2%
5.	Podatki i opłaty	563 712	545 901	96,8%	0,2%	0,2%	0,5%	0,2%
5.1	Podatek od nieruchomości	561 234	529 825	94,4%	0,2%	0,1%	0,5%	0,2%
5.2	Państwowy Fundusz Rehabilitacji Osób Niepełnosprawnych			0,0%	0,0%	0,0%	0,0%	0,0%
5.3	Opłaty za korzystanie ze środowiska			0,0%	0,0%	0,0%	0,0%	0,0%
5.4	Inne	2 478	16 076	648,7%	0,0%	0,0%	0,0%	0,0%
6.	Pozostałe koszty	678 946	684 034	100,7%	0,2%	0,2%	0,5%	0,2%
6.1	Podróże służbowe	5 724	17 883	312,4%	0,0%	0,0%	0,0%	0,0%
6.2	Pozostałe koszty utrzymania pracowników (odszkodowania dla pracowników, inne nieobowiązkowe ekwiwalenty)	9 519	7 105	74,6%	0,0%	0,0%	0,0%	0,0%
6.3	Inne	663 703	659 046	99,3%	0,2%	0,2%	0,5%	0,2%
7.	Wartość sprzedawanych towarów i materiałów w cenie zakupu			0,0%	0,0%	0,0%	0,0%	0,0%
I.B.	Koszty działalności operacyjnej	315 474 124	356 724 958	113,1%	88,4%	100,0%	104,3%	108,8%
	Koszty pracy*	177 806 713	186 207 465	104,7%	56,4%	52,2%	57,7%	56,8%

## I.B.2 Informacje uzupełniające

Koszty operacyjne plan roczny	303 572 102	364 600 655	120,1%
Wykonanie na koniec okresu sprawozdawczego	315 474 124	356 724 958	113,1%
Stopień realizacji planu	103,9%	97,8%	

Podpis Głównego Księgowego

Podpis Dyrektora

\*Koszty pracy: koszty umów cywilnoprawnych z personelem medycznym oraz pozostałymi pracownikami, wynagrodzenia brutto osobowe i bezosobowe, narzuty na wynagrodzenia (ubezpieczenie społeczne, fundusz pracy, fundusz gwarantowanych świadczeń pracowniczych - w części opłacanej przez pracodawcę), szkolenia podnoszące kwalifikacje pracowników, ZFŚS, diety do mieszkań, hoteli, żywności, dojazdy do pracy, wydatki na BHP (szkolenia, badania lekarskie wstępne i okresowe, posiłki profilaktyczne, napoje), podróże służbowe, ekwiwalenty za używanie samochodów prywatnych pracowników do celów służbowych, ekwiwalenty za pranie lub środki do dezynfekcji, odszkodowania powypadkowe.

mgr Małgorzata Czajkowska

DYREKTOR SZPITALA



**I.D.1 Pozostałe przychody operacyjne**

L.p.	Wyszczególnienie	I - XII 2021	I - XII 2022
1.	Przychody ze sprzedaży usług niemedycznych	0	0
2.	Zysk ze sprzedaży środków trwałych i wartość niematerialnych i prawnych	60 915	39 535
3.	Otrzymane darowizny	941 238	1 307 469
4.	Rozwiązanie odpisów aktualizujących wartość należności	23 604	26 656
5.	Rozliczenie przychodów przyszłych okresów ( amortyzacja śr. trwałych przeksięgowanych na podst. art. 8 ustawy o dz. leczniczej).	701 268	701 268
6.	Rozliczenie przychodów przyszłych okresów ( pozostałe tytuły).	3 610 644	4 514 797
7.	Dofinansowanie z PFRON do wynagrodzeń osób niepełnosprawnych	2 814 818	2 726 652
8.	Otrzymane odszkodowania w ramach polisy majątkowej	24 028	24 745
9.	Otrzymane kary umowne (należne)	7 825	146 675
10.	Rozliczenia z NFZ dotyczące lat ubiegłych	0	159 920
11.	Dotacje z WFOSiGW i UMWD badania perinatologiczne (na koszty), NFZ dofinansowanie informatyzacji	2 033 886	0
12.	Rozwiązanie rezerw	0	18 921 929
13.	Pozostałe przychody ( nie mogą przekraczać 10 % wartości sumy przychodów ogółem)	428 809	1 589 628
I.D.1	<b>Razem</b>	<b>10 647 035</b>	<b>30 159 274</b>

**I.D.2. Pozostałe koszty operacyjne**

L.p.	Wyszczególnienie	I - XII 2021	I - XII 2022
1.	Koszt własny sprzedanych usług niemedycznych	5 457	12 078
2.	Strata na sprzedaży środków trwałych i wartości niematerialnych i prawnych	294 691	410
3.	Oplaty sądowe, egzekucyjne i koszty komornicze dotyczące należności	140 984	6 531
4.	Należności nieściągalne, programy profilaktyczne	40 679	16 652
5.	Odpisy aktualizujące należności	98 126	96 372
6.	Koszty egzekucyjne i sądowe od zobowiązań	0	95 011
7.	Koszty związane z wypłatą odszkodowania i renty dla pacjenta	0	0
8.	Koszty zakwestionowanych świadczeń przez NFZ za lata ubiegłe	0	0
9.	Koszty utrzymania pomieszczeń niezagospodarowanych, partycypacja - Związki Zawodow	26 585	31 001
10.	Wynagrodz. pielęg. i p. położ. za lata ub./Rezerwy na niedowyożonania w ramach ryczałtu z NFZ, rezerwy na zobowiązania	7 133 017	5 910 530
11.	Kasacja i utylizacja materiałów przeterminowanych (m.in. leki), likwidacja środków trwałych	108 406	73 357
12.	Inne tytuły niewyspecyfikowane (nie mogą przekroczyć 10% wartości pozostałych kosztów operacyjnych)	14 795 942	329 502
I.D.2.	<b>Razem</b>	<b>22 643 886</b>	<b>6 571 444</b>

**I.F.1 Przychody finansowe**

L.P.	WYSZCZEGÓLNIENIE	I - XII 2021	I - XII 2022
1.	Odsetki ustawowe i budżetowe	1 880	182 820
2.	Oprocentowanie lokat i innych inwestycji finansowych	0	
3.	Odsetki umorzone i opłata prolongacyjna	44 704	44 241
4.	Rozwiązanie rezerw na odsetki wz z aktualizacją na dzień bilansowy	0	
5.	Wyksięgowanie odsetek bilansowych z lat. Ubiegłych od zobowiązań	0	
6.	Inne tytuły niewyspecyfikowane ( nie mogą przekraczać 10 % wartości sumy przychodów finansowych )	0	135
I.F.1	<b>Razem</b>	<b>46 584</b>	<b>227 196</b>

**I.F.2 Koszty finansowe**

L.p.	Wyszczególnienie	I - XII 2021	I - XII 2022
1.	Odsetki ustawowe i budżetowe	828 849	1 488 660
2.	Odsetki umorzone i opł. prolongacyjna	0	790
3.	Koszty aktualizacji wyceny aktywów finansowych (odpis aktual. na wartość odsetek)		
4.	Opłata prolongacyjna z tyt. odroczenia podatku od nieruchomości (obiekt J.Góra)		
5.	Prowizja od pożyczki z BFF S.A.		
6.	Inne tytuły niewyspecyfikowane ( nie mogą przekraczać 10 % wartości sumy kosztów finansowych )		910 642
I.F.2	<b>Razem</b>	<b>828 849</b>	<b>2 400 091</b>

I.H	<b>Obowiązkowe obciążenia wyniku finansowego (np., podatek dochodowy, podatek odroczoney)</b>	<b>13 006</b>	<b>18 475</b>
-----	---	---------------	---------------

PODPIS GŁÓWNEGO KSIĘGOWEGO

mgr Małgorzata Czajkowska

PODPIS DYREKTORA ZAKŁADU

DYREKTOR SZPITALA  
Mariusz Misiura

### III. N.3 Struktura zobowiązań krótkoterminowych


WYSZCZEGÓLNIENIE		31.12. 2021		01.01.2022		31.12. 2022	
		Kwota zobowiązań	w tym: wymagalne	Kwota zobowiązań	w tym: wymagalne	Kwota zobowiązań	w tym: wymagalne
1.	Zobowiązania z tytułu kredytów i pożyczek	4 175 000	0	4 175 000	0	4 099 528	
2.	Zobowiązania z tytułu dostaw i usług w tym:	41 143 262	16 976 488	41 143 262	16 976 488	47 283 808	15 777 593
2.a	z terminem wymagalności powyżej 12 miesięcy	0	0	0	0	0	
3.	Zobowiązania z tytułu wynagrodzeń	6 067 263	0	6 067 263	0	7 492 352	
4.	Zobowiązania z tytułu ubezpieczeń społecznych	5 994 257	0	5 994 257	0	7 616 620	
5.	Zobowiązania z tytułu podatków i pozostałe zobowiązania publicznoprawne	2 107 886	0	2 107 886	0	1 926 336	
6.	Inne zobowiązania krótkoterminowe	1 050 683	0	1 050 683	0	1 142 978	
7.	Fundusze Specjalne	778 822	0	778 822	0	670 737	
III.N.3	<b>Zobowiązania krótkoterminowe w tym : suma (1_7)</b>	<b>61 317 173</b>	<b>16 976 488</b>	<b>61 317 173</b>	<b>16 976 488</b>	<b>70 232 359</b>	<b>15 777 593</b>
	<b>odsetki za nieterminową spłatę zobowiązań</b>	<b>326 725</b>	<b>115 748</b>	<b>326 725</b>	<b>115 748</b>	<b>433 705</b>	<b>198 326</b>
struktura wiekowa zobowiązań krótkoterminowych wymagalnych	zobowiązania wymagalne z opóźnieniem zapłacie do 90 dni		16 963 129		16 963 129		14 156 784
	zobowiązania wymagalne z opóźnieniem zapłacie od 90 do 180 dni		11 826		11 826		1 620 269
	zobowiązania wymagalne z opóźnieniem zapłacie od 180 do 365 dni		1 533		1 533		540
	zobowiązania wymagalne z opóźnieniem zapłacie powyżej 365 dni		0		0		0


### III.N.2 Struktura zobowiązań długoterminowych

WYSZCZEGÓLNIENIE		31.12. 2021		01.01.2022		31.12. 2022	
		Kwota zobowiązań	w tym: wymagalne	Kwota zobowiązań	w tym: wymagalne	Kwota zobowiązań	w tym: wymagalne
1.	Zobowiązania z tytułu kredytów i pożyczek	10 015 896	0	10 015 896		5 802 020	0
2.	Inne zobowiązania długoterminowe	0	0				
III.N.2	<b>Zobowiązania długoterminowe suma(1_2)</b>	<b>10 015 896</b>	<b>0</b>	<b>10 015 896</b>	<b>0</b>	<b>5 802 020</b>	<b>0</b>
	<b>w tym: kwota odsetek</b>						

### III.L.2 Struktura należności krótkoterminowych

WYSZCZEGÓLNIENIE		31.12. 2021		01.01.2022		31.12. 2022	
		Kwota należności	w tym: wymagalne	Kwota należności	w tym: wymagalne	Kwota należności	w tym: wymagalne
1.	Należności od NFZ	43 745 624	0	43 745 624	0	39 214 549	82 373
2.	Pozostałe należności z tytułu dostaw i usług	6 039 176	3 646 397	6 039 176	3 646 397	1 496 711	1 142 094
3.	<b>Suma- Należności z tytułu dostaw i usług w tym</b>	<b>49 784 800</b>	<b>3 646 397</b>	<b>49 784 800</b>	<b>3 646 397</b>	<b>40 711 260</b>	<b>1 224 467</b>
3.a	z terminem wymagalności powyżej 12 miesięcy	0	0	0	0	0	
4.	Należności publicznoprawne	1 229	0	1 229	0	2 471	
5.	Inne należności krótkoterminowe	834 217	10 321	834 217	10 321	734 369	10 763
6.	<b>Należności krótkoterminowe suma(1-4)</b>	<b>50 620 246</b>	<b>3 656 718</b>	<b>50 620 246</b>	<b>3 656 718</b>	<b>41 448 100</b>	<b>1 235 230</b>
6.a	<b>w tym: z tytułu odsetek</b>	<b>4 783</b>	<b>3 441</b>	<b>4 783</b>	<b>3 441</b>	<b>9 254</b>	<b>9 074</b>
7.	Odpisy aktualizacyjne	962 444	962 444	962 444	962 444	895 856	895 856
III.L.2	<b>Stan należności (5-6)</b>	<b>49 657 802</b>	<b>2 694 274</b>	<b>49 657 802</b>	<b>2 694 274</b>	<b>40 552 244</b>	<b>339 374</b>
	Należności wymagalne i niezapłacone dłużej niż 365 dni		3 255 098		3 255 098		877 808

Podpis Głównego Księgowego:   
mgr Małgorzata Czajkowska

Podpis Dyrektora:   
Mariusz Misiuna



III. N. 2.3 Informacje uzupełniające o zobowiązaniach

Wykaz zobowiązań wobec tzw. wierzycieli wtórnych którzy nabyli prawa do wierzytelności w drodze obrotu nimi lub inny dopuszczony prawem sposób.

Lp	Nazwa i adres wierzyciela pierwotnego	Nazwa i adres wierzyciela wtórnego	Rodzaj zobowiązania	Data uzyskania prawa do zobow. przez wierzyciela wtórnego	Kwota zobowiązania ogółem	Kwota zobowiązanie w tym zobowiązanie wymagalne	Tryb (podstawa prawna) nabycia prawa do wierzytelności przez wierzyciela wtórnego
1							
2							
3							
4							
5							
Razem					0	0	

Wykaz zobowiązań z tytułu kredytów i pożyczek (krótko i długoterminowych)

L.p.	Nazwa i adres wierzyciela	Rodzaj zobowiązania	Przeznaczenie	Data uruchomienia kredytu (ew. data zawarcia umowy)	Kwota początkowa		Wydatki w bieżącym okresie sprawozdawczym:			Pozostało do spłaty (stan na dzień kończący miesiąc sprawozdawczy)				Końcowa data spłaty	Sposób zabezpieczenia	Tryb (podstawa prawna) do zaciągnięcia zobowiązania.
					Kwota kapitału	Prowizje i pozostałe koszty obsługi zobowiązania	Raty kapitału	Odszki	Pozostałe koszty obsługi zobowiązania	Kwota kapitału	Odszki	Prowizje i pozostałe koszty obsługi zobowiązania				
1	BANK PKO BP SA	KREDYT INWESTYCYJNY	ZAKUP APARATURY MEDYCZNEJ	19.01.2021	5 626 312		0,00		0,00		2 363 812,38	107 666,50		19.01.2024	WEKSEL WŁASNY ZASTAW REJESTROWY	
2	Siemens Finance Sp z o.o.	POŻYCZKA	SPLATA ZOBOWIĄZAŃ	01.07.2021	8 500 000		166 377,36	62 962,13			7 537 735,64	1 371 017,67		30.11.2026	WEKSEL WŁASNY ZASTAW REJESTROWY	
3																
4																
5																
6																
7																
8																
9																
10																
	Razem				14126312		0				9901546,22	1478876,37	0			

GŁÓWNY KSIĘGOWY  
mgr Małgorzata Czajkowska

DYREKTOR SZPITALA  
Mariusz Misiuna

### III. L.1 Struktura i rotacja zapasów.

Przychody netto ze sprzedaży i zrównane z nimi w okresie		328 428 867				327 723 390			
Ilość dni w okresie		365				365			
L.p.	Wyszczególnienie	Początek okresu 01.01.2021	Koniec okresu 31.12.2021	Struktura	Wskaźnik rotacji w dniach na koniec okresu sprawozd.	Początek okresu 01.01.2022	Koniec okresu 31.12. 2022	Struktura	Wskaźnik rotacji w dniach na koniec okresu sprawozd.
1.	Materiały w tym:	9 690 165	11 005 005	100,0%	11,5	11 005 005	11 194 102	100,0%	12,4
1.1	Leki, krew, preparaty krwiopochodne	4 798 457	6 091 308	55,4%	6,1	6 091 308	7 236 238	64,6%	7,4
1.2	Materiały opatrunkowe, odczynniki chemiczne, sprzęt medyczny jednor. i wielokr. użytku.	2 693 253	4 467 365	40,6%	4,0	4 467 365	3 321 997	29,7%	4,3
1.3	Pozostałe materiały medyczne	908 582	13 690	0,1%	0,5	13 690	72 174	0,6%	0,0
1.4	Artykuły spożywcze			0,0%	0,0			0,0%	0,0
1.5	Środki czystości, dezynfekcyjne, bielizna pościelowa jednorazowego i wielokrotnego użytku,...	1 207 538	121 607	1,1%	0,7	121 607	153 890	1,4%	0,2
1.6	Materiały biurowe	6 609	7 609	0,1%	0,0	7 609	130 302	1,2%	0,1
1.7	Części zamienne i materiały do konserwacji i remontów sprzętu medycznego oraz niemedyceznego	616	815	0,0%	0,0	815	1 333	0,0%	0,0
1.8	Paliwo (oleje, ropa, gazy medyczne i techniczne, benzyna, węgiel, koks)			0,0%	0,0			0,0%	0,0
1.9	Pozostałe materiały niemedycezne	75 110	273 994	2,5%	0,2	273 994	278 168	2,5%	0,3
2.	Półprodukty i produkty w toku	0		0,0%	0,0			0,0%	0,0
3.	Produkty gotowe	0		0,0%	0,0			0,0%	0,0
4.	Towary	0		0,0%	0,0			0,0%	0,0
5.	Zaliczki na dostawy	0		0,0%	0,0			0,0%	0,0
Razem zapasy		9 690 165	11 005 005	100,0%	11,5	11 005 005	11 194 102	100,0%	12,4

Wskaźnik rotacji zapasów w dniach	$((\text{stan zapasów na początek okresu} + \text{stan zapasów na koniec okresu}) / 2) * \text{ilość dni w okresie} / \text{przychody netto ze sprzedaży i zrównane z nimi.}$
-----------------------------------	---

Podpis Głównego Księgowego \_\_\_\_\_

*Małgorzata Czajkowska*  
mgr Małgorzata Czajkowska

Podpis Dyrektora \_\_\_\_\_

DYREKTOR SZPITALA

*Mariusz Misiuna*  
Mariusz Misiuna