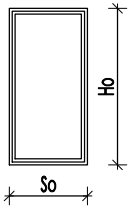


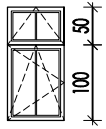
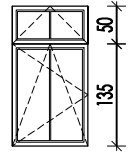
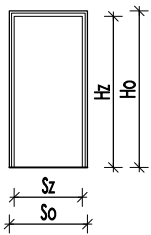
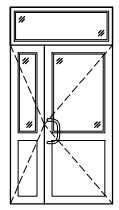
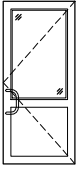


ZESTAWIENIE STOLARKI OKIENNEJ						
Schemat						
Wymiar w świetle otworu [mm]	So	850	850	750	1000	
	Ho	450	300	1500	1850	
Ilość sztuk		4	2	4	38	
Kolor		biały	biały	biały	biały	
Uwagi		Wymiary stolarki oraz otworów w ścianach należy zweryfikować po ostatecznym wyborze typu oraz producenta stolarki				
Wsp. U (w/m <sup>2</sup> K)		≤0,9				

ZESTAWIENIE STOLARKI DRZWIOWEJ ZEWNĘTRZNEJ					
Schemat					
Wymiar w świetle otworu [mm]	So	1350	950		
	Ho	2600	2150		
Wymiar w świetle ościeżnicy [mm]	Sz	900+350	900		
	H1	2050	2100		
Oznaczenie skrzydła	L	P	L	P	
Ilość sztuk	-	1	1	-	
Ilość tączna	1		1		
Kolor					
Uwagi		Aluminium, profil ciepły, szyby klasy P3, 2 zamki patentowe, samozamykacz, pochwyty		Aluminium, profil ciepły, szyby klasy P3, 2 zamki patentowe, samozamykacz, pochwyty	
Wsp. U (w/m <sup>2</sup> K)		≤1,3			

**Pracownia Projektowa "KONSTRUKTOR"**  
siedziba: ul. Wojska Polskiego 5, 58-160 Świebodzice,  
biuro: ul. Broniewskiego 1B, 58-309 Wałbrzych

Projektant:	mgr inż. Piotr Rajca	691/01/DUW NBGP.V 7342/3/75/98	Data:	04.04.2024r.	
Asystent:			Stadium:	PW	
Temat:	REMONT Z DOCIEPLENIEM BUDYNKU UŻYTECZNOŚCI PUBLICZNEJ ZLOKALIZOWANEGO W WITKOWIE 89A, NA TERENIE DZIAŁKA NR 548, OBRĘB 0006 WITKÓW			Skala:	1:100
Inwestor:	Gmina Czarny Bór ul Główna 18, 58-370 Czarny Bór			Nr. rys.:	13
Tytuł rys.:	ZESTAWIENIE STOLARKI OKIENNEJ I DRZWIOWEJ				

Zastrzega się wszelkie prawa wynikające z Ustawy o prawie autorskim. Rysunek niniejszy nie może być w całości lub w części przerysowany, uzupełniany lub odstępiony komukołwiek, bez pisemnej zgody firmy projektowej