

---

## **PROGRAM FUNKCJONALNO – UŻYTKOWY**

(opracowany zgodnie z art. 31 ustawy z dnia 29 stycznia 2004 r. Prawo zamówień publicznych i zgodnie z Rozporządzeniem Ministra Infrastruktury z dnia 2 września 2004r. w sprawie szczegółowego zakresu i formy dokumentacji projektowej, specyfikacji technicznych wykonania i odbioru robót budowlanych oraz programu funkcjonalno-użytkowego)

dla Projektu

### **"Budowa PSZOK na terenie Gminy Nowosolna"**

---

#### **Grupa, klasa, kategoria CPV:**

71222000-0	Usługi architektoniczne w zakresie przestrzeni
71320000-7	Usługi inżynierskie w zakresie projektowania
CPV 45100000-8	Przygotowanie terenu pod budowę
CPV 45111200-0	Roboty w zakresie przygotowania terenu pod budowę i roboty ziemne
CPV 45112700-2	Roboty w zakresie kształtowania terenu
CPV 45220000-5	Roboty inżynieryjne i budowlane
CPV 45222000-9	Roboty budowlane w zakresie robót inżynieryjnych z wyjątkiem mostów, tuneli, szybów i kolei podziemnej
CPV 45231000-5	Roboty budowlane w zakresie budowy rurociągów, ciągów komunikacyjnych i linii elektroenergetycznych

---

#### **Adres inwestycji:**

Działka o nr ewid: 25/2, 25/3 obręb Natolin, gm. Nowosolna

---

#### **Zamawiający:**

Gmina Nowosolna,

---

#### **Sporządził:**

Mgr inż. Daniel Szewczyk



---

Łódź, grudzień 2021

---

## Spis treści

I. CZĘŚĆ OPISOWA PROGRAMU .....	5
1. OPIS OGÓLNY PRZEDMIOTU ZAMÓWIENIA .....	5
a) SŁOWNIK, DEFINICJE.....	5
b) ZAKRES PRZEDMIOTU ZAMOWIENIA .....	6
c) OPIS LOKALIZACJI ZAMIERZENIA INWESTYCYJNEGO.....	7
1.1 CHARAKTERYSTYCZNE PARAMETRY OKREŚLAJĄCE ZAKRES PRZEDMIOTU ZAMÓWIENIA .....	10
1.2 AKTUALNE UWARUNKOWANIA WYKONANIA PRZEDMIOTU ZAMÓWIENIA (OPIS STANU ISTNIEJĄCEGO) .....	13
1.3 OGÓLNE WŁAŚCIWOŚCI FUNKCJONALNO-UŻYTKOWE.....	14
1.3.2 DOKUMENTACJA PROJEKTOWA .....	14
1.3.3 ZAGOSPODAROWANIE TERENU .....	14
1.3.4 WAGI.....	20
1.3.5 INSTALACJA ELEKTRYCZNA.....	21
1.3.6 INSTALACJA WODOCIĄGOWA.....	23
1.3.7 ZIELEŃ IZOLACYJNA .....	23
1.4 SZCZEGÓŁOWE WŁAŚCIWOŚCI FUNKCJONALNO-UŻYTKOWE.....	24
2. OPIS WYMAGAŃ ZAMAWIAJĄCEGO W STOSUNKU DO PRZEDMIOTU ZAMÓWIENIA.....	25
2.1 WYMAGANIA DOTYCZĄCE PRZYGOTOWANIA TERENU BUDOWY... ..	25
2.2 WYMAGANIA DOTYCZĄCE ARCHITEKTURY .....	26
2.3 WYMAGANIA DOTYCZĄCE KONSTRUKCJI .....	26
2.4 WYMAGANIA ZAMAWIAJĄCEGO DOTYCZĄCE PRZEZNACZENIA OBIEKTÓW.....	26
2.5 WYMAGANIA DOTYCZĄCE WYKOŃCZENIA I ROZWIĄZAŃ MATERIAŁOWYCH ....	26
2.6 WYMAGANIA DOTYCZĄCE INSTALACJI.....	27
2.7 WYMAGANIA DOTYCZĄCE ZAGOSPODAROWANIA TERENU .....	27
2.8 ZAŁOŻENIA DODATKOWE DO OPRACOWANIA DOKUMENTACJI PROJEKTOWEJ.....	27
2.8.1 Ogólny zakres opracowania dokumentacji projektowej .....	27
2.8.2 Szczegółowy zakres opracowania technicznej dokumentacji wykonawczej.....	30
2.9 OGÓLNE WARUNKI WYKONANIA I ODBIORU ROBÓT BUDOWLANYCH.....	31
2.9.1 Przedmiot i zakres kontraktu.....	32
2.9.2 Ogólne wymagania dotyczące Wykonawcy robót.....	34
2.9.3 Organizacja robót budowlanych.....	35
2.9.4 Zabezpieczenie interesów osób trzecich .....	35
2.9.5 Ochrona środowiska.....	35

2.9.6	Warunki bezpieczeństwa pracy .....	36
2.9.7	Zaplecze budowy.....	36
2.9.8	Materiały, wyroby budowlane.....	37
2.9.9	Sprzęt i transport .....	40
2.9.10	Wykonanie robót .....	41
2.9.11	Kontrola jakości robót.....	42
2.9.12	Dokumenty budowy .....	45
2.9.13	Odbiór robót .....	46
2.9.14	Odbiór robót zanikających i ulegających zakryciu .....	47
2.9.15	Odbiór częściowy .....	48
2.9.16	Odbiór końcowy robót .....	48
2.9.17	Odbiór ostateczny.....	50
2.9.18	Warunki Przejęcia Robót .....	50
2.9.19	Dokumenty Przejęcia Robót.....	51
2.9.20	Świadectwo Przejęcia Robót.....	51
2.9.21	Podstawy płatności.....	52
2.9.22	Roboty tymczasowe .....	52
2.9.23	Roboty towarzyszące.....	52
2.9.24	Wymagania szczegółowe .....	53
2.9.25	Przekazanie terenu budowy.....	54
2.9.26	Oznakowanie terenu budowy .....	54
2.9.27	Zabezpieczenie terenu budowy .....	54
II.	CZĘŚĆ INFORMACYJNA PROGRAMU.....	56
1.	DOKUMENTY POTWIERDZAJĄCE ZGODNOŚĆ ZAMIERZENIA BUDOWLANEGO Z WYMAGANIAMI WYNIKAJĄCYMI Z ODRĘBNYCH PRZEPISÓW .....	56
2.	OŚWIADCZENIE ZAMAWIAJĄCEGO STWIERDZAJĄCE JEGO PRAWO DO DYSPONOWANIA NIERUCHOMOŚCIĄ NA CELE BUDOWLANE.....	56
3.	PRZEPISY PRAWNE I NORMY ZWIĄZANE Z PROJEKTOWANIEM I WYKONYWANIEM ZAMIERZENIA INWESTYCYJNEGO.....	56
4.	INNE POSIADANE INFORMACJE I DOKUMENTY NIEZBĘDNE DO ZAPROJEKTOWANIA ROBÓT BUDOWLANYCH.....	57
1.1	Kopia mapy zasadniczej.....	57
1.2	Wyniki badań gruntowo – wodnych na terenie budowy dla potrzeb posadowienia obiektów .....	57
1.3	Zalecenia konserwatora zabytków.....	57
1.4	Inwentaryzacja zieleni .....	57
1.5	Dane dotyczące zanieczyszczeń atmosfery do analizy powietrza oraz posiadane raporty, opinie lub ekspertyzy z zakresu ochrony środowiska.....	57

1.6	Pomiary ruchu drogowego, hałasu i innych uciążliwości.....	57
1.7	Inwentaryzacja posiadanej dokumentacji obiektów budowlanych, a także wskazania zamawiającego dotyczące zachowania urządzeń .....	57
1.8	Porozumienia, zgody lub pozwolenia oraz warunki techniczne i realizacyjne związane z przyłączeniem obiektu do istniejących sieci.....	58
1.9	Dodatkowe wytyczne inwestorskie i uwarunkowania związane z budową i jej przeprowadzeniem .....	58
III.	ZAŁĄCZNIKI .....	58
IV.	OŚWIADCZENIE.....	58
V.	SPIS RYSUNKÓW I FOTOGRAFII.....	60

## I.CZĘŚĆ OPISOWA PROGRAMU

(zgodnie z §16 pkt 2 Rozporządzenia)

### Podstawa opracowania

- Umowa z Gmina Nowosolna
- Wizja lokalna
- Ustawa z dnia 13 września 1996 r. o utrzymaniu czystości i porządku w gminach (Dz. U. 2021, poz. 888),
- Uchwała Nr 88 Rady Ministrów z dnia 1 lipca 2016 r. w sprawie "Krajowego planu gospodarki odpadami 2022" M.P. 2016 poz. 784 2016.08.12
- Ustalenia z Zamawiającym

## 1. OPIS OGÓLNY PRZEDMIOTU ZAMÓWIENIA

(zgodnie z §18 ust 1 pkt 1 Rozporządzenia)

### a) SŁOWNIK, DEFINICJE

**Ilkroć w dokumencie mówi się o:**

- „Urządzie” – należy przez to rozumieć Gminę Nowosolna,
- „Inwestycji”, „Projekcie” – należy przez to rozumieć przedsięwzięcie pn. "Budowa PSZOK w Gminie Nowosolna",
- „Przedmiocie zamówienia”, „zakresie zamówienia” - należy przez to rozumieć przedsięwzięcie inwestycyjne polegające na sporządzeniu dokumentacji projektowej oraz wykonaniu robót budowlanych dla inwestycji pn. "Budowa PSZOK w Gminie Nowosolna",
- „Inwestorze” lub „Zamawiającym” – należy przez to rozumieć Gminę Nowosolna.
- „Nadzorze Inwestorskim” – należy przez to rozumieć osobę fizyczną lub prawną, która może zostać wyznaczona i upoważniona przez Zamawiającego do nadzorowania realizacji robót i administrowania umową w zakresie określonym w udzielonym mu pełnomocnictwie,
- „Rozporządzeniu” – należy przez to rozumieć Rozporządzenie Ministra Infrastruktury z dnia 2 września 2004 r. w sprawie szczegółowego zakresu i formy dokumentacji projektowej, specyfikacji technicznych wykonania i odbioru robót budowlanych oraz programu funkcjonalno-użytkowego (Dz. U. z 2013 r. poz. 1129) oraz Rozporządzenie Ministra Spraw Wewnętrznych i Administracyjnych z dnia 19 lutego 2020 r. w sprawie wymagań w zakresie ochrony przeciwpożarowej, jakie mają spełniać obiekty budowlane

lub ich części oraz inne miejsca przeznaczone do zbierania, magazynowania lub przetwarzania odpadów (Dz.U. 2020 poz. 296).

- „**Ustawie**” – należy przez to rozumieć Ustawę z dnia 11 września 2019 r. Prawo zamówień publicznych (Dz.U. 2020 poz. 2275 z póź. zm.) oraz ustawę z dnia 20 lipca 2018 r. o zmianie ustawy o odpadach oraz niektórych innych ustaw (Dz. U. z 2018 r., poz. 1592)
- „**Programie**”, „**PFU**” - należy przez to rozumieć niniejszy Program Funkcjonalno-Użytkowy, opracowany zgodnie z Rozporządzeniem Ministra Infrastruktury z dnia 2 września 2004 r. w sprawie szczegółowego zakresu i formy dokumentacji projektowej, specyfikacji technicznych wykonania i odbioru robót budowlanych oraz programu funkcjonalno-użytkowego,
- **Przepisach p.pożarowych** - należy przez to rozumieć obowiązujące przepisy w tym zakresie.
- „**Przepisach**” (w tym o „Obowiązujących przepisach” oraz o „Przepisach szczególnych”) - należy przez to rozumieć aktualne, ogólnie obowiązujące na terenie RP przepisy prawne oraz przepisy prawa miejscowego obowiązujące na obszarze zainwestowania,
- „**Polskich Normach**” - należy przez to rozumieć normy opublikowane przez Polski Komitet Normalizacyjny.
- „**Dokumentacji projektowej**” – należy przez to rozumieć dokumentację spełniającą wymagania Rozporządzenia Ministra Infrastruktury z dnia 2 września 2004 r. w sprawie szczegółowego zakresu i formy dokumentacji projektowej, specyfikacji technicznych wykonania i odbioru robót budowlanych oraz programu funkcjonalno-użytkowego (Dz. U. z 2013 r. poz. 1129)
- „**Wykonawcy**” – należy przez to rozumieć podmiot, który zostanie wyłoniony w drodze postępowania zamówień publicznych zgodnie z ustawą Prawo zamówień publicznych z dnia 11 września 2019 r. w celu opracowania dokumentacji projektowej i wykonania robót budowlanych
- „**MPZP**” należy przez to rozumieć miejscowy plan zagospodarowania przestrzennego dla terenu objętego przedmiotem zamówienia.

## **b) ZAKRES PRZEDMIOTU ZAMOWIENIA**

Przedmiotem zamówienia jest opracowanie pełnej dokumentacji technicznej wraz z uzyskaniem wszystkich niezbędnych decyzji i zgód wymaganych przepisami prawa

a następnie wykonanie na ich podstawie robót budowlanych pn.: "Budowa PSZOK w Gminie Nowosolna".

Program Funkcjonalno - Użytkowy określa wymagane zakresy robót i standardy wykonania przedmiotu zamówienia. Dopuszcza się zastosowanie rozwiązań, urządzeń i materiałów równoważnych, nie gorszych niż te, które precyzują zapisy niniejszego PFU. Wszelkie zmiany rozwiązań, urządzeń, materiałów wymagają uzyskania akceptacji Zamawiającego

Teren objęty inwestycją jest objęty miejscowym planem zagospodarowania przestrzennego.

### c) OPIS LOKALIZACJI ZAMIERZENIA INWESTYCYJNEGO

Inwestycja zlokalizowana jest na terenie Gminy Nowosolna, w powiecie łódzkim wschodnim, w województwie łódzkim (rys. 1).



Źródło: <http://gminy.pl/>

Rysunek 1 Lokalizacja Gminy Nowosolna na terenie powiatu łódzkim wschodnim



Źródło: <https://polska.e-mapa.net>

*Fotografia 1 Lokalizacja obiektu na terenie gminy*

Inwestycja zlokalizowana jest na działce nr ewid: 25/2 i 25/3 obręb Natolin, gm. Nowosolna (fot. 2). Teren istniejącego pszok jest nieutwardzoną działką gruntową. Dojazd na teren pszok odbywa się drogą asfaltową. Teren nie jest uzbrojony w przyłącza.



Źródło: <https://polska.e-mapa.net>

*Fotografia 2 Teren inwestycji*

Ustalona lokalizacja jest zgodna z wymogiem Ustawy z dnia 13 września 1996 r. o utrzymaniu czystości i porządku w gminach (Dz. U. 2021, poz. 888), dotyczącym tworzenia przez gminy punktów selektywnego zbierania odpadów komunalnych w sposób zapewniający



łatwy dostęp dla wszystkich mieszkańców gminy. Również ze względów logistycznych jest to lokalizacja korzystna (teren uzbrojony z dojazdem – łatwy dostęp dla mieszkańców).

## **1.1 CHARAKTERYSTYCZNE PARAMETRY OKREŚLAJĄCE ZAKRES PRZEDMIOTU ZAMÓWIENIA**

(zgodnie z § 18 ust. 2 pkt 1 Rozporządzenia)

Inwestycja zlokalizowana jest na terenie przylegającym do istniejącej oczyszczalni ścieków. Przedsięwzięcie polegać będzie na **rozbudowie istniejącego** punktu selektywnego zbierania odpadów komunalnych na terenie, którego zbierane i magazynowane będą odpady komunalne powstające w gospodarstwach domowych, dostarczone przez mieszkańców gminy. W punkcie gromadzone będą odpady komunalne selektywnie zbierane, z wyłączeniem zmieszanych odpadów komunalnych i odpadów zawierających azbest.

Teren planowanego PSZOK obejmie łącznie obszar o powierzchni około 1 540 m<sup>2</sup>.

Przedsięwzięcie składać się będzie z następujących elementów:

- plac utwardzony wraz z komunikacją o powierzchni do 1000 m<sup>2</sup>;
- kontener na odpady niebezpieczne o powierzchni min. 6 x 2,3 m<sup>2</sup>
- kontener na odpady do ponownego wykorzystania wraz z punktem napraw o powierzchni min. 6 x 2,3 m<sup>2</sup>
- kontener biurowy do obsługi PSZOK o wymiarach min. 6 x 2,3 m<sup>2</sup>
- waga stalowo - betonowa min. 40 ton;
- infrastruktura towarzysząca i niezbędne instalacje;
- tablice informacyjne i oznakowanie terenu.

Właścicielem majątku i jego użytkownikiem będzie Gmina Nowosolna.

Istniejący układ obiektów na działce został zaprezentowany na fotografii nr 3.





*Fotografia 3 Istniejący układ działki*

Opis obecnego stanu technicznego znajduje się w rozdziale 1.2.

W punkcie gromadzone będą odpady komunalne selektywnie zbierane, z wyłączeniem zmieszanych odpadów komunalnych oraz odpadów zawierających azbest. Zbierane i magazynowane następujące frakcje odpadów:

- popiół - kod 20 01 99
- papier i tektura - kod ex 20 01 99, kody z grupy 15 01
- metale, tworzywa sztuczne, odpady opakowaniowych wielomateriałowych,- kod ex 20 01 99, kody z grupy 15,
- szkło i opakowania szklane - kod ex 20 01 02, kody z grupy 15 01
- bioodpady (m. in.: trawa, liście, pozostałości roślinne, gałęzie – tylko w postaci rozdrobnionej) - kod 20 02 01 i 20 01 08
- przeterminowanych leków i chemikaliów - kod 20 01 32 oraz kody 20 01 13\*, 20 01 14\*, 20 01 15\*, 20 01 17\*, 20 01 19\*, 20 01 21\*, 20 01 25, 20 01 26\*, 20 01 27\*, 20 01 28, 20 01 29\*, 20 01 30, 20 01 80
- zużytych baterii i akumulatorów - kod 20 01 34
- zużytego sprzętu elektrycznego i elektronicznego - kody 20 01 23\*, 20 01 35\*, 20 01 36
- zużytych opon (m. in.: samochodowych, rowerowych itp.) - kod 16 01 03
- mebli i innych odpadów wielkogabarytowych - 20 03 07
- odpadów budowlanych i rozbiórkowych - kody z grupy 17
- odpadów tekstyliów i odzieży - kody 20 01 10, 20 01 11

Dla frakcji odpadów zbieranych w najmniejszych ilościach lub sezonowo przewiduje się mniejsze **pojemniki**. W zależności od potrzeb i skali przywożonych przez mieszkańców do PSZOK odpadów, wielkość kontenerów i pojemniki dla poszczególnych rodzajów odpadów będzie się zmieniać.

W PSZOK będą też zbierane odpady niebezpieczne i zużyty sprzęt elektryczny i elektroniczny, dla których przewidziano zamykany magazyn w formie kontenera. Spośród odpadów niebezpiecznych przewiduje się zbieranie następujących frakcji:

- 1) rozpuszczalniki
- 2) kwasy
- 3) alkalia
- 4) środki ochrony roślin I i II klas toksyczności (bardzo toksyczne i toksyczne np. herbicydy, insektycydy)
- 5) urządzenia zawierające freony
- 6) farby, tusze, farby drukarskie, kleje, lepiszcze i żywice zawierające substancje
- 7) detergenty zawierające substancje niebezpieczne
- 8) zużyte urządzenia elektryczne i elektroniczne inne niż wymienione w zawierające niebezpieczne składniki

W celu zbierania odpadów zostaną zakupione specjalistyczne pojemniki, które zlokalizowane będą w kontenerze na odpady niebezpieczne.

Mieszkańcy Gminy Nowosolna będą dostarczać odpady do odpowiednich kontenerów i pojemników stanowiących wyposażenie punktu selektywnej zbiórki odpadów komunalnych. Dostarczone na teren punktu odpady będą czasowo magazynowane, po czym zostaną przetransportowane do dalszego przetwarzania – w pierwszej kolejności ponownego użycia, recyklingu i odzysku innymi metodami.

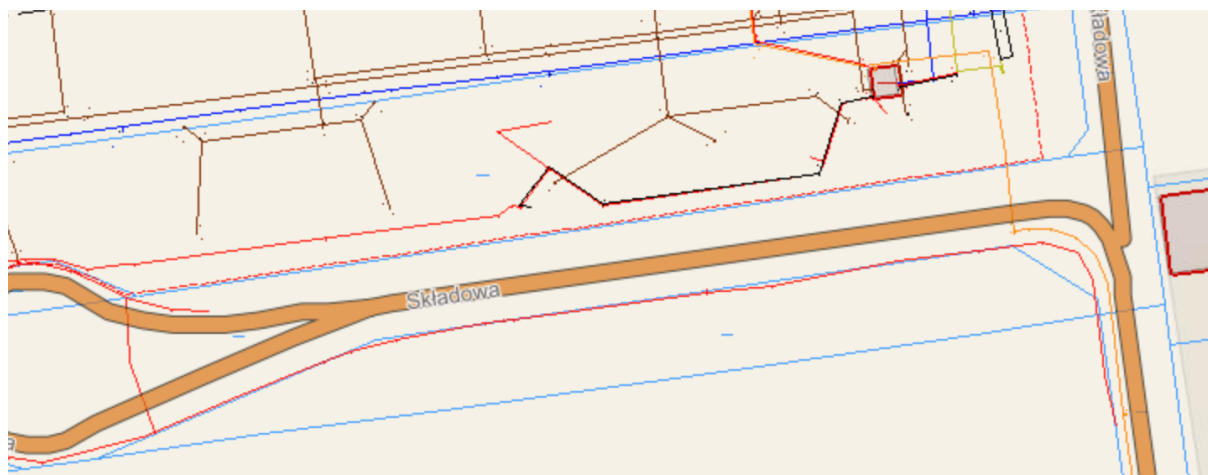
## 1.2 AKTUALNE UWARUNKOWANIA WYKONANIA PRZEDMIOTU ZAMÓWIENIA (OPIS STANU ISTNIEJĄCEGO)

(zgodnie z § 18 ust. 2 pkt. 2 Rozporządzenia)

### Opis stanu istniejącego

Istniejący PSZOK zlokalizowany jest przy terenie oczyszczalni. Dojazd do PSZOK możliwy jest istniejącą drogą asfaltową, która jest w złym stanie technicznym.

Sieć wodociągowa, kanalizacyjna i elektryczna zlokalizowane są poza działką. (rys. nr 2)



**Rysunek 2 Lokalizacja sieci wodociągowej, kanalizacyjnej i elektrycznej.**

Na rysunku nr 3 **wskazano proponowany** obszar na którym ma zostać zlokalizowany PSZOK.



**Rysunek 3 Obszar objęty opracowaniem.**

### **1.3 OGÓLNE WŁASCIWOŚCI FUNKCJONALNO-UŻYTKOWE**

(zgodnie z § 18 ust. 2 pkt 3 rozporządzenia)

#### **1.3.2 DOKUMENTACJA PROJEKTOWA**

Projekty budowlano - wykonawcze należy sporządzić z uwzględnieniem wymagań zwartych w programie funkcjonalno - użytkowym. Wszystkie wprowadzone rozwiązania należy uzgodnić z Zamawiającym. Sporządzając dokumentację projektową należy wziąć pod uwagę przede wszystkim przeznaczenie projektu i jego wyposażenie. Na etapie projektowania wykonawca musi w pierwszej kolejności sporządzić wstępną koncepcję projektową, która podlega akceptacji Zamawiającego. Na podstawie zatwierdzonej koncepcji Wykonawca może przystąpić do dalszych prac projektowych. Akceptacja koncepcji przez Zamawiającego w żaden sposób nie zwalnia i nie ogranicza Wykonawcy z realizacji pełnego zakresu przedmiotu zamówienia. Szczegółowe wytyczne do zakresu dokumentacji zostały zawarte w rozdziale 1.3

#### **1.3.3 ZAGOSPODAROWANIE TERENU**

Dojazd do PSZOK odbywać się będzie istniejącą drogą asfaltową. Teren PSZOK ma zostać ogrodzony i utwardzony kostką betonową wykończoną krawężnikami. Wjazd na teren PSZOK odbywać się będzie bramą wjazdową a wyjazd bramą wyjazdową – obie bramy przesuwne o szerokości przejazdu min. 6 m. Na terenie znajdować się będzie waga samochodowa betonowo – stalowa obsługiwana przez pracownika PSZOK – układ pomiarowy wagi ma znajdować się w kontenerze biurowym. Obok wjazdu znajdować się będzie kontener biurowy z zapleczem socjalnym dla pracownika punktu. Kontener wyposażona zostanie w niezbędne meblowanie oraz sprzęt umożliwiający prowadzenie bieżącej obsługi punktu, w tym ewidencji przyjmowanych odpadów.

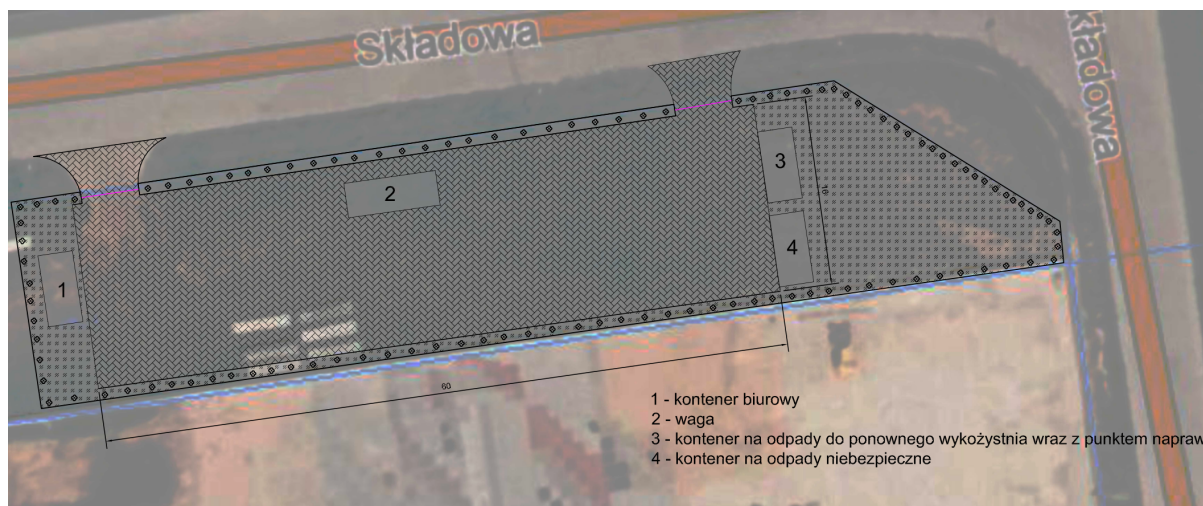
W ramach prac związanych z zagospodarowaniem terenu wykonany zostanie również monitoring i oświetlenie terenu.

Zaprojektowany teren dla funkcjonowania PSZOK zostanie wyposażony w następujące obiekty:

- budynek kontenerowy biurowy z zapleczem socjalnym
- budynku o charakterze kontenera wolnostojącego na odpady niebezpieczne i magazyn
- budynku o charakterze kontenera wolnostojącego na odpady do ponownego

wykorzystania i punkt napraw

Ponadto na terenie PSZOK zostaną rozlokowane kontenery na odpady o różnych pojemnościach.



**Rysunek 3 Koncepcja PSZOK**

Na załączonym poglądowym schemacie zagospodarowania terenu (rys. nr 3) oraz w dalszej części opracowania, przedstawiono rozwiązanie techniczne i organizacyjne, całość stanowi odzwierciedlenie oczekiwań Zamawiającego w tym względzie. W uzasadnionych przypadkach, po wcześniejszym uzgodnieniu z Zamawiającym, dopuszcza się zmianę wielkości wskazanych powyżej parametrów oraz lokalizację poszczególnych obiektów na planie zagospodarowania.

Odpowiedzialnością Wykonawcy jest, aby projekt, budowa i eksploatacja PSZOK były zgodne z aktualnie obowiązującymi w Polsce wymogami prawnymi w tym m.in. Rozporządzenie Ministra Spraw Wewnętrznych i Administracyjnych z dnia 19 lutego 2020 r. w sprawie wymagań w zakresie ochrony przeciwpożarowej, jakie mają spełniać obiekty budowlane lub ich części oraz inne miejsca przeznaczone do zbierania, magazynowania lub przetwarzania odpadów (Dz.U. 2020 poz. 296) oraz ustawą z dnia 20 lipca 2018 r. o zmianie ustawy o odpadach oraz niektórych innych ustaw (Dz. U. z 2018 r., poz. 1592)., a także normami i dyrektywami Unii Europejskiej. Należy przestrzegać wszelkich norm technicznych jak PN-EN, PN, ISO, w tym muszą być również zachowane szczegółowe standardy producenta poszczególnych urządzeń i instalacji (w szczególności kontenerów i pojemników oraz narzędzi) oraz dostawcy rozwiązań technologicznych.

Planowane przedsięwzięcie należy zaprojektować i zrealizować zgodnie w sposób minimalizujący ewentualne oddziaływanie na środowisko, w szczególności w sposób wykluczający możliwość przedostania się wód odciekowych z odpadów oraz odpadów płynnych poza pojemniki i kontenery i szczelny obszar PSZOK-u, np. do środowiska gruntowo-wodnego.

Przed przystąpieniem do prac należy wykonać badania grutowo-wodne.

## Utwardzenie terenu

Wykonany zostanie również utwardzony, szczelny plac stanowiący powierzchnię, na której zlokalizowane zostaną kontenery i pojemniki przeznaczone na zbiórkę odpadów oraz ciąg komunikacyjny jezdny. Plac pełnił będzie również funkcję powierzchni manewrowej na potrzeby ruchu pojazdów typu „bramowiec i „hakowiec” w celu załadunku każdego z przewidzianych kontenerów i pojemników oraz wyjazdu. Szczególnie istotne jest zachowanie odpowiedniej, wolnej przestrzeni placu utwardzonego przed dużymi kontenerami typu hakowego dla zapewnienia wystarczającej przestrzeni manewrowej i załadunkowej. Rzędna wysokościowa nowoprojektowanego placu i drogi musi zostać wyniesiona powyżej rzędnej terenu w celu ograniczenia zalewania przez wody deszczowe odprowadzane na tereny zielone. Połączenie nowoprojektowanego placu i projektowanej drogi z drogą asfaltową należy odpowiednio wyprofilować, aby umożliwić płynną komunikację. Na terenie należy wyznaczyć odpowiednie miejsca postojowe – w tym również dla niepełnosprawnych np. poprzez zastosowanie kostki w innym kolorze lub inne rozwiązanie dopuszczone przez Zamawiającego.

Zakres prac przy wykonaniu placu obejmuje m.in. niwelację terenu, usunięcie warstwy humusu, nawiezenie piasku w celu uzupełnienia usuniętego humusu i podniesienia całego terenu. Konstrukcja drogi i placu ma być dostosowana do pojazdów o ciężarze umożliwiającym transport wypełnionych kontenerów z odpadami. Przy układaniu kostki należy wykorzystać kostkę w dwóch kolorach, aby oznaczyć i wydzielić miejsca przewidziane na składowanie poszczególnych odpadów.

Powierzchnię placu należy zamknąć opornikami drogowymi 15x30x100 na ławie betonowej z betonu min. C12/16. Podczas układania krawężników należy przyciąć pod odpowiednim kątem, aby tworzyły jednolitą powierzchnię. Po wykonanych pracach pozostały teren należy doprowadzić do stanu pierwotnego.

Proponowana konstrukcja nawierzchni:

- KOSTKA BETONOWA – 8 cm,
- PODSYPKA CEMENTOWO-PIASKOWA 1:4 – 3 cm,
- KRUSZYWO ŁAMANE 0/31,5 STABILIZOWANE MECHANICZNIE – 15 cm,  
KRUSZYWO ŁAMANE 31,5/63 STABILIZOWANE MECHANICZNIE – 20 cm  
KRUSZYWO ŁAMANE 0-31,5 STABILIZOWANE CEMENTEM  $R_m \geq 2,5 \text{MPa}$  - 15 cm.

Ostateczny układ konstrukcyjny nawierzchni placu należy dobrać po przeprowadzeniu odpowiednich obliczeń.

W przypadku konieczności zapewnienia odpowiedniej ilości powierzchni przepuszczalnych dopuszcza się zastosowanie płyt jumb.



### **Dostosowanie obiektu dla potrzeb osób niepełnosprawnych**

Zaproponowane rozwiązania zapewniają bezpieczeństwo ruchu na drodze z prędkością dostosowaną do warunków widoczności i stanu nawierzchni. Nie ogranicza się dostępności do obiektu osobom z niepełnosprawnościami. W ramach dostosowania obiektu należy również wykonać miejsca postojowe dostosowane do potrzeb osób z niepełnosprawnościami.

### **Ogrodzenie terenu**

Wokół planowanej działki przeznaczonej dla terenu PSZOK należy wykonać typowe ogrodzenie z siatki stalowej do wysokości 1,8m. Od strony drogi projektuje się bramę przesuwaną o szerokości wjazdu około 6,00 m, przesuwanej w jednym kierunku. Wysokość bramy należy zachować w takiej samej wysokości jak ogrodzenie na bocznych stronach działki. Kolorystykę dla całego ogrodzenia wraz z bramą zastosować podobną lub identyczną.

Sterowanie bramy obsługiwane będzie ze stanowiska znajdującego się w budynku biurowym.

Parametry planowanego ogrodzenia panelowego:

- wysokość ponad powierzchnię terenu: 180 cm,
- przekrój słupka: 4 x 6 cm,
- podmurówka betonowa
- grubość drutów poziomych: 5 mm,
- grubość drutów pionowych: 5 mm,
- wielkość oczka: 5 x 20 cm (nie dotyczy miejsc przeprofilowanych).

Panele, słupki i elementy montażowe muszą być pokryte są podwójną powłoką antykorozyjną: warstwą cynku w procesie cynkowania ogniowego zgodne go z normą EN-ISO 1491 oraz powłoką PCV.

### **Odwodnienie terenu**

Zakłada się odprowadzanie wód opadowych i roztopowych powierzchniowo na tereny zielone w granicach przedsięwzięcia. Wykonawca zobowiązany jest uwzględnić zabezpieczenia uniemożliwiające przedostanie się do ścieków ewentualnych odcieków z miejsca magazynowania odpadów niebezpiecznych.

## **Kontenery**

### **1. Kontener biurowy**

Kontener służy do obsługi administracyjnej PSZOK. Kontener ma pomieszczenie, z którego jest monitorowana obsługa PSZOK, ewidencjonowana ilość składowanych odpadów, otwieranie i zamykanie bramy i innymi urządzeniami. Obiekt ten, jako typowy kontener jest z pełnym wyposażeniem instalacyjnym. Przywożony jest i ustawiany na przygotowanym suchym, stabilnym i wypoziomowanym podłożu lub fundamentach. Kontener należy wyposażyć w biurko.

### **2. Budynek magazynowy jako wolnostojący typowy kontener magazynowy na odpady niebezpieczne**

Kontener, o prostej geometrii, na planie prostokąta, o konstrukcji stalowej, obudowany blachą trapezową, przykryty dachem jednospadowym. Konstrukcja magazynu powinna zostać zabezpieczona przed korozją w wyniku ewentualnych wycieków odpadów niebezpiecznych i podłoga wykonana z materiału kwasoodpornego, zabezpieczona przed korozją.

Kontener należy postawić na placu bez stałego utwierdzenia z gruntem. Kontener posiada w dłuższej ścianie bocznej bramę rozwieralną, dwuskrzydłową o wymiarach 2,4 m x 2,0 m. Kontener jest wyposażony w wewnętrzną instalację elektryczną - w postaci zapewnienia wewnątrz oświetlenia. Natomiast, bez instalacji sanitarnych. Dla magazynowania odpadów, w szczególności odpadów niebezpiecznych przewidzieć należy rozwiązania techniczne i organizacyjne uniemożliwiające przedostanie się substancji niebezpiecznych do gruntu i wód gruntowych, nawet w przypadku wystąpienia sytuacji awaryjnej, np. uszkodzenia pojemnika, awaryjnych wycieków, rozlanie zawartości pojemnika podczas załadunku, itp. Proponuje się zastosowanie podwójnych zabezpieczeń – szczelny pojemnik z dnem pozwalającym na zebranie awaryjnych wycieków wewnątrz kontenera.

### **3. Kontener na odpady do ponownego wykorzystania wraz z punktem napraw**

Budynek kontenerowy służy celom czasowego przechowywania przedmiotów do ponownego użycia. Kontener ma jedno pomieszczenie z biurkiem i krzesłem do drobnych napraw o charakterze warsztatowym. Pomieszczenie to, nie jest przeznaczone do przebywania ludzi - czas pobytu w pomieszczeniu osoby zatrudnionej na terenie PSZOK wynosi krócej niż 2 h.

Gotowy kontener zostanie dostarczony na miejsce budowy przez producenta wraz z podstawowym wyposażeniem: oprawami świetlnymi. Kontener należy wyposażyc w mobilną, dostawianą, dopasowaną rampę najazdową, którą można zamontować jako podjazd do otworu wejściowego. Mobilna rampa najazdowa, ocynkowana z powierzchnią antypoślizgową pod drzwi w celu możliwości wjazdu / wyjazdu np. wózkiem ręcznym.

### **Oznakowanie i tablice**

Każdy z kontenerów i pojemników (także kontener na odpady niebezpieczne oraz kontener na przedmioty do ponownego użycia) musi posiadać oznaczenie w postaci tabliczki informacyjnej z wytrzymałego tworzywa sztucznego. Nadruk należy wykonać w taki sposób, aby był on odporny na działanie warunków atmosferycznych (niska i wysoka temperatura, promieniowanie słoneczne, opady atmosferyczne).

Oznakowanie oraz tabliczki informacyjne muszą być przystosowane do prostego montażu i demontażu, niewymagającego specjalistycznego sprzętu w przypadku zmiany kontenerów, w których magazynowane będą poszczególne frakcje odpadów (dopuszczalne połączenie śrubowe, zatrzaskowe lub montaż na zasadzie podwieszania np. na hakach). Wykonać należy tablice zgodnie z kodami odpadów.

Tablice kierunkowe o wymiarach dostosowanych do miejsca lokalizacji należy wykonać na stelażu wolnostojącym konstrukcji stalowej. Zawartość merytoryczna tablic powinna zostać uzgodniona z Inwestorem i powinna nawiązywać koncepcyjnie do tematyki miejsca przeznaczenia. Z uwagi na fakt, że tablice informacyjne wystawione będą na działanie warunków atmosferycznych, wyposażone powinny zostać w wodoodporny wydruk wielkoformatowy, odporny na działanie czynników atmosferycznych UV i wody. Zaleca się aby całość była dodatkowo laminowana warstwą ochronną anti-UV. Powłoka ta winna być zmywalna "benzyną ekstrakcyjną" lub denaturatem w przypadku zabrudzeń, np. sprayem.

Ponadto na terenie obiektu należy ustawić 4 tablice o wymiarach 140x100 cm na słupkach. Na jednej tablicy zamieszczony zostanie regulamin PSZOK (regulamin przekazuje Zamawiający. Zakres obejmuje również utworzenie kąciku ekologiczno-edukacyjnego, który składał się będzie co najmniej z 3 tablic. Na tablicach w sposób trwały zostaną umieszczone informacje dotyczące edukacji ekologicznej w tym: zasad selektywnego zbierania odpadów komunalnych w gospodarstwach domowych oraz na terenie PSZOK, sposobu postępowania z odpadami, sposobów zagospodarowania odpadów komunalnych, zapobieganiu powstawaniu odpadów, w tym kompostowanie odpadów w przydomowych kompostownikach, miejsce zbiórki przedmiotów do ponownego użycia, skutkach palenia odpadów w paleniskach

domowych, wyrzucania odpadów w miejsca na ten cel nieprzeznaczone (tzw. dzikie wysypiska śmieci), itp.

#### **1.3.4 WAGI**

##### **Waga samochodowa najazdowa**

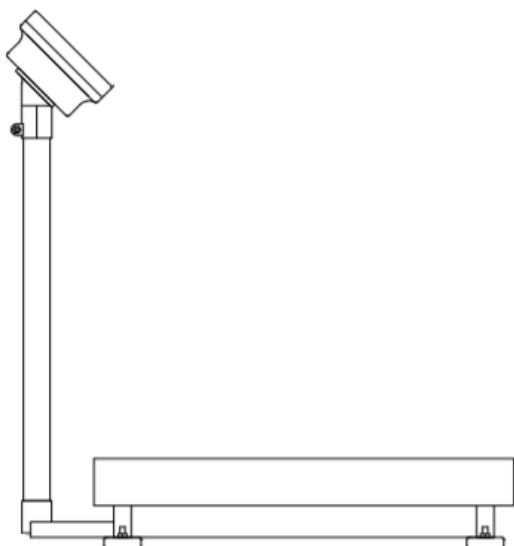
Na terenie należ zaprojektować, dostarczyć i zamontować zagłębiona wagę najazdową betonowo – stalową o wymiarach min, 7x2,6 i nośności min. 40 ton – proponowana lokalizacja zgodnie z rysunkiem nr 5. Wagę należy zamontować godnie z zaleceniami producenta. Platforma najazdowa wagi powinna mieć rzędną wysokościową zgodną z rzędną istniejącej kostki. Fundament wagi może zostać wylany na budowie lub wykonany jako prefabrykowany. Wagę powinna posiadać niezbędną dokumentację w tym Dokumentacją Techniczno Ruchową. Dopuszcza się zastosowanie rozwiązania równoważnego – po wcześniejszym uzyskaniu zgody Zamawiającego.

Wagę należy zamontować wraz z całym niezbędnym oprzyrządowaniem, okablowaniem, aparaturą pomiarową, odczytową oraz oprogramowaniem komputerowym, które należy zainstalować na komputerze w kontenerze administracyjnym.

Należy wykonać podziemny przepust na przewód instalacyjny z kontenera biurowego w centralnym miejscu posadowienia wagi.

##### **Waga platformowa**

W kontenerze na materiały do ponownego użycia należy zlokalizować wagę na mniejsze odpady o zakresie ważenia min 150 kg w celu umożliwienia ważenia odpadów o mniejszych gabarytach. Schematyczny wygląd wagi przedstawia rysunek nr 4. Platforma wagi wykonana z wytrzymałego materiału, wymiary platformy około 3 m<sup>2</sup>, wyświetlacz LCD. Zasilanie wagi z instalacji elektrycznej.



*Rysunek 4 Schematyczny wygląd wagi*

### **1.3.5 INSTALACJA ELEKTRYCZNA**

Instalację elektryczną wykonać należy w uzgodnieniu z zarządcą sieci.

Instalacja elektryczna obejmować musi co najmniej:

- system oświetlenia placu,
- zasilanie i oświetlenie kontenera administracyjnego, na odpady do ponownego użycia i na odpady niebezpieczne, bramy
- zasilanie wagi samochodowej
- zasilanie instalacji monitoringowej (video rejestrator), wyposażenie i niezbędne systemy komputerowe do obsługi ww. instalacji. Sygnał z monitoringu należy doprowadzić do kontenera biurowego.

Do zasilenia PSZOK w energię elektryczną należy wykorzystać istniejące przyłącze lub w przypadku braku wystarczającej mocy wybudować nowe przyłącze zgodnie z MPZP..

### **Oświetlenie**

Oświetlenie placu za pomocą lamp na słupach o wysokości i w ilości pozwalającej oświetlić całość placu, w szczególności ciągi komunikacyjne, miejsca postojowe i rozładunku odpadów oraz kontenery i pojemniki z odpadami. Oświetlenie oprawami ulicznymi ze źródła światła LED, mocowanymi na słupach.

Przyjąć 6 słupów oświetlenia drogowego z wysięgnikiem, stalowe ocynkowane o wysokości 6,00 m. Słupy należy zamontować na fundamentach prefabrykowanych dostosowanych do parametrów słupa oraz zabezpieczyć lakierem polimerowym do wysokości 0,50 m od ziemi. Szczelność opraw min. IP 65, klasa ochronności elektrycznej: I lub II.

Kable obwodów oświetleniowych należy ułożyć na głębokości 0,50 m pod chodnikiem lub 0,60 m w gruncie i na głębokości 1,00 m pod jezdnią. Pozostawić zapas długości 2,50 m na każdym kablu, przy każdej latarni. Zastosować ochronę kabli pod nawierzchnią drogową tj. zastosować przepusty z rur z tworzywa. Na skrzyżowaniach i zbliżeniach do innych sieci stosować rury osłonowa w kolorze niebieskim. Trasę kabli w wykopie oznakować folią koloru niebieskiego. Sterowanie oświetleniem PSZOK za pomocą czujników zmierzchowych i manualnie z wyłączników, które należy zlokalizować w pomieszczeniu biurowym.

### **Monitoring**

Obszar placu, w szczególności obszar rozładunku i magazynowania odpadów, wjazd, pomieszczenia na odpady, pomieszczenie na przedmioty do ponownego użycia, waga samochodowa i kontener administracyjny objęte muszą być instalacją monitoringową. Obraz z instalacji rejestrowany i archiwizowany w postaci elektronicznej, dostęp z komputera w kontenerze biurowym.

W skład sieci powinny wchodzić kamery stacjonarne wysokiej rozdzielczości, wysokiej rozdzielczości), multiplekser (możliwość przechowania danych minimum 5 dni), sterowniki systemu oraz kable wizyjne i zasilające. Kamery powinny być umieszczone w obudowach hermetycznych podgrzewanych. Kable wizyjne, sterownicze i zasilające do kamer należy wciągnąć do kanalizacji teletechnicznej. Zasilanie wszystkich kamer winno się odbywać z tablic energetycznych. W przypadku zaniku napięcia kamery muszą posiadać podtrzymanie napięcia poprzez UPS. Wszystkie kable wizyjne i sterownicze kamer winny być zakończone w szafie dystrybucyjnej GPD. Sterowanie i obserwacja poprzez sieć telewizyjnego systemu nadzoru odbywać się powinna w pomieszczeniu biurowym kontenera.

Minimalne wymagane parametry techniczne sieci monitoringowej:

- Min. 4 kamery
- kamery IP dzień&noc o rozdzielczości min. 5 Mpx (2592x1944),
- obiektyw dzień/noc do kamer megapikselowych o ogniskowej 3-10,5 mm,
- obudowę wyposażyć w zasilacze 12V dla zasilania grzałki oraz zabezpieczenie przepięciowe,
- zasilacza UPS 1600N/A montowanego w szafie CCTV.

Do instalacji monitoringu, słupów oświetleniowych oraz kontenera biurowego należy wykonać instalację odgromową. Po wykonaniu montażu instalacji należy dokonać pomiarów rezystancji uziemienia oraz pomiarów rezystancji skuteczności połączeń.

### **1.3.6 INSTALACJA WODOCIĄGOWA**

Do terenu PSZOK należy doprowadzić instalację wodociągową m.in. w celu umożliwienia podlewania zieleni oraz zamontowania hydrantów p.pożarowych.

### **1.3.7 ZIELEŃ IZOLACYJNA**

Projektowane tereny biologicznie czynne zostaną uporządkowane, wyrównane i obsiane trawą. Wokół terenu po wewnętrznej stronie projektowanego ogrodzenia, równoległe do ogrodzenia zaplanowano pas zieleni izolacyjnej o funkcji estetycznej. Należy przewidzieć takie gatunki traw oraz roślinności ozdobnej, aby obszar bezpośrednio przy stanowił zwarty pas całorocznej zieleni izolacyjnej. Proponowana zieleń izolacyjna:

- Zieleń izolacyjna niska (jako żywopłot formowany) - grab pospolity – wysokość około 1,5 m.
- Zieleń izolacyjna średniowysoka - robinia akacjowa o wysokości 2,5-3 m o obwodzie pnia min. 12 cm.

#### **1.4 SZCZEGÓŁOWE WŁAŚCIWOŚCI FUNKCJONALNO-UŻYTKOWE**

(zgodnie z § 18 ust. 2 pkt 4 Rozporządzenia)

##### **Zestawienie powierzchni istniejących:**

<b>nr</b>	<b>nazwa</b>	<b>Powierzchnia w przybliżeniu [m<sup>2</sup>]</b>
1	Obszar PSZOK i komunikacji	1 540

---



## **2. OPIS WYMAGAŃ ZAMAWIAJĄCEGO W STOSUNKU DO PRZEDMIOTU ZAMÓWIENIA**

(zgodnie z §18 ust 1 pkt 2 Rozporządzenia)

### **Wytyczne inwestorskie dotyczące realizacji przedmiotu zamówienia:**

- wykonawca dokumentacji technicznej przed przystąpieniem do projektowania, winien dokonać wizji lokalnej i uzgodnić sposób wykonania robót z Zamawiającym, sporządzić inwentaryzację w niezbędnym zakresie i dokonać niezbędnych uzgodnień z dostawcami mediów oraz uzyskać wymagane nowe warunki przyłączenia mediów (jeżeli konieczne),
- wszystkie prace powinny być wykonywane w taki sposób, aby nie zakłócać warunków bytowych w sąsiadujących budynkach,
- wyroby budowlane stosowane w trakcie wykonywania robot budowlanych, muszą spełniać wymagania polskich przepisów, a Wykonawca będzie posiadał dokumenty potwierdzające, że zostały one wprowadzone do obrotu zgodnie z regulacjami ustawy o wyrobach budowlanych i posiadają wymagane parametry i certyfikaty, aprobaty lub atesty. Wyroby budowlane wytwarzane wg zasad określonych w dokumentacji projektowej lub specyfikacjach technicznych będą wymagały przeprowadzenia badań potwierdzających, że spełniają one oczekiwane parametry. Koszty przeprowadzenia tych badań obciążają Wykonawcę,
- wykonawca powinien uwzględnić wszystkie koszty związane z realizacją prac niezbędnych do wykonania, w tym prace zabezpieczeniowe, porządkowe, systematyczny wywóz gruzu i odpadów budowlanych na koncesjonowane wysypisko odpadów wraz z udokumentowaniem tego wywozu.

### **2.1 WYMAGANIA DOTYCZĄCE PRZYGOTOWANIA TERENU BUDOWY**

(zgodnie z §18 ust 3 pkt 1 Rozporządzenia)

Lokalizacja zaplecza budowy nie powinna kolidować z drogami. Zamawiający nie stawia specjalnych wymagań w zakresie zagospodarowania terenu budowy. Wykonawca ma tak zorganizować teren budowy, aby miał możliwość korzystania ze wszystkich mediów.

Zamawiający wymaga uzgodnienia planu zagospodarowania budowy i planu bezpieczeństwa i ochrony zdrowia (BiOZ). Wykonawca zobowiązany jest do zapewnienia ochrony terenu objętego placem budowy do czasu jej zakończenia, a zwłaszcza zabezpieczenia istniejących obiektów.

Koszt zabezpieczenia terenu budowy i robót poza placem budowy nie podlega odrębnej zapłacie i przyjmuje się, że będzie włączony w cenę kontraktową. W cenę kontraktową włączony powinien być także koszt wykonania poszczególnych obiektów zaplecza, drogi tymczasowej i montażowej oraz uzyskania, doprowadzenia, przyłączenia wszelkich czynników i mediów energetycznych na placu budowy, takich jak m.in.: energia elektryczna, woda, ścieki itp. W cenę kontraktową powinny być włączone również wszelkie opłaty wstępne, przesyłowe i eksploatacyjne związane z korzystaniem z tych mediów w czasie trwania umowy oraz koszty ewentualnych likwidacji tych przyłączy i doprowadzeń po ukończeniu umowy. Zabezpieczenie korzystania z w/w czynników i mediów energetycznych leży w gestii Wykonawcy wraz z uzgodnieniami, uzyskaniem niezbędnych pozwoleń i zezwoleń oraz przyłączeniem.

Po zakończeniu robót doprowadzić teren do stanu zgodnego z przeznaczeniem.

## **2.2 WYMAGANIA DOTYCZĄCE ARCHITEKTURY**

Wymagania dotyczące architektury zostały opisane w dziale 1.3.

1. Planowane rozwiązania architektoniczne muszą być spójne z charakterem obiektu i muszą uwzględniać jego funkcję i przeznaczenie.
2. Planowane rozwiązania architektoniczne muszą uwzględniać uwarunkowania rachunku ekonomicznego i proporcji kosztów związanych z funkcją realizowanego zadania.
3. Uzgodnić ostateczne rozwiązanie z Zamawiającym

## **2.3 WYMAGANIA DOTYCZĄCE KONSTRUKCJI**

1. Rozwiązania konstrukcji w elementach nowoprojektowanych muszą uwzględniać rozwiązania konstrukcyjne elementów istniejących, z którymi będą współpracować.
2. Konieczne jest spełnienie wymogów ochrony p.poż .

## **2.4 WYMAGANIA ZAMAWIAJĄCEGO DOTYCZĄCE PRZEZNACZENIA OBIEKTÓW**

Wymagania dotyczące przeznaczenia obiektów, zostały opisane w dziale 1.3

## **2.5 WYMAGANIA DOTYCZĄCE WYKOŃCZENIA I ROZWIĄZAŃ MATERIAŁOWYCH**

Zastosowane materiały wykończeniowe muszą być nowoczesne oraz spełniać wysokie wymagania techniczne, estetyczne i użytkowe a jednocześnie powinny być odporne na zniszczenia.

Przy realizacji robót należy stosować wyroby i materiały, które zostały dopuszczone do obrotu oraz powszechnego lub jednostkowego stosowania w budownictwie.

Zastosowane materiały powinny podwyższoną wytrzymałość i odporność i być przeznaczone do zastosowania w obiektach użyteczności publicznej.

## **2.6 WYMAGANIA DOTYCZĄCE INSTALACJI**

Zakłada się doprowadzenie wszystkich niezbędnych instalacji. Wymagania dotyczące instalacji, zostały opisane w dziale 1.3

## **2.7 WYMAGANIA DOTYCZĄCE ZAGOSPODAROWANIA TERENU**

Wymagania co do zakresu prac związanych z zagospodarowaniem terenu zostały określone w rozdziale 1.3

Dodatkowe wymagania wynikające z przepisów:

- Rozporządzenie Ministra Infrastruktury z dnia 12 kwietnia 2002 r. w sprawie warunków technicznych, jakim powinny odpowiadać budynki i ich usytuowanie:
  - do usytuowania budynków, dojazdów i dojazdów, miejsc postojowych dla samochodów osobowych, miejsc gromadzenia odpadów stałych, uzbrojenia technicznego działki i odprowadzenia wód powierzchniowych, studni, zbiorników bezodpływowych, zieleni i urządzeń rekreacyjnych oraz ogrodzeń należy stosować przepisy działu II „Zabudowa i zagospodarowanie działki budowlanej” z ewentualnym odstępstwem od nich, o którym mowa w art.9 ustawy z dnia 7 lipca Prawo Budowlane.
- Ustawa z dnia 16 kwietnia 2004 r. o ochronie przyrody:
  - prace ziemne oraz inne prace z wykorzystaniem sprzętu mechanicznego lub urządzeń technicznych, prowadzone w obrębie bryły korzeniowej drzew lub krzewów na terenach zieleni lub zerdzewieniach powinny być wykonywane w sposób najmniej szkodzący drzewom lub krzewom,
- Ustawa z dnia 27 kwietnia 2001 r. o odpadach
  - z masami ziemnymi lub przemieszczanymi w związku z realizacją inwestycji oraz odpadami należy postępować w sposób określony w ustawie.

## **2.8 ZAŁOŻENIA DODATKOWE DO OPRACOWANIA DOKUMENTACJI PROJEKTOWEJ**

### **2.8.1 Ogólny zakres opracowania dokumentacji projektowej**

Przed przystąpieniem do projektowania, projektant zobowiązany jest dokonać :

- wizji lokalnej i uzgodnić sposób wykonania adaptacji z Zamawiającym,
- uzyskać mapę do celów projektowych terenu objętego zadaniem,
- dokonać uzgodnień z właścicielem posesji

Dokumentacja projektowa musi być zgodna z wymogami obowiązującego prawa:

- Ustawą z dnia 7 lipca 1994 r – Prawo budowlane,
- Ustawą z dnia 20 lipca 2018 r. o zmianie ustawy o odpadach oraz niektórych innych ustaw (Dz. U. z 2018 r., poz. 1592).
- Rozporządzeniem Ministra Infrastruktury z dnia 7 kwietnia 2004 r. w sprawie warunków technicznych, jakim powinny odpowiadać budynki i ich usytuowanie,
- Rozporządzeniem Ministra Infrastruktury z dnia 22 kwietnia 2005 r. w sprawie szczegółowego zakresu i formy dokumentacji projektowej, specyfikacji technicznych wykonania i odbioru robot budowlanych oraz programu funkcjonalno – użytkowego,
- Rozporządzeniem Ministra Spraw Wewnętrznych i Administracji z dn. 16.06.2003r. w sprawie uzgadniania projektu budowlanego pod względem ochrony ppoż.
- Rozporządzeniem Ministra Spraw Wewnętrznych i Administracji z dn. 21.04.2006r. w sprawie ochrony przeciwpożarowej budynków, innych obiektów budowlanych i terenów
- Rozporządzeniem Ministra Spraw Wewnętrznych i Administracji z dn. 16.06.2003r. w sprawie przeciwpożarowego zaopatrzenia w wodę i dróg pożarowych
- Rozporządzeniem Ministra Pracy i Polityki Socjalnej z dnia 26.09.1997 r. w sprawie ogólnych przepisów bezpieczeństwa i higieny pracy
- Rozporządzeniem Ministra Spraw Wewnętrznych i Administracyjnych z dnia 19 lutego 2020 r. w sprawie wymagań w zakresie ochrony przeciwpożarowej, jakie mają spełniać obiekty budowlane lub ich części oraz inne miejsca przeznaczone do zbierania, magazynowania lub przetwarzania odpadów (Dz.U. 2020 poz. 296).
- innymi szczegółowymi obowiązującymi przepisami i zasadami wiedzy technicznej związanymi z procesem budowlanym.
- Dokumentacja techniczna winna zostać wykonana w formie graficznej i opisowej, w wersji papierowej i elektronicznej w ilościach wskazanych przez Zamawiającego.
- Dokumentacja projektowa powinna być wykonana w stanie kompletnym z punktu widzenia celu, któremu ma służyć.
- Skład dokumentacji:
  - a) **Projekt budowlano - wykonawczy** uwzględniający wszystkie niezbędne branże (z uwzględnieniem „wytycznych do projektu”) zgodnie z Rozporządzeniem Ministra Transportu, Budownictwa i Gospodarki Morskiej z dnia 25 kwietnia 2012 r. w sprawie szczegółowego zakresu i formy projektu budowlanego (Dz. U. z 2012 r. poz. 462 z późniejszymi zmianami), łącznie z projektem zagospodarowania terenu oraz zgodnie z Rozporządzeniem Ministra Infrastruktury z dnia 2 września 2004 r. w sprawie

szczegółowego zakresu i formy dokumentacji projektowej, specyfikacji technicznych wykonania i odbioru robót budowlanych oraz programu funkcjonalno – użytkowego (Dz. U. z 2013 r. poz. 1129 ).

- b) **Specyfikacje techniczne wykonania i odbioru robót** budowlanych wszystkich branż objętych zakresem dokumentacji projektowej zgodnie z Rozporządzeniem Ministra Infrastruktury z dnia 2 września 2004 r. w sprawie szczegółowego zakresu i formy dokumentacji projektowej, specyfikacji technicznej wykonania i odbioru robót budowlanych oraz programu funkcjonalno-użytkowego (Dz. U. z 2013 r. poz. 1129)
  - c) **Przedmiary** robót dla każdej branży (w tym rozbiórki i wyposażenia) z podaniem wyliczenia i zestawienia ilości jednostek przedmiarowych robót wynikających z projektów oraz podstaw wyceny zgodnie z Rozporządzeniem Ministra Infrastruktury z dnia 2 września 2004 r. w sprawie szczegółowego zakresu i formy dokumentacji projektowej, specyfikacji technicznej wykonania i odbioru robót budowlanych oraz programu funkcjonalno-użytkowego.
  - d) Instrukcję bezpieczeństwa p.poż. – załącznik do projektu budowlanego,
  - e) Informację dotyczącą bezpieczeństwa i ochrony zdrowia z uwzględnieniem specyfiki projektowanego obiektu budowlanego zgodnie z rozporządzeniem Ministra Infrastruktury z dnia 23 czerwca 2003 r. – załącznik do projektu budowlanego,
  - f) Inną dokumentację niezbędną do realizacji robót budowlanych.
  - g) Wersję elektroniczną dokumentacji projektowo-kosztorysowej zapisaną na płycie CD lub DVD, w wersji modyfikowalnej (rozszerzenia: doc, dwg, ath) i niemodyfikowalnej (rozszerzenia: pdf), wersja elektroniczna ma odpowiadać wersji papierowej i musi być uporządkowana, powinna zawierać wszystkie opracowania występujące w wersji papierowej, płytę z wersją elektroniczną dokumentacji Wykonawca winien opisać w sposób trwały – nadruk komputerowy – umieszczając następujące informacje na płycie: nazwę i adres jednostki projektowej, nazwę i adres obiektu budowlanego, inwestor.
- Dokumentacja projektowa powinna określać parametry techniczne i funkcjonalne przyjętych rozwiązań materiałowych, wybranej technologii robot i wyposażenia.
  - Dokumentacja winna zawierać wszelkie niezbędne, wymagane prawem uzgodnienia w zakresie opracowania dokumentacji projektowej.
  - Na podstawie dokumentacji projektowej projektant winien uzyskać w imieniu Zamawiającego decyzję o pozwoleniu na budowę (jeżeli konieczna).

- Wymaga się od Jednostek Projektowych konsultacji roboczych z Zamawiającym oraz organizowania spotkań roboczych na etapie projektowania w celu uściślenia i uzgodnienia proponowanych rozwiązań projektowych, standardu wykończenia i wyposażenia. Spotkania będą odbywały się w siedzibie Zamawiającego w ustalonych przez niego terminach
- Udzielania wyjaśnień , uzupełnień do dokumentacji projektowej w terminie max do 3 dni od zgłoszenia uwag przez Zamawiającego.
- Stawiania się na obiekt na wezwanie Zamawiającego , przy czym wezwanie lub zawiadomienie powinno być przesłane (fax.) min. na 2 dni robocze przed terminem spotkania. W przypadku nie wywiązywania się z powyższego obowiązku Zamawiający , wynikię z tego tytułu straty pokryje z zatrzymanego zabezpieczenia należytego wykonania umowy.
- Opracowania i pobyty na miejscu realizacji zadania wynikające z poprawienia błędów i uzupełnienia dokumentacji stanowiącej podstawę do realizacji robót Jednostka Projektowa wykonuje nieodpłatnie.

### **2.8.2 Szczegółowy zakres opracowania technicznej dokumentacji wykonawczej**

Zatwierdzony przez Zamawiającego projekt budowlany wykonawczy stanowić będzie podstawę do opracowania przedmiarów robót i kosztorysu inwestorskiego oraz specyfikacji technicznych wykonania i odbioru robót.

Projekt winien zostać opracowany z dużym uszczegółowieniem rozwiązań, jednoznacznym określeniem parametrów technicznych i standardów wykończenia, w sposób umożliwiający wycenę robót. Dokumentacja winna zawierać:

optymalne rozwiązania technologiczne, konstrukcyjne, materiałowe i kosztowe oraz wszystkie niezbędne zestawienia ze szczegółowym opisem (np. stolarki okiennej, drzwiowej, itp.), rysunki warsztatowe konstrukcji, rysunki szczegółów i detali wraz z dokładnym opisem i podaniem wszystkich niezbędnych parametrów pozwalających na identyfikację materiału, urządzenia, rodzaj powstałych ilość odpadów powstałych w związku z realizacją inwestycji (ilość w tonach), informacje na temat zagrożeń występujących w trakcie prowadzenia robót oraz o konieczności opracowania planu „BIOZ”

## **2.9 OGÓLNE WARUNKI WYKONANIA I ODBIORU ROBÓT BUDOWLANYCH**

(zgodnie z §18 ust 4 pkt 2 Rozporządzenia)

Zamawiający wymaga przyjęcia rozwiązań projektowych opartych na nowoczesnych, wysokiej jakości technologiach, materiałach i standardach wykonawczych.

Zamawiający wymaga, aby zaprojektowane i wykonane roboty budowlane były dostosowane do obowiązujących przepisów prawa polskiego oraz wymagań normowych przy użyciu materiałów budowlanych zapewniających użytkowanie w sposób bezpieczny, zgodny z określoną funkcją technologiczną.

Zamawiający wymaga zaprojektowania i wykonania przedmiotu zamówienia (zamierzenia) zgodnego z zakresem i w sposób zapewniający osiągnięcie celu, któremu ma służyć.

Wszystkie realizowane w ramach kontraktu prace, w tym: opracowanie projektu, wykonanie robót, dostarczenie materiałów, używanie sprzętu, powinny być zgodne z wymaganiami niniejszego opracowania.

Wykonawca powinien uwzględnić w swojej ofercie również roboty tymczasowe, pomocnicze, budowlane, instalacje, wyposażeniowe i inne, które nie zostały wyszczególnione w wymaganiach Zamawiającego, lecz są ważne i niezbędne dla zapewnienia poprawnego funkcjonowania obiektu, sprawności urządzeń oraz spełnienia warunków gwarancji, a wynikające z doświadczenia i wiedzy Wykonawcy. Przedłożone w ofercie rozwiązania powinny gwarantować osiągnięcie celu zamierzenia.

Niniejsza inwestycja realizowana będzie w systemie „zaprojektuj i wybuduj”, który wymaga od Wykonawcy ujęcia w ofercie wykonania następujących elementów kontraktu:

- wykonanie dokumentacji projektowej zawierającej:
  - projekt budowlano-wykonawczy wraz z uzyskaniem wymaganych prawem pozwoleń;
  - uzyskanie wszelkich niezbędnych decyzji i uzgodnień (w tym m.in. decyzji ornitologicznej);
  - specyfikacje techniczne wykonania i odbioru robót (STWiOR);
  - przedmiar robót;
  - instrukcje obsługi i eksploatacji;
- wykonanie na podstawie powyższej dokumentacji robót budowlanych;
- uzyskanie pozwolenia na użytkowanie (jeżeli wymagane).

### **2.9.1 Przedmiot i zakres kontraktu**

Przedmiotem zamówienia jest opracowanie dokumentacji projektowej, a następnie wykonanie robót w ramach realizacji w systemie „zaprojektuj i wybuduj”.

Do zakresu prac projektowych oraz robót budowlanych i innych robót i czynności określonych wymaganiami Zamawiającego należy:

- opracowanie kompletnej dokumentacji projektowej w języku polskim w 4 egzemplarzach;
- sporządzenie indywidualnego, kompletnego projektu budowlano-wykonawczego w zakresie wszystkich branż, spełniającego wymagania polskich przepisów w zakresie bezpieczeństwa pracy, warunków sanitarnych, prewencji pożarowej zgodnie z obowiązującymi przepisami i odpowiednimi Polskimi Normami wraz z uzyskaniem wymaganych przepisami szczególnymi pozwoleń, uzgodnień lub opinii właściwych organów;
- uzyskanie (przed złożeniem wniosku o wydanie decyzji pozwolenia na budowę lub zgłoszenia) zatwierdzenia Zamawiającego / Nadzoru inwestorskiego w zakresie rozwiązań przyjętych w projekcie budowlanym;
- wystąpienie (z upoważnienia Zamawiającego) do właściwego organu o zatwierdzenie projektu budowlano-wykonawczego zamierzenia, zgłoszenie bądź uzyskanie ostatecznej decyzji o pozwoleniu na budowę zgodnie z obowiązującymi przepisami;
- sporządzenie wszelkich innych ekspertyz i opracowań, których potrzeba ujawni się w trakcie prac projektowych i realizacji;
- sporządzenie (zgodnie z przepisami) i przekazanie Zamawiającemu / Nadzorowi inwestorskiemu przedmiaru robót;
- sporządzenie szczegółowych specyfikacji technicznych wykonania i odbioru robót budowlanych zgodnie z Rozporządzeniem Ministra Infrastruktury z dnia 2 września 2004 r. w sprawie szczegółowego zakresu i formy dokumentacji projektowej, specyfikacji technicznych wykonania i odbioru robót budowlanych oraz programu funkcjonalno-użytkowego (Dz.U. 2013.1129);
- uzyskanie zatwierdzenia przez Zamawiającego / Nadzór inwestorski specyfikacji technicznych wykonania i odbioru robót budowlanych;
- sporządzenie harmonogramu realizacji zamierzenia;
- uzyskanie zatwierdzenia harmonogramu przez Zamawiającego / Nadzór inwestorski;
- sporządzenie planu bezpieczeństwa i ochrony zdrowia (BiOZ);



- złożenie Zamawiającemu / Nadzorowi inwestorskiemu gwarancji wykonania robót, dostarczenia materiałów i urządzeń;
- ubezpieczenie budowy;
- zarejestrowanie (z upoważnienia Zamawiającego) dziennika budowy;
- dokonywanie (przy udziale lub z upoważnienia Zamawiającego) niezbędnych zawiadomień i zgłoszeń;
- zapewnienie objęcia kierownictwa budowy i kierownictwa robót przez osoby posiadające wymagane uprawnienia budowlane i mogące wykonywać samodzielne funkcje techniczne w budownictwie, po uzyskaniu zatwierdzenia kandydatów na te stanowiska przez Zamawiającego / Nadzór inwestorski;
- sprawowanie nadzoru autorskiego w trakcie realizacji inwestycji przez projektanta zgodnie z obowiązującymi przepisami, zawiadomienie (zgodne z przepisami, z upoważnienia Zamawiającego i po uzyskaniu zgody Zamawiającego / Nadzoru inwestorskiego) o zamierzonym terminie rozpoczęcia robót i przekazanie Zamawiającemu / Nadzorowi inwestorskiemu kopii zawiadomienia wraz z potwierdzeniem złożenia zawiadomienia we właściwym organie nadzoru budowlanego;
- zapewnienie i prowadzenie obsługi geodezyjnej budowy (jeżeli wymagane);
- zrealizowanie zamierzenia zgodnie z obowiązującymi przepisami i odpowiednimi Polskimi Normami, zatwierdzonymi przez Zamawiającego / Nadzór inwestorski dokumentami: projektem budowlano-wykonawczym, szczegółowymi specyfikacjami technicznymi wykonania i odbioru robót budowlanych, harmonogramami, projektami i planami;
- prowadzenie dokumentacji budowy;
- wykonanie niezbędnych pomiarów, badań i sprawdzeń;
- sporządzenie inwentaryzacji geodezyjnej powykonawczej (jeżeli wymagane);
- przygotowanie niezbędnych dokumentów i po uzyskaniu zgody Zamawiającego / Nadzoru inwestorskiego zawiadomienie (z upoważnienia Zamawiającego) właściwego organu o zakończeniu budowy bądź złożenie wniosku (z upoważnienia Zamawiającego) o pozwolenie na użytkowanie i uzyskanie potwierdzenia przyjęcia zawiadomienia o zakończeniu budowy lub decyzji pozwolenia na użytkowanie dla zrealizowanego zamierzenia zgodnie z obowiązującymi przepisami;
- przygotowanie, opracowanie i przekazanie (po sprawdzeniu i akceptacji Nadzoru inwestorskiego) Zamawiającemu dokumentacji budowy i dokumentacji powykonawczej oraz innych dokumentów i decyzji dotyczących obiektu;

- przygotowanie, opracowanie i przekazanie instrukcji obsługi i eksploatacji obiektu, instalacji i urządzeń związanych z obiektem, zakres prac budowlano – instalacyjnych;
- wykonanie wszystkich robót ujętych w projekcie budowlano-wykonawczym;
- rozruch sieci i oddanie inwestycji do eksploatacji, w tym zapewnienie uzyskania wszystkich właściwych dokumentów (decyzji, pozwoleń, zatwierdzeń) wymaganych przepisami polskiego prawa;
- przeszkolenie personelu Zamawiającego w zakresie obsługi i eksploatacji. Każdy członek przeszkolonego personelu otrzyma od Wykonawcy stosowne świadectwo potwierdzające należyte przeszkolenie;
- przegląd i usługi serwisowe w okresie gwarancji i po okresie gwarancji.

Zamawiający przewiduje możliwość ustanowienia Nadzoru inwestorskiego upoważnionego do zarządzania realizacją zamówienia, który w ramach swojej działalności zapewni zespół specjalistów pełniących funkcje Inspektorów w zakresie wynikającym z przepisów ustawy Prawo budowlane oraz postanowień umowy o wykonanie zamówienia. Ponadto Nadzór inwestorski:

- analizuje i zatwierdza wraz z Zamawiającym projekt budowlany przed złożeniem do właściwego organu administracji państwowej celem uzyskania pozwolenia na budowę;
- z upoważnienia Zamawiającego udziela dalszych pełnomocnictw;
- udziela informacji i poleceń na zasadzie wyłączności;
- prowadzi nadzór inwestycyjny zgodnie z prawem budowlanym;
- dokonuje przeglądów i odbiorów, stwierdza jakość i ilość wykonanych robót;
- zatwierdza harmonogram robót;
- zatwierdza dokumenty przedstawione przez Wykonawcę, w tym protokoły odbioru za wykonane prace wg zapisów zawartych w umowie;
- prowadzi korespondencję i raportowanie.

### **2.9.2 Ogólne wymagania dotyczące Wykonawcy robót**

Wykonawca zamówienia jest odpowiedzialny za jakość jego wykonania oraz za zgodność z:

- programem funkcjonalno-użytkowym (PFU);
- wymaganiami Zamawiającego / Nadzoru inwestorskiego;
- zatwierdzonym projektem budowlano-wykonawczym i warunkami pozwolenia na budowę (w przypadku, gdy pozwolenie na budowę zostanie wydane) oraz obowiązującymi przepisami;
- dokumentacją projektową;

- postanowieniami umowy o wykonanie zamówienia;
- poleceniami Nadzoru inwestorskiego.

### **2.9.3 Organizacja robót budowlanych**

Wykonawca własnym staraniem, przy udziale lub z upoważnienia Zamawiającego / Nadzoru inwestorskiego, zorganizuje przebieg procesu budowlanego zgodnie z obowiązującymi przepisami i warunkami określonymi w punkcie 2 niniejszego opracowania.

Wymagany jest ciągły nadzór kadry technicznej Wykonawcy nad prowadzonymi robotami budowlano - montażowymi.

Wykonawca zobowiązany jest do cotygodniowego przedstawiania Nadzorowi inwestorskiemu raportów opisujących zgodność realizacji robót budowlanych z harmonogramem.

### **2.9.4 Zabezpieczenie interesów osób trzecich**

Wykonawca odpowiada za ochronę własności publicznej i prywatnej, która może być naruszona na skutek prowadzonych przez niego robót budowlanych. Wykonawca odpowiada za ochronę instalacji znajdujących się na i pod powierzchnią ziemi takich jak kable, rurociągi itp. Wykonawca zapewni właściwe oznaczenie i zabezpieczenie przed uszkodzeniem tych instalacji w czasie trwania budowy. Wykonawca jest odpowiedzialny za wszelkie spowodowane jego działaniami uszkodzenia w/w instalacji wykazanych w uzyskanych lub dostarczonych mu przez Zamawiającego dokumentach.

Uznaje się, że wszelkie koszty związane z wypełnieniem wymagań zapewnienia ochrony interesów osób trzecich nie podlegają odrębnej zapłacie i są uwzględnione w cenie ofertowej.

### **2.9.5 Ochrona środowiska**

Wykonawca zamierzenia ma obowiązek stosowania przy realizacji zamierzenia obowiązujących przepisów w zakresie ochrony środowiska, a w szczególności zobowiązany jest do:

- podejmowania wszelkich niezbędnych działań mających na celu stosowanie się do obowiązujących przepisów i norm dotyczących ochrony środowiska na terenie budowy i terenach przyległych;
- podejmowania wszelkich niezbędnych działań mających na celu unikanie możliwości powstania uszczerbku lub szkody w środowisku;
- unikania zbędnych uciążliwości dla środowiska, w tym dla zdrowia ludzi, mających źródło w sposobie jego działania, zabezpieczenia istniejącej zieleni niskiej i wysokiej przed nieuzasadnionymi uszkodzeniami wynikającymi ze sposobu jego działania;

- usunięcia własnym staraniem i na własny koszt powstałych w wyniku jego działania szkód w środowisku;
- prowadzenia zgodnie z obowiązującymi przepisami gospodarki odpadami powstającymi w wyniku prowadzonych robót.

### **2.9.6 Warunki bezpieczeństwa pracy**

Podczas realizacji robót, Wykonawca powinien przestrzegać przepisów dotyczących bezpieczeństwa i higieny pracy, a w szczególności powinien zadbać, aby personel wykonujący prace w warunkach niebezpiecznych posiadał odpowiednie kwalifikacje i przeszkolenia na stanowisku pracy. Wykonawca zapewni i będzie utrzymywał w odpowiednim stanie wszelkie urządzenia zabezpieczające, socjalne oraz sprzęt i odpowiednią odzież roboczą dla ochrony zdrowia i życia osób zatrudnionych na budowie. Materiały łatwopalne będą składowane w sposób zgodny z odpowiednimi przepisami i zabezpieczone przed dostępem osób trzecich. Wykonawca będzie odpowiedzialny za wszelkie straty spowodowane pożarem wywołanym jako rezultat realizacji robót albo przez personel Wykonawcy. Wykonawca przed przystąpieniem do realizacji robót będzie zobowiązany do sporządzenia planu bezpieczeństwa i ochrony zdrowia (BiOZ). Wykonawca w czasie trwania budowy powinien zapewnić na placu budowy właściwe warunki ochrony środowiska naturalnego, a w szczególności:

- ograniczenia emisji hałasu;
- ograniczenia wydzielania szkodliwych substancji do atmosfery;
- niedopuszczenie do zanieczyszczenia lub skażenia wód podziemnych;
- niedopuszczenie do zanieczyszczania nawierzchni drogi dojazdowej i dróg wewnętrznych przez pojazdy wyjeżdżające z terenu budowy;
- ochrony zieleni.

### **2.9.7 Zaplecze budowy**

Wykonawca własnym staraniem i na swój koszt zorganizuje, wyposaży i będzie utrzymywał zaplecze magazynowe, socjalne i biurowe budowy. Zaplecze budowy Wykonawca urządzi na terenie placu budowy lub w bezpośrednim jego pobliżu po uzyskaniu akceptacji Zamawiającego na jego lokalizację.

Wszelkie koszty związane z wypełnieniem powyższych wymagań nie podlegają odrębnej zapłacie i powinny być uwzględnione w ofercie przetargowej.

Podczas realizacji zamierzenia Wykonawca zobowiązany jest do przestrzegania przepisów dotyczących bezpieczeństwa i higieny pracy oraz przepisów ochrony przeciwpożarowej.

Wykonawca zobowiązany jest do zapewnienia własnym staraniem i na własny koszt wszelkich niezbędnych środków zapewniających bezpieczeństwo i higienę pracy jak również bezpieczeństwo pożarowe.

### **2.9.8 Materiały, wyroby budowlane**

Wyroblem budowlanym jest rzecz ruchoma, bez względu na stopień jej przetworzenia, przeznaczona do obrotu, wytworzona w celu zastosowania w sposób trwały w obiekcie budowlanym, wprowadzana do obrotu jako wyrób pojedynczy lub jako zestaw wyrobów do stosowania we wzajemnym połączeniu stanowiącym integralną całość użytkową i mającą wpływ na spełnienie wymagań podstawowych, o których mowa w art. 5 ust. 1 pkt 1 ustawy Prawo budowlane.

Wyrób budowlany jest dopuszczony do stosowania przy wykonywaniu robót budowlanych (w zakresie odpowiadającym jego właściwościom użytkowym i przeznaczeniu), jeżeli jest:

- 1) oznakowany CE;
- 2) albo umieszczony w określonym przez Komisję Europejską wykazie wyrobów mających niewielkie znaczenie dla zdrowia i bezpieczeństwa, dla których producent wydał deklarację zgodności z uznanymi regułami sztuki budowlanej;
- 3) lub oznakowany znakiem budowlanym (po wystawieniu krajowej deklaracji zgodności). Znak budowlany umieszcza się w sposób widoczny, czytelny, niedający się usunąć, wskazany w specyfikacji technicznej, bezpośrednio na wyrobie budowlanym albo etykiecie przymocowanej do niego. Jeżeli nie jest możliwe technicznie oznakowanie wyrobu budowlanego w ww. sposób oznakowanie umieszcza się na opakowaniu jednostkowym lub opakowaniu zbiorczym wyrobu budowlanego albo na dokumentach handlowych towarzyszących temu wyrobowi.

Do wyrobu budowlanego oznakowanego znakiem budowlanym musi być dołączona informacja zawierająca:

- określenie siedziby i adres producenta oraz adres zakładu produkującego wyrób budowlany;
- identyfikację wyrobu budowlanego zawierającą: nazwę, nazwę handlową, typ, odmianę, gatunek i klasę według specyfikacji technicznej;
- numer i rok publikacji Polskiej Normy wyrobu lub aprobaty technicznej, z którą potwierdzono zgodność wyrobu budowlanego;
- numer i datę wystawienia krajowej deklaracji zgodności;
- inne dane, jeżeli wynika to ze specyfikacji technicznej;

- nazwę jednostki certyfikującej, jeżeli taka jednostka brała udział w zastosowanym systemie oceny zgodności wyrobu budowlanego.

Informacja jest dołączana do wyrobu budowlanego w sposób określony w specyfikacji technicznej, a jeśli specyfikacja techniczna tego nie określa - w sposób umożliwiający zapoznanie się z nią. Dopuszczone do jednostkowego zastosowania w obiekcie budowlanym są wyroby budowlane wykonane według indywidualnej dokumentacji technicznej, sporządzonej przez projektanta obiektu lub z nim uzgodnionej, dla których producent wydał oświadczenie, że zapewniono zgodność wyrobu budowlanego z tą dokumentacją oraz z przepisami. Indywidualna dokumentacja techniczna powinna zawierać opis rozwiązania konstrukcyjnego, charakterystykę materiałową i informację dotyczącą projektowanych właściwości użytkowych wyrobu budowlanego oraz określać warunki jego zastosowania w danym obiekcie budowlanym, a także, w miarę potrzeb, instrukcję obsługi i eksploatacji. Oświadczenie powinno zawierać:

- nazwę i adres wydającego oświadczenie;
- nazwę wyrobu budowlanego i miejsce jego wytworzenia;
- identyfikację dokumentacji technicznej;
- stwierdzenie zgodności wyrobu budowlanego z dokumentacją techniczną oraz przepisami;
- adres obiektu budowlanego (budowy), w którym wyrób budowlany ma być zastosowany;
- miejsce i datę wydania oraz podpis wydającego oświadczenie.

Ponadto:

- przed zaplanowanym wykorzystaniem jakichkolwiek materiałów przeznaczonych do robót Wykonawca z odpowiednim wyprzedzeniem przedstawi szczegółowe informacje na temat źródła ich wytwarzania, zamawiania lub wydobywania w postaci wniosków materiałowych, które podlegają akceptacji Nadzoru inwestorskiego i Zamawiającego. W uzasadnionych przypadkach Zamawiający / Nadzór inwestorski będzie wymagał odpowiednich świadectw badań laboratoryjnych. Wykonawca jest zobowiązany do prowadzenia badań materiałów w celu udokumentowania, że materiały uzyskiwane z danego źródła spełniają wymagania w sposób ciągły;
- Wykonawca odpowiada za spełnienie wymagań ilościowych i jakościowych materiałów;
- wszelkie koszty i opłaty związane z dostarczeniem materiałów na teren budowy ponosi Wykonawca;
- materiały nie odpowiadające wymaganiom, na żądanie Zamawiającego / Nadzoru inwestorskiego, zostaną usunięte przez Wykonawcę z placu budowy. Każdy rodzaj robót,

w których będą wykorzystywane materiały nieodpowiednie, Wykonawca wykonuje na własną odpowiedzialność licząc się z nieodebraniem tych robót i niezapłaceniem za takie roboty;

- wszystkie materiały muszą być magazynowane w sposób zgodny z wytycznymi producenta. Muszą być zabezpieczone przed zniszczeniem tak, aby zachowywały swoje parametry, jakość i własności.

Materiały wykorzystywane do realizacji robót muszą spełniać wymogi programu funkcjonalno-użytkowego, odnośnych przepisów i być dopuszczone do stosowania w budownictwie.

Źródło uzyskiwania materiałów:

- co najmniej na dwa tygodnie przed zaplanowanym wykorzystywaniem jakichkolwiek materiałów przeznaczonych do robót Wykonawca przedstawi szczegółowe informacje dotyczącego proponowanego źródła zakupu, wytwarzania, zamówienia lub wydobywania tych materiałów i odpowiednie świadectwa badań laboratoryjnych oraz próbki do zatwierdzenia przez Inspektora nadzoru;
- zatwierdzenie rodzaju lub grupy materiałów z danego źródła nie oznacza automatycznie zatwierdzenia wszelkich materiałów pochodzących z tego źródła;
- Wykonawca zobowiązany jest do prowadzenia badań w celu udokumentowania, że materiały uzyskane z dopuszczonego źródła w sposób ciągły spełniają wymagania Specyfikacji Technicznej w czasie postępu robót.

Pozyskiwanie materiałów miejscowych:

- Wykonawca odpowiada za uzyskiwanie pozwoleń od właścicieli i odnośnych władz na pozyskanie materiałów z jakichkolwiek źródeł miejscowych, włączając w to źródła wskazane przez Zamawiającego i jest zobowiązany dostarczyć Inspektorowi Nadzoru inwestorskiego wymagane dokumenty przed rozpoczęciem eksploatacji;
- Wykonawca ponosi odpowiedzialność za spełnienie wymagań ilościowych i jakościowych materiałów z jakiegokolwiek źródła;
- Wykonawca poniesie wszelkie koszty, w tym: opłaty, wynagrodzenia i jakiegokolwiek inne związane z dostarczeniem materiałów do robót;
- z wyjątkiem uzyskania na to pisemnej zgody, Wykonawca nie będzie prowadzić żadnych wykopów na terenie budowy poza tymi, które zostały wyszczególnione w kontrakcie;
- eksploatacja źródeł materiałów będzie zgodna z wszelkimi regulacjami prawnymi obowiązującymi na danym terenie.

Inspekcja wytwórni materiałów:

Wytwórnice materiałów mogą być okresowo kontrolowane przez Inspektora nadzoru inwestorskiego w celu sprawdzenia zgodności z wymaganiami stosowanych metod produkcji. Próbkę materiałów mogą być pobierane w celu sprawdzenia ich właściwości. Wyniki kontroli będą podstawą do akceptacji poszczególnych partii materiałów pod względem jakości.

Materiały nieodpowiadające wymogom:

Materiały nieodpowiadające wymogom zostaną przez Wykonawcę usunięte z terenu budowy lub złożone w miejscu wskazanym przez Inspektora nadzoru inwestorskiego. Jeżeli zezwoli on Wykonawcy na użycie tych materiałów do innych robót niż te, do których zostały zakupione, to koszt tych materiałów zostanie przewartościowany przez Inspektora nadzoru inwestorskiego. Każdy rodzaj robót, w którym znajdują się niezbadane materiały, Wykonawca wykonuje na własne ryzyko, licząc się z możliwością ich nieodebrania przez Zamawiającego i niezapłaceniem za takie roboty.

Przechowywanie i składowanie materiałów:

Wykonawca zapewni, aby tymczasowo składowane materiały, do czasu, gdy będą potrzebne do robót, były zabezpieczone przed zniszczeniem, zachowały swoją jakość i właściwości do robót i były dostępne do kontroli przez Inspektora nadzoru inwestorskiego. Materiały należy składować w sposób przewidziany przez producentów składowanych materiałów.

Wariantowe zastosowanie materiałów:

Jeżeli dokumentacja projektowa lub ST przewidują możliwość wariantowego zastosowania materiałów w wykonywanych robotach Wykonawca powiadomi Inspektora nadzoru inwestorskiego o swoim zamiarze co najmniej na 2 tygodnie przed użyciem materiału albo w okresie dłuższym, jeżeli będzie to wymagane dla badań prowadzonych przez Inspektora. Wybrany i zaakceptowany rodzaj materiału nie może później być zmieniany bez zgody Inspektora.

### **2.9.9 Sprzęt i transport**

Wykonawca może używać jedynie takiego sprzętu i środków transportu, które nie spowodują niekorzystnego wpływu na jakość wykonywanych robót.

Sprzęt używany do robót powinien być zgodny z ofertą Wykonawcy i powinien odpowiadać pod względem typów i ilości wskazanym w ST, w przypadku braku takich ustaleń w dokumentach sprzęt powinien być uzgodniony i zaakceptowany przez Nadzór inwestorski.

Liczba i wydajność sprzętu oraz środków transportu ma gwarantować ciągłość i odpowiedni postęp robót oraz ich zakończenie w terminie przewidzianym w umowie.



Wykonawca odpowiada za utrzymanie używanego do celów realizacji zamówienia sprzętu i środków transportu w dobrym stanie i w gotowości.

Parametry sprzętu oraz środków transportu muszą odpowiadać właściwym normom i obowiązującym przepisom.

Wykonawca, na żądanie Zamawiającego, dostarczy kopie dokumentów potwierdzających dopuszczenie sprzętu oraz środków transportu do użytkowania.

Sprzęt, środki transportu, maszyny, urządzenia lub narzędzia nie gwarantujące zachowania jakości i bezpieczeństwa robót oraz nie spełniające warunków kontraktu mogą zostać przez Nadzór inwestorski zdyskwalifikowane i niedopuszczone do robót.

Przy ruchu sprzętu oraz środków transportu na drogach publicznych pojazdy będą spełniać wymagania przepisów ruchu drogowego, w tym przepisów w zakresie dopuszczalnych obciążeń na osie i innych parametrów technicznych.

W zakresie wynikającym z prowadzonych robót Wykonawca będzie utrzymywał w czystości drogi publiczne oraz dojazdy do terenu budowy na własny koszt i odpowiedzialność.

Transport odpadów winien być prowadzony w oparciu o zezwolenie na prowadzenie działalności w zakresie transportu odpadów (zgodnie z wymaganiami ustawy o odpadach).

#### **2.9.10 Wykonanie robót**

Wykonawca jest odpowiedzialny za prowadzenie robót zgodnie z umową, jakością zastosowanych materiałów i jakością wykonania robót, za ich zgodność z dokumentacją projektową, wymaganiami ST, planem bezpieczeństwa i ochrony zdrowia (BiOZ), projektem organizacji robót i poleceniami Nadzoru inwestorskiego.

Wykonawca ponosi odpowiedzialność za dokładne wytyczenie i wyznaczenie wysokości wszystkich elementów robót zgodnie z wymiarami i rzędnymi określonymi w dokumentacji projektowej.

Następstwa jakiegokolwiek błędu spowodowanego przez Wykonawcę w wytyczeniu i wyznaczeniu robót zostaną, jeśli wymagać tego będzie Inspektor nadzoru inwestorskiego, poprawione przez Wykonawcę na własny koszt.

Sprawdzenie wytyczenia robót lub wyznaczenia wysokości przez Inspektora nadzoru inwestorskiego nie zwalnia Wykonawcy od odpowiedzialności za ich dokładność.

Decyzje Inspektora nadzoru inwestorskiego dotyczące akceptacji lub odrzucenia materiałów i elementów robót będą oparte na wymaganiach sformułowanych w kontrakcie, dokumentacji projektowej i ST, a także w normach i wytycznych. Przy podejmowaniu decyzji Inspektor nadzoru inwestorskiego uwzględni wyniki badań materiałów i robót, rozrzuty normalnie

występujące przy produkcji i przy badaniach materiałów, doświadczenia z przeszłości, wyniki badań naukowych oraz inne czynniki wpływające na rozsądne decyzje.

Polecenia Inspektora nadzoru inwestorskiego będą wykonywane nie później niż w czasie przez niego wyznaczonym, po ich otrzymaniu przez Wykonawcę, pod groźbą zatrzymania robót. Skutki finansowe z tego tytułu ponosi Wykonawca.

Badania, sprawdzenia i pomiary:

Wykonawca jest odpowiedzialny za pełną kontrolę robót i jakości materiałów. Wykonawca zapewni odpowiedni system kontroli, włączając personel, laboratorium, sprzęt, zaopatrzenie i wszystkie urządzenia niezbędne do wykonania badań materiałów oraz robót.

Po zakończeniu robót, przed ich odbiorem, Wykonawca zobowiązany jest do przeprowadzenia technicznego sprawdzenia jakości wykonanych robót wraz z dokonaniem wymaganych przepisami lub ustaleniami badań, sprawdzeń i pomiarów. Czynności te Wykonawca powierzy osobom uprawnionym, które potwierdzą protokolarnie ich wyniki. Do ich przeprowadzenia należy używać przyrządów posiadających aktualne atesty legalizacyjne.

Wykonawca dostarczy Zamawiającemu świadectwa, że wszystkie stosowane urządzenia i sprzęt badawczy posiadają ważną legalizację, zostały prawidłowo wykalibrowane i odpowiadają wymaganiom przepisów określających procedury badań. Zamawiający będzie przekazywać Wykonawcy pisemne informacje o jakichkolwiek niedociągnięciach dotyczących urządzeń pomiarowych, pracy personelu lub metod pomiarowych. Wszystkie koszty związane z organizowaniem i prowadzeniem badań materiałów ponosi Wykonawca. Wszystkie badania, sprawdzenia i pomiary będą przeprowadzone zgodnie z wymaganiami odpowiednich przepisów.

#### **2.9.11 Kontrola jakości robót**

Do obowiązków Wykonawcy należy opracowanie i przedstawienie do aprobaty Nadzoru inwestorskiego planu bezpieczeństwa i ochrony zdrowia (BiOZ), możliwości techniczne, kadrowe i organizacyjne gwarantujące wykonanie robót zgodnie z dokumentacją projektową, ST oraz poleceniami i ustaleniami przekazanymi przez Nadzór inwestorski.

Zasady kontroli jakości robót:

- celem kontroli robót będzie takie sterowanie ich przygotowaniem i wykonaniem, aby osiągnąć założoną jakość robót;
- Wykonawca jest odpowiedzialny za pełną kontrolę robót i jakości materiałów;
- Wykonawca zapewni odpowiedni system kontroli, włączając personel, sprzęt, zaopatrzenie i wszystkie urządzenia niezbędne do pobierania próbek i badań materiałów i robót;

- przed zatwierdzeniem systemu kontroli Inspektor nadzoru inwestorskiego może zażądać od Wykonawcy przeprowadzenia badań w celu zademonstrowania, że poziom ich wykonania jest zadowalający;
- Wykonawca będzie prowadzić pomiary, badanie materiałów i robót z częstotliwością zapewniającą stwierdzenie, że roboty wykonano zgodnie z wymaganiami zawartymi w dokumentacji projektowej i ST;
- minimalne wymagania, co do zakresu badań i częstotliwości są określone w ST, normach i wytycznych, w przypadku, gdy nie zostały one tam określone, Inspektor nadzoru inwestorskiego ustali jaki zakres kontroli jest konieczny, aby zapewnić wykonanie robót zgodnie z umową;
- Wykonawca dostarczy Inspektorowi nadzoru inwestorskiego świadectwa, że wszystkie urządzenia i sprzęt badawczy posiadają ważne legitymacje, zostały prawidłowo wykalibrowane i odpowiadają wymaganiom norm określających procedurę badań;
- Inspektor nadzoru inwestorskiego będzie mieć nieograniczony dostęp do pomieszczeń laboratoryjnych w celu ich inspekcji;
- Inspektor nadzoru inwestorskiego będzie przekazywać Wykonawcy pisemnie informacje o jakichkolwiek niedociągnięciach, dotyczących urządzeń laboratoryjnych, sprzętu, zaopatrzenia laboratorium, pracy personelu lub metod badawczych. Jeżeli niedociągnięcia te będą tak poważne, że mogą wpłynąć ujemnie na rzetelność wyników badań, Inspektor nadzoru inwestorskiego natychmiast wstrzyma użycie do robót badanych materiałów i dopuści do ich użycia dopiero wtedy, gdy niedociągnięcia te w pracy laboratorium Wykonawcy zostaną usunięte, a jakość tych materiałów zostanie potwierdzona;
- wszystkie koszty związane z organizowaniem badań materiałów ponosi Wykonawca.

#### Pobieranie próbek:

- próbki będą pobierane losowo. Zaleca się stosowanie statystycznych metod pobierania próbek, opartych na zasadzie, że wszystkie jednostkowe elementy produkcji mogą być z jednakowym prawdopodobieństwem wytypowane do badań;
- Inspektor nadzoru inwestorskiego będzie mieć zapewnioną możliwość udziału w pobieraniu próbek;
- na zlecenie Inspektora nadzoru inwestorskiego Wykonawca będzie prowadzić dodatkowe badania tych materiałów, które budzą wątpliwości co do jakości, o ile kwestionowane materiały nie zostaną przez Wykonawcę usunięte lub ulepszone z własnej woli. Koszty

dotychczasowych badań pokrywa Wykonawca tylko w przypadku stwierdzenia usterek, w przeciwnym wypadku koszty ponosi Zamawiający;

- pojemniki do pobierania próbek będą dostarczone przez Wykonawcę i zatwierdzone przez Inspektora nadzoru inwestorskiego. Próbki dostarczone przez Wykonawcę do badań wykonywanych przez Inspektora nadzoru inwestorskiego będą odpowiednio opisane i oznakowane, w sposób przez niego zaakceptowany.

Badania i pomiary:

- wszystkie badania i pomiary będą przeprowadzone zgodnie z wymaganiami norm. W przypadku, gdy normy nie obejmują jakiegokolwiek badania wymaganego w ST, stosować można wytyczne krajowe albo inne procedury zaakceptowane przez Inspektora;
- przed przystąpieniem do pomiarów lub badań, Wykonawca powiadomi Inspektora nadzoru inwestorskiego o rodzaju, miejscu i terminie pomiaru lub badania. Po wykonaniu pomiaru lub badania, Wykonawca przedstawi na piśmie ich wyniki do akceptacji Inspektora nadzoru inwestorskiego.

Raporty z badań:

- Wykonawca będzie przekazywać Inspektorowi nadzoru inwestorskiego kopie raportów z wynikami badań;
- wyniki badań (kopie) będą przekazywane na formularzach wg dostarczonego przez Zamawiającego wzoru lub innych przez niego zaakceptowanych.

Badania prowadzone przez Inspektora nadzoru inwestorskiego:

- do celów kontroli jakości i zatwierdzenia materiałów, Inspektor nadzoru inwestorskiego uprawniony jest do dokonywania kontroli, pobierania próbek i badania materiałów u źródła ich wytwarzania, Wykonawca zapewni mu wszelką pomoc potrzebną ze strony producenta materiałów;
- Inspektor nadzoru inwestorskiego, po uprzedniej weryfikacji systemu kontroli robót prowadzonych przez Wykonawcę, będzie oceniać zgodność materiałów i robót z wymaganiami ST na podstawie wyników badań dostarczonych przez Wykonawcę;
- Inspektor nadzoru inwestorskiego może pobierać próbki materiałów i prowadzić badania niezależnie od Wykonawcy na swój koszt. Jeżeli wyniki tych badań wykażą, że raporty są niewiarygodne, to Inspektor nadzoru inwestorskiego poleci Wykonawcy lub zleci niezależnemu laboratorium prowadzenie powtórnych lub dodatkowych badań albo oprze

się wyłącznie na własnych badaniach przy ocenie zgodności materiałów i robót z ST i dokumentacją projektową. W takim przypadku całkowite koszty powtórnych lub dodatkowych badań pokryje Wykonawca.

Atesty jakości materiałów:

- przed wykonaniem badań jakości materiałów przez Wykonawcę, Inspektor nadzoru inwestorskiego może dopuścić do użycia materiały posiadające atest producenta, stwierdzający zgodność z odpowiednimi normami i ST;
- w przypadku materiałów, dla których atesty wymagane są przez ST, każda partia materiału dostarczana do robót będzie posiadać atest określający jednoznacznie jej cechy;
- produkty przemysłowe będą posiadać atesty wydane przez producenta, poparte w razie potrzeby wynikami wykonanych przez niego badań. Kopie wyników będą dostarczone przez Wykonawcę Inspektorowi nadzoru.

#### **2.9.12 Dokumenty budowy**

Dokumenty budowy będą przechowywane na terenie budowy w miejscu odpowiednio zabezpieczonym. Zaginięcie któregokolwiek z dokumentów budowy spowoduje jego natychmiastowe odtworzenie w formie przewidzianej prawem. Wszelkie dokumenty budowy będą zawsze dostępne dla Inspektora nadzoru inwestorskiego i przedstawiane na życzenie Zamawiającego. Dokumentację budowy stanowią:

- umowa o wykonanie zamówienia;
- ostateczna decyzja pozwolenia na budowę (jeżeli dotyczy inwestycji);
- zatwierdzony projekt budowlano-wykonawczy stanowiący załącznik do pozwolenia na budowę;
- specyfikacje techniczne;
- zawiadomienia i zgłoszenia dokonywane zgodnie z obowiązującymi przepisami oraz obowiązkami;
- pozwolenia, zezwolenia, oświadczenia i warunki (w tym warunki techniczne) właściwych organów oraz właścicieli / zarządców terenu, sieci, instalacji i urządzeń dotyczące wykonywania robót;
- kwalifikacja zamierzonych odstępień od zatwierdzonego projektu budowlanego lub innych warunków pozwolenia na budowę dokonana przez projektanta wraz z odpowiednią informacją zamieszczoną w projekcie budowlanym (rysunek i opis);
- plan BiOZ;

- instrukcje i dokumentacja związana z bezpieczeństwem i higieną pracy oraz bezpieczeństwem pożarowym;
- harmonogram realizacji zamierzenia;
- harmonogram płatności;
- dokumenty rozliczenia finansowego robót;
- dziennik budowy;
- protokół przekazania placu budowy;
- pomiary geodezyjne (jeśli dotyczy inwestycji);
- geodezyjna inwentaryzacja powykonawcza i mapy powykonawcze, zarejestrowane we właściwym ośrodku dokumentacji geodezyjnej i kartograficznej (jeśli dotyczy inwestycji);
- wszelka korespondencja dotycząca spraw formalnych, prawnych, technicznych, organizacyjnych i finansowych budowy;
- protokoły kontroli, badań, prób, sprawdzeń i odbiorów;
- dokumenty laboratoryjne;
- dokumenty potwierdzające dopuszczenie wyrobów budowlanych do stosowania w budownictwie oraz ich jakość i pochodzenie;
- dokumentacja techniczno-ruchowa urządzeń (DTR) wraz z kartami gwarancyjnymi;
- instrukcje obsługi i eksploatacji;
- instrukcje montażowe i wykonania robót opracowane przez producentów materiałów;
- protokoły, operaty i sprawozdania z prób i sprawdzeń, protokoły odbiorów robót na terenach i urządzeniach obcych;
- dokumenty wymagane do uzyskania pozwolenia na użytkowanie zakończonej inwestycji (jeżeli dotyczy inwestycji).

### **2.9.13 Odbiór robót**

Zamawiający przewiduje bieżącą kontrolę wykonywanych robót budowlanych. Kontroli Zamawiającego będą w szczególności poddane:

- rozwiązania projektowe zawarte w projekcie budowlano-wykonawczym – przed złożeniem wniosku Wykonawcy o wydanie pozwolenia na budowę, oraz projekty wykonawcze i specyfikacje techniczne wykonania i odbioru robót budowlanych – w aspekcie zgodności z programem funkcjonalno-użytkowym oraz warunkami umowy;
- stosowane gotowe wyroby budowlane – w odniesieniu do dokumentów potwierdzających ich dopuszczenie do obrotu oraz zgodności parametrów z danymi zawartymi w projektach wykonawczych i w specyfikacjach technicznych;

- sposób wykonywania robót budowlanych – w aspekcie zgodności ich wykonania z projektami wykonawczymi, programem funkcjonalno-użytkowym i umową.

W celu zapewnienia współpracy z Wykonawcą i prowadzenia kontroli wykonywanych robót budowlanych oraz dokonywania odbiorów, Zamawiający przewiduje ustanowienie osoby upoważnionej do zarządzania realizacją umowy oraz zespołu specjalistów pełniących funkcję inspektorów nadzoru w zakresie wynikającym z ustawy Prawo budowlane i postanowień umowy.

Zamawiający ustala następujące rodzaje odbiorów:

- odbiór robót zanikających i ulegających zakryciu;
- odbiór częściowy;
- odbiór końcowy;
- odbiór po okresie rękojmi;
- odbiór ostateczny, tj. po okresie gwarancji.

Sprawdzeniu i kontroli będą podlegały:

- użyte wyroby budowlane i uzyskane w wyniku robót budowlanych elementy obiektu – w odniesieniu do ich parametrów oraz zgodności z dokumentami budowy;
- jakość i dokładność wykonania prac wykończeniowych;
- prawidłowość funkcjonowania zamontowanych urządzeń i wyposażenia;
- poprawność połączeń funkcjonalnych, wydajność przesyłowa i szczelność (próby ciśnieniowe) w sieciach i instalacjach.

#### **2.9.14 Odbiór robót zanikających i ulegających zakryciu**

- polega na finalnej ocenie jakości wykonywanych robót, które w dalszym procesie realizacji nie będą widoczne;
- będzie dokonany w czasie umożliwiającym wykonanie ewentualnych korekt i poprawek bez hamowania ogólnego postępu robót;
- dokonuje Inspektor nadzoru inwestorskiego;
- gotowość danej części robót do odbioru zgłasza Wykonawca wpisem do dziennika budowy i jednoczesnym telefonicznym i pisemnym powiadomieniem Inspektora nadzoru inwestorskiego. Odbiór będzie przeprowadzony niezwłocznie, nie później jednak niż w ciągu trzech dni roboczych od daty zgłoszenia wpisem do dziennika budowy;
- jakość i ilość robót ulegających zakryciu ocenia Inspektor nadzoru inwestorskiego na podstawie dokumentów zawierających komplet wyników badań laboratoryjnych i w

oparciu o przeprowadzone pomiary, w konfrontacji z dokumentacją projektową, ST i uprzednimi ustaleniami.

#### **2.9.15 Odbiór częściowy**

Odbiór częściowy polega na ocenie jakości wykonywanych robót. Odbioru dokonuje Inspektor nadzoru inwestorskiego wg zasad jak przy odbiorze końcowym robót.

#### **2.9.16 Odbiór końcowy robót**

Odbiór końcowy robót polega na finalnej ocenie ilości i jakości wykonywanych części robót w odniesieniu do ich ilości, jakości i wartości. Odbiór końcowy:

- całkowite zakończenie robót oraz gotowość do odbioru końcowego będzie stwierdzone przez Wykonawcę wpisem do dziennika budowy i jednoczesnym powiadomieniu Inspektora nadzoru inwestorskiego oraz Zamawiającego;
- rozpocznie się w terminie 14 dni, licząc od dnia zakończenia robót i przyjęcia dokumentów niezbędnych do odbioru;
- dokona komisja wyznaczona przez Zamawiającego w obecności Inspektora nadzoru inwestorskiego i Wykonawcy. Komisja odbierająca roboty dokona ich oceny jakościowej na podstawie przedłożonych dokumentów, wyników badań i pomiarów, ocenie wizualnej oraz zgodności wykonania robót z dokumentacją projektową i ST;
- w toku odbioru końcowego robót komisja zapozna się z realizacją ustaleń przyjętych w trakcie odbiorów robót zanikających i ulegających zakryciu, zwłaszcza w zakresie robót uzupełniających, poprawkowych;
- w przypadku niewykonania wyznaczonych robót poprawkowych, komisja przerwie swoje czynności i ustali nowy termin odbioru końcowego;
- w przypadku stwierdzenia przez komisję, że jakość wykonanych robót w poszczególnych asortymentach nieznacznie odbiega od wymagań dokumentacji projektowej i ST z uwzględnieniem tolerancji i nie ma większego wpływu na cechy eksploatacyjne obiektu i bezpieczeństwa ruchu, komisja dokona potrąceń oceniając pomniejszoną wartość wykonanych robót w stosunku do wymagań przyjętych w programie funkcjonalno-użytkowym.

#### **Dokumenty do odbioru końcowego**

Podstawowym dokumentem odbioru końcowego robót jest protokół odbioru robót sporządzony wg ustalonego przez Zamawiającego wzoru. Do odbioru końcowego Wykonawca jest zobowiązany przygotować następujące dokumenty:

- umowę;



- specyfikacje techniczne;
- dokumentację budowy i dokumentację powykonawczą zgodnie z przepisami ustawy Prawo budowlane, w szczególności:
  - dziennik budowy;
  - oświadczenie Kierownika budowy:
    - a) o zgodności wykonania obiektu budowlanego z projektem budowlanym i warunkami pozwolenia na budowę oraz przepisami,
    - b) o doprowadzeniu do należytego stanu i porządku terenu budowy, a także - w razie korzystania - ulicy, sąsiedniej nieruchomości, budynku lub lokalu, w razie zmian nieodstępujących w sposób istotny od zatwierdzonego projektu, oświadczenie Kierownika budowy powinno być potwierdzone przez Projektanta i Inspektora nadzoru inwestorskiego, jeżeli został ustanowiony;
- protokoły badań i sprawdzeń;
- inwentaryzację geodezyjną powykonawczą (jeżeli wymagana);
- kopie rysunków, wraz z uzupełniającym opisem, wchodzących w skład zatwierdzonego projektu budowlanego z naniesionymi zmianami (w razie zmian nieodstępujących w sposób istotny od zatwierdzonego projektu lub warunków pozwolenia na budowę, dokonanych podczas wykonywania robót);
- kwalifikację zmian dokonaną przez Projektanta;
- dokumentację projektową z naniesionymi zmianami;
- stanowisko organów wymienionych w art. 56 ustawy Prawo budowlane; oświadczenia właścicieli działek objętych inwestycją o braku zastrzeżeń, roszczeń i uporządkowaniu terenu (jeśli dotyczy inwestycji);
- instrukcje obsługi i eksploatacji, kompletne dokumentacje techniczno-ruchowe (DTR) i inne zainstalowanych lub wbudowanych urządzeń wraz z kartami gwarancyjnymi;
- operat geodezyjny powykonawczy w tym kopię mapy zasadniczej zarejestrowanej we właściwym ośrodku dokumentacji geodezyjnej i kartograficznej (jeżeli wymagany);
- uwagi i zalecenia Inspektora nadzoru inwestorskiego zgłoszone w trakcie realizacji robót i udokumentowanie wykonania jego zaleceń;
- recepty i ustalenia technologiczne;
- wyniki pomiarów kontrolnych oraz badań i oznaczeń laboratoryjnych zgodnie z ST;
- opinię technologiczną sporządzoną na podstawie wszystkich wyników badań i pomiarów załączonych dokumentów do odbioru, a wykonanych zgodnie z ST;

- sprawozdania techniczne;
- atesty jakościowe wbudowanych materiałów;
- inne dokumenty wymagane przez Zamawiającego.

Sprawozdania techniczne zawierać będą:

- zakres i lokalizacje wykonanych robót;
- wykaz wprowadzonych zmian w stosunku do dokumentacji projektowej;
- uwagi dotyczące warunków realizacji robót;
- datę rozpoczęcia i zakończenia robót.

W przypadku, gdy komisja uzna, że roboty pod względem przygotowania dokumentacyjnego nie będą gotowe do odbioru końcowego, wyznaczy w porozumieniu z Wykonawcą ponowny termin odbioru końcowego robót.

Wszystkie zarządzane przez komisję roboty poprawkowe będą zestawione wg wzoru ustalonego przez Zamawiającego.

Termin wykonania robót poprawkowych wyznaczy komisja.

#### **2.9.17 Odbiór ostateczny**

Odbiór ostateczny polega na ocenie wykonanych robót związanych z usunięciem wad stwierdzonych przy odbiorze końcowym i zaistniałych w okresie gwarancyjnym. Będzie dokonany na podstawie oceny wizualnej obiektu z uwzględnieniem zasad odbioru końcowego.

#### **2.9.18 Warunki Przejęcia Robót**

Odbiór robót należy wykonywać z uwzględnieniem niżej podanych uwarunkowań:

- o całkowitym zakończeniu robót oraz gotowości do odbioru ostatecznego Wykonawca powiadomi Zamawiającego na piśmie;
- Zamawiający powoła komisję odbiorową i wyznaczy termin odbioru ostatecznego w przeciągu 14 dni od daty powiadomienia o gotowości do odbioru przez Wykonawcę;
- Nadzór inwestorski wystawi Świadczenie Przejęcia Robót stwierdzające zakończenie robót po zweryfikowaniu odbioru ostatecznego przez komisję wyznaczoną przez Zamawiającego. Przedstawiciele nadzoru inwestorskiego i Wykonawcy wezmą również udział w przekazaniu robót;
- komisja odbierająca roboty dokona ich oceny jakościowej na podstawie przedłożonych dokumentów, wyników badań i pomiarów, prób końcowych, ocenie wizualnej oraz zgodności wykonania robót z PFU;

- w przypadkach nie wykonania wyznaczonych robót poprawkowych lub robót uzupełniających Komisja przerwie swoje czynności i ustali nowy termin odbioru ostatecznego.

#### **2.9.19 Dokumenty Przejęcia Robót**

Do odbioru końcowego Wykonawca jest zobowiązany przygotować następujące dokumenty:

- uwagi i zalecenia Inspektora nadzoru inwestorskiego, zwłaszcza przy odbiorze robót zanikających i ulegających zakryciu;
- wyniki pomiarów kontrolnych oraz badań i oznaczeń laboratoryjnych, prób końcowych, zgodne z PFU;
- atesty jakościowe wbudowanych materiałów (deklaracje zgodności, aprobaty techniczne);
- sprawozdania techniczne;
- protokoły sprawdzeń i badań.

Sprawozdanie techniczne będzie zawierać:

- zakres i lokalizację wykonywanych robót;
- wykaz wprowadzonych zmian;
- uwagi dotyczące warunków realizacji robót;
- datę rozpoczęcia i zakończenia robót.

W przypadku, gdy wg komisji, roboty pod względem przygotowania dokumentacyjnego nie będą gotowe do przejęcia, Komisja w porozumieniu z Wykonawcą wyznaczy ponowny termin odbioru końcowego – Przejęcia Robót.

Wszystkie zarządzone przez komisję roboty poprawkowe lub uzupełniające będą zestawione wg wymagań ustalonych przez Inspektora nadzoru inwestorskiego.

Termin wykonania robót poprawkowych i robót uzupełniających wyznaczy komisja.

#### **2.9.20 Świadectwo Przejęcia Robót**

Inspektor nadzoru inwestorskiego wystawi Świadectwo Przejęcia Robót, pod warunkiem spełnienia przez Wykonawcę następujących warunków:

- zakończenie wszystkich procedur i badań zgodnie z niniejszymi wymaganiami i pod warunkiem uzyskania akceptacji Inspektora nadzoru inwestorskiego;
- dostarczenia całości dokumentacji wymaganej w kontrakcie przed wystawieniem Świadectwa Przejęcia;

- dostarczenia Inspektorowi nadzoru inwestorskiego podpisanych pozytywnych rezultatów wszystkich badań, prób końcowych.

#### **2.9.21 Podstawy płatności**

Rozliczenie nastąpi wg protokołów odbioru zgodnie z przyjętym harmonogramem robót. Szczegóły oraz forma dokumentów i rozliczeń zostaną określone przez Zamawiającego w umowie z Wykonawcą.

#### **2.9.22 Roboty tymczasowe**

Wykonawca będzie zobowiązany do wykonania i utrzymywania w stanie nadającym się do użytku oraz likwidacji wszystkich robót tymczasowych, niezbędnych do realizacji przedmiotu zamówienia. Robót tymczasowych Zamawiający nie będzie opłacał odrębnie. Jako roboty tymczasowe Zamawiający traktuje:

- przygotowanie terenu;
- wybudowanie objazdów / przejazdów i organizacji ruchu zastępczego zabezpieczenie terenu budowy w porze dziennej i nocnej wraz z minimalizacją uciążliwości dla mieszkańców;
- opłaty dzierżawy terenu;
- wykonanie niezbędnych pomostów roboczych i innych konstrukcji pomocniczych;
- tymczasową przebudowę urządzeń obcych;
- odwodnienie wykopów – rurociągi tymczasowe, pompowanie wody, montaż i demontaż urządzeń odwadniających;
- dostarczenie i zainstalowanie urządzeń zabezpieczających (bariery ochronne, oświetlenie, znaki ostrzegawcze itp.) dla terenu budowy;
- eksploatację i utrzymanie zainstalowanych urządzeń zabezpieczających;
- pobór niezbędnych mediów z sieci i zrzut do kanalizacji;
- demontaż zamontowanych urządzeń tymczasowych;
- prace porządkowe.

#### **2.9.23 Roboty towarzyszące**

Wykonawca ponosi odpowiedzialność za dokładne wytyczenie w planie i wyznaczenie wysokości wszystkich elementów robót zgodnie z wymiarami i rzędnymi określonymi w dokumentacji projektowej lub przekazanymi na piśmie przez Zamawiającego. Robót pomiarowych Zamawiający nie będzie opłacał odrębnie.

Następstwa jakiegokolwiek błędu spowodowanego przez Wykonawcę w wytyczeniu i wyznaczeniu robót, jeśli wymagać tego będzie Inspektor nadzoru inwestorskiego, zostaną poprawione przez Wykonawcę na własny koszt. Sprawdzenie wytyczenia robót lub wyznaczenia wysokości przez Inspektora nadzoru inwestorskiego nie zwalnia Wykonawcy od odpowiedzialności za ich dokładność.

Jako roboty towarzyszące Zamawiający traktuje:

- organizację, zagospodarowanie i utrzymanie zaplecza Wykonawcy;
- zapewnienie pełnej obsługi geodezyjnej podczas wykonawstwa robót;
- koszt rekultywacji terenu;
- koszt wywozu odpadów i ich utylizacja;
- zorganizowanie i wykonanie wszystkich zaplanowanych i niezaplanowanych dostaw materiałów oraz prac budowlano-montażowych i połączeniowych, które zakończone zostaną osiągnięciem założonych efektów inwestycyjnych;
- zorganizowanie i przeprowadzenie niezbędnych prób, badań i odbiorów, testów oraz ewentualne uzupełnienie dokumentacji odbiorowej w trakcie trwania inwestycji i w wymaganym czasie po jej zakończeniu;
- wykonanie niezbędnych robót, które zostaną uzgodnione oraz zatwierdzone z odpowiednimi instytucjami;
- opłaty za nadzory pełnione przez właścicieli uzbrojenia oraz wszelkie opłaty wynikające ze współuczestnictwa instytucji, firm itp. w procesie wykonawstwa robót;
- wykonanie dokumentacji wykonawczej;
- wykonanie dokumentacji powykonawczej łącznie z inwentaryzacją geodezyjną w wymaganym prawem i przez Zamawiającego zakresie;
- doprowadzenie terenu budowy do stanu pierwotnego lub zakładanego stanu w rozwiązaniach projektowych lub wynikającego z uzgodnień.

#### **2.9.24 Wymagania szczegółowe**

Dokumentacja powinna zawierać 4 egzemplarze opracowania w branży:

- architektonicznej; konstrukcyjno-budowlanej; sanitarnej; elektrycznej, pozostałych branż

Wymagania Zamawiającego obejmują następujące elementy:

- przygotowanie wymaganych ekspertyz i badań technicznych;
- opracowanie projektów budowlanych i wykonawczych w zakresie koniecznym do wykonania zadania;

- uzyskanie w imieniu Zamawiającego wymaganych uzgodnień, opinii oraz pozwoleń (w tym pozwolenie na budowę) - zgodnie z obowiązującymi przepisami;
- opracowanie kosztorysów inwestorskich i przedmiarów robót;
- opracowanie specyfikacji technicznych wykonania robót budowlanych.

#### **2.9.25 Przekazanie terenu budowy**

Zamawiający oświadcza, że posiada pełne prawa do terenu budowy, na którym realizowane będzie zadania inwestycyjne objęte niniejszymi Wymaganiami i że w terminie określonym w kontrakcie przekaze Wykonawcy ten teren budowy.

Na Wykonawcy spoczywa odpowiedzialność za ochronę przekazanych mu punktów pomiarowych do chwili odbioru końcowego robót.

Uszkodzone lub zniszczone znaki geodezyjne Wykonawca odtworzy i utrwali na własny koszt. Z chwilą przejęcia terenu budowy Wykonawca odpowiada przed właścicielami nieruchomości, których teren został przekazany pod budowę, za wszystkie szkody powstałe na tym terenie. Wykonawca zobowiązany jest również do przyjmowania i wyjaśniania skarg i wniosków mieszkańców.

#### **2.9.26 Oznakowanie terenu budowy**

Wykonawca, zgodnie z Rozporządzeniem Ministra Infrastruktury z dnia 26 czerwca 2002 r. w sprawie dziennika budowy, montażu i rozbiórki, tablicy informacyjnej oraz ogłoszenia zawierającego dane dotyczące bezpieczeństwa pracy i ochrony zdrowia. (Dz. U.2002 nr 108 poz. 953) oraz Rozporządzeniem Ministra Infrastruktury z dnia 27 sierpnia 2004 zmieniającym w/w rozporządzenie (Dz.U.2002 Nr 108 poz.953) zobowiązany jest do oznakowania miejsca budowy poprzez wystawienie tablicy informacyjnej oraz ogłoszenia, zgodnie z ww. Rozporządzeniem.

#### **2.9.27 Zabezpieczenie terenu budowy**

Wykonawca jest zobowiązany do zapewnienia i utrzymania bezpieczeństwa terenu budowy oraz Robót poza Terenem Budowy w okresie trwania realizacji kontraktu, aż do zakończenia i wystawienia Świadectwa Przejęcia Robót, a w szczególności:

- wykona ogrodzenie terenu budowy zgodnie z obowiązującymi przepisami;
- utrzyma warunki bezpiecznej pracy i pobytu osób wykonujących czynności związane z budową i nienaruszalność ich mienia służącego do pracy, a także zabezpieczy teren budowy przed dostępem osób nieupoważnionych;
- w czasie wykonywania robót Wykonawca dostarczy, zainstaluje i będzie obsługiwał wszystkie tymczasowe urządzenia zabezpieczające takie jak: zapory, światła ostrzegawcze,

sygnały itp., zapewniając w ten sposób bezpieczeństwo pojazdów i pieszych. Wykonawca zapewni stałe warunki widoczności w dzień i w nocy tych zapór i znaków, dla których jest to nieodzowne ze względów bezpieczeństwa. Wszystkie znaki, zapory i inne urządzenia zabezpieczające będą akceptowane przez Inspektora nadzoru inwestorskiego;

- Wykonawca zabezpieczy teren budowy poprzez doprowadzenie oraz przyłączenie wszelkich czynników i mediów energetycznych na Teren Budowy, takich jak: energia elektryczna, woda, odprowadzenie ścieków itp. Zabezpieczenie korzystania z w/w czynników i mediów energetycznych należy do obowiązków Wykonawcy i w pełni jest on odpowiedzialny za uzyskanie wszelkich warunków technicznych przyłączenia, dokonanie uzgodnień, przeprowadzenie prac projektowych i otrzymanie niezbędnych pozwoleń i zezwoleń;
- Wykonawca zamontuje tablice informacyjne. Tablice informacyjne będą utrzymywane przez Wykonawcę w dobrym stanie przez cały okres trwania kontraktu. Po zrealizowaniu kontraktu tablice będą zdemontowane.
- Wykonawca jest zobowiązany do takiego prowadzenia robót, aby na każdym etapie prac był wygrodzony i zapewniony dojazd do budynków. Sposób prowadzenia prac nie może w żaden sposób uniemożliwiać, bądź też utrudniać dojazd do budynków;
- w czasie wykonywania robót Wykonawca na bieżąco będzie usuwać wszelkie zniszczenia i zanieczyszczenia z dróg i ulic w obrębie terenu budowy;
- Wykonawca w ramach Kontraktu po zakończeniu robót jest zobowiązany do likwidacji terenu budowy jak również do jego uporządkowania. Wykonawca jest zobowiązany do opracowania i uzgodnienia z Inspektorem nadzoru inwestorskiego projektu zagospodarowania terenu budowy w tym terenu zaplecza.

Wszystkie koszty wynikające z powyższych wymagań zostaną uwzględnione w zatwierdzonej kwocie kontraktowej.

Z chwilą przejścia terenu budowy Wykonawca odpowiada za wszystkie szkody powstałe na tym i przyległym terenie.

## **II. CZĘŚĆ INFORMACYJNA PROGRAMU**

(zgodnie z §16 pkt 3 Rozporządzenia)

### **1. DOKUMENTY POTWIERDZAJĄCE ZGODNOŚĆ ZAMIERZENIA BUDOWLANEGO Z WYMAGANIAMI WYNIKAJĄCYMI Z ODREBNYCH PRZEPISÓW**

(zgodnie z §19 pkt 1 Rozporządzenia)

Nie dotyczy

### **2. OŚWIADCZENIE ZAMAWIAJĄCEGO STWIERDZAJĄCE JEGO PRAWO DO DYSPONOWANIA NIERUCHOMOŚCIĄ NA CELE BUDOWLANE**

(zgodnie z §19 pkt 2 Rozporządzenia)

Zamawiający oświadcza, że posiada prawo do dysponowania nieruchomościami objętymi Projektem.

### **3. PRZEPISY PRAWNE I NORMY ZWIĄZANE Z PROJEKTOWANIEM I WYKONYWANIEM ZAMIERZENIA INWESTYCYJNEGO.**

(zgodnie z §19 pkt 3 Rozporządzenia)

- Ustawa Prawo Budowlane z dnia 7 lipca 1994 r
- Rozporządzenie Ministra Infrastruktury z dnia 6 lutego 2003 w sprawie bezpieczeństwa i higieny pracy podczas wykonywania robot budowlanych
- Rozporządzenie Ministra Infrastruktury z dnia 2 września 2004 r. w sprawie szczegółowego zakresu i formy dokumentacji projektowej, specyfikacji technicznych wykonania i odbioru robot budowlanych oraz programu funkcjonalno – użytkowego
- Rozporządzenie Ministra Infrastruktury z dnia 12 kwietnia 2002 r. w sprawie warunków technicznych, jakim powinny odpowiadać budynki i ich usytuowanie
- Polskie normy i Normy Branżowe;
- Aprobaty techniczne;
- Warunki techniczne wykonania i odbioru robot budowlano – montażowych
- Rozporządzenie Ministra Infrastruktury z dnia 3 lipca 2003 r – w sprawie szczegółowego zakresu i formy projektu budowlanego
- Rozporządzenie Ministra Spraw Wewnętrznych i Administracji z dnia 16 czerwca 2003r – w sprawie uzgadniania projektu budowlanego pod względem ochrony przeciwpożarowej
- Rozporządzenie Ministra Infrastruktury z dnia 18 maja 2004 r. – w sprawie określania metod i podstaw sporządzania kosztorysu inwestorskiego, obliczania planowanych



kosztów prac projektowych oraz planowanych kosztów robót budowlanych określonych w programie funkcjonalno – użytkowym

- Rozporządzenie Ministra Infrastruktury z dnia 23 czerwca 2003 r. – w sprawie informacji dotyczącej bezpieczeństwa i ochrony zdrowia oraz planu bezpieczeństwa i ochrony zdrowia
- Pozostałymi obowiązującymi aktami prawnymi, normami i przepisami.

#### **4. INNE POSIADANE INFORMACJE I DOKUMENTY NIEZBĘDNE DO ZAPROJEKTOWANIA ROBÓT BUDOWLANYCH**

(zgodnie z §19 pkt 3 Rozporządzenia)

##### **1.1 Kopia mapy zasadniczej**

(zgodnie z §19 pkt 3 Rozporządzenia)

Kopia mapy zasadniczej zał. nr 1

##### **1.2 Wyniki badań gruntowo – wodnych na terenie budowy dla potrzeb posadowienia obiektów**

Nie dotyczy

##### **1.3 Zalecenia konserwatora zabytków**

Nie dotyczy

##### **1.4 Inwentaryzacja zieleni**

Nie dotyczy.

##### **1.5 Dane dotyczące zanieczyszczeń atmosfery do analizy powietrza oraz posiadane raporty, opinie lub ekspertyzy z zakresu ochrony środowiska**

Rozwiązania technologiczne stosowane w projekcie nie stanowią zagrożenia dla środowiska naturalnego w świetle obowiązującego prawa.

##### **1.6 Pomiary ruchu drogowego, hałasu i innych uciążliwości**

Zakres inwestycji nie wymaga pomiarów ruchu, hałasu i innych uciążliwości.

##### **1.7 Inwentaryzacja posiadanej dokumentacji obiektów budowlanych, a także wskazania zamawiającego dotyczące zachowania urządzeń**

Nie dotyczy

### **1.8 Porozumienia, zgody lub pozwolenia oraz warunki techniczne i realizacyjne związane z przyłączeniem obiektu do istniejących sieci**

Na etapie projektowania należy uzyskać wszelkie niezbędne zgody od gestorów sieci i infrastruktury.

### **1.9 Dodatkowe wytyczne inwestorskie i uwarunkowania związane z budową i jej przeprowadzeniem**

(zgodnie z §18 ust 3 pkt 6 Rozporządzenia)

Wykonawca jest zobowiązany wykonać przedmiot zamówienia, spełniając wymagania ustawy Prawo Budowlane, innych ustaw i rozporządzeń, Polskich Norm oraz zasadami wiedzy technicznej.

Zamawiający informuje, że jest zobowiązany stosować reguły wynikające z ustawy z dnia 29 stycznia 2004 r. Prawo zamówień publicznych.

Robót tymczasowych Zamawiający nie będzie opłacał odrębnie. Koszty ewentualnego magazynowania materiałów, zabezpieczania sprzętu, dostarczonych przez Zamawiającego itp. ponosi Wykonawca.

Wykonawca będzie odpowiedzialny za ochronę robót i za wszelkie materiały i urządzenia używane do robót od daty rozpoczęcia do daty zakończenia robót.

Po zakończeniu realizacji inwestycji Wykonawca zobowiązany jest do uporządkowania budowy oraz terenów przyległych i przywrócenia ich do stanu pierwotnego.

W przypadku uszkodzenia sieci, instalacji i urządzeń Wykonawca bezzwłocznie powiadomi Zamawiającego i zainteresowane strony oraz będzie z nimi współpracował dostarczając wszelkiej pomocy potrzebnej przy dokonywaniu napraw.

Wykonawca będzie odpowiadać za wszelkie wyniki z jego działania szkody.

## **III.ZAŁĄCZNIKI**

- Kopia mapy zał. nr 1
- Charakterystyka obiektów wyposażenia i kontenerów - zał. nr 2
- Koncepcja zagospodarowania PSZOK – zał. nr 3
- Wyciąg z MPZP – zał. nr 4

## **IV.OŚWIADCZENIE**

Wykonawca przystępując do przetargu i wyceny prac opisanych w niniejszym dokumencie ma obowiązek zapoznać się z całą dokumentacją wraz z jej wszystkimi załącznikami.

Na podstawie tak zdobytej wiedzy Wykonawca ma obowiązek uwzględnić i skosztorysować wszystkie prace i elementy konieczne do poprawnej realizacji prac budowlanych. Przedmiotowy projekt oraz założenia ilościowe stanowiące część tej dokumentacji projektowej mogą nie wyszczególniać i nie zawierać detali montażowych wynikających z technologii montażu elementów systemowych i urządzeń, które należy uwzględnić, gdyż są niezbędne na etapie wykonawstwa i Wykonawca zobowiązany jest je wycenić.

Zaleca się wykonawcy dokonanie niezbędnej wizji lokalnej.

## V.SPIS RYSUNKÓW I FOTOGRAFII

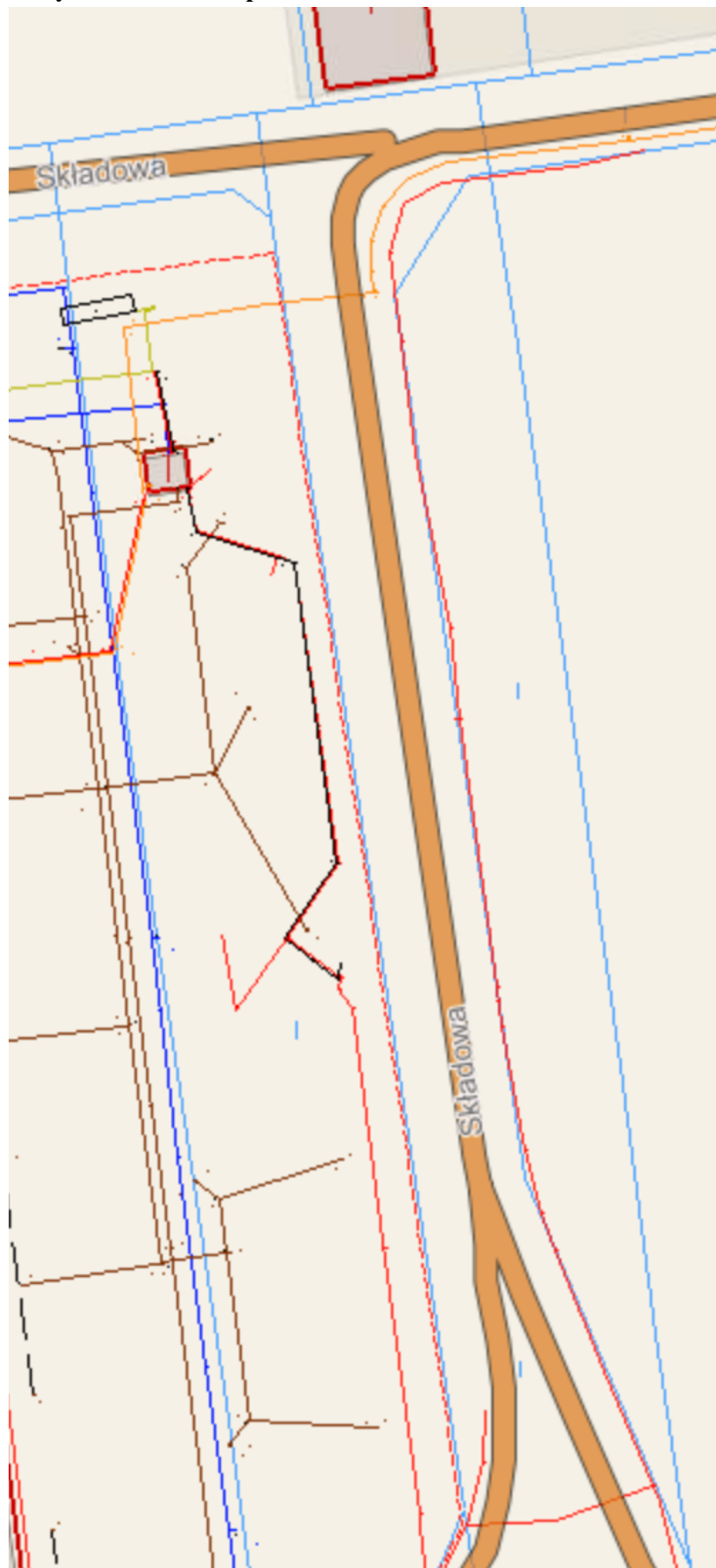
### Spis rysunków

Rysunek 1 Lokalizacja Gminy Nowosolna na terenie powiatu łódzkim wschodnim.....	7
Rysunek 2 Lokalizacja sieci wodociągowej, kanalizacyjnej i elektrycznej.....	13
Rysunek 3 Koncepcja PSZOK .....	15
Rysunek 4 Schematyczny wygląd wagi .....	21

### Spis fotografii

Fotografia 1 Lokalizacja obiektu na terenie gminy.....	8
Fotografia 2 Teren inwestycji .....	8
Fotografia 3 Istniejący układ działki .....	11

**Załącznik nr 1 – mapa zasadnicza**



## Załącznik nr 2 - Charakterystyka obiektów wyposażenia i kontenerów

### 1) Kontener biurowy z zapleczem socjalnym

Na terenie bezpośrednio przy wjeździe na teren punktu zaprojektowano zamykany kontener socjalno-biurowy. Spełnia funkcję uzupełniającą projektowanego obiektu budowlanego jakim jest w całości teren PSZOK i służy celom higieniczno - socjalnym dla pracowników zatrudnionych na terenie PSZOK. Wyposażenie kontenera zapewnia komfortowe warunki pracy oraz odpowiednią temperaturę przez cały rok. Kontener wykonać jako ocieplony, ogrzewany elektrycznie i klimatyzowany. Lokalizacja kontenera na terenie punktu oraz rozmieszczenie otworów okiennych zapewniać muszą widoczność z wnętrza kontenera, w szczególności na wjazd, miejsca postojowe oraz możliwie duży obszar placu magazynowego.

Gotowy kontener zostanie dostarczony na miejsce budowy przez producenta wraz z pełnym niezbędnym wyposażeniem instalacyjnym oraz urządzeniami sanitarnymi, oprawami świetlnymi oraz ustawiony na przygotowanym suchym, stabilnym i wypoziomowanym podłożu.

W kontenerze wydzielone zostały następujące pomieszczenia:

<b>ZESTAWIENIE POMIESZCZEŃ W KONTENERZE SOCJALNYM</b>		
<i>symbol</i>	<i>nazwa</i>	<i>[m<sup>2</sup>]</i>
1	Pomieszczenie biurowe	5,44
2	Wiatrołap	3,16
3	WC	2,40
4	Pomieszczenie sanitarne	1,44
Suma powierzchni użytkowej:		12,44

Do kontenera doprowadzona zostanie woda z istniejącej sieci wodociągowej oraz energia elektryczna z terenu na podstawie wydanych warunków z poszczególnych Dysponentów Sieci. Ścieki z kontenera socjalno- biurowego zostaną odprowadzone kanalizacją sanitarną z rur DN160 PVC do projektowanego zbiornika bezodpływowego lub sieci kanalizacyjnej.

Forma budynku kontenerowego jest prosta, bryła jednokondygnacyjna, o rzucie prostokąta, zamknięty stropodachem o nachyleniu 5°. Kształt, wielkość budynku kontenerowego wynika z narzuconych standardowych wymiarów kontenerów, wymaganej ilości i minimalnej wielkości niezbędnych pomieszczeń socjalnych przeznaczonych zatrudnionym pracownikom na terenie PSZOK. Wejście do kontenera będzie odbywać się od strony elewacji północno-wschodniej, od strony wewnętrznej placu PSZOK.

Pomieszczenia w kontenerze należy wyposażyć w dodatkowe meble, urządzenia i materiały zgodnie z wymaganiami Inwestora, tj.:

- pomieszczenie biurowe:

- biurko (prostokątne, drewniane, na okrągłych nogach metalowych, długość min.: 120 cm), 1 szt.,

- fotel do biurka (wytrzymałość: min. 140 kg, podstawa 5 ramienna, fotel obrotowy miękkie tapicerowane siedzisko, tkanina przepuszczająca powietrze), 1 szt.
  - regał wysoki na dokumenty zamykany (5 półek o regulowanych wysokościach, wymiary min.: wysokość: 180 cm, szerokość: 60 cm, głębokość: 32 cm), 1 szt.
  - szafka szufladowa przybiurkowa (szafka metalowa, zamykana na klucz, na kółkach z 3 szufladami zamykanymi na klucz, komplet 2 kluczyków, wymiary min.: wysokość: 50 cm, szerokość: 35 cm, głębokość: 50 cm; 1 szt.,
  - krzesła: 2 szt. (wytrzymałość: min. 140 kg, miękkie tapicerowane siedzisko i oparcie w kolorze czarnym, stelaż metalowy w kolorze czarnym, końce nóg zabezpieczone stopkami z tworzywa sztucznego, wymiary min. wysokość całkowita: ok. 800 mm głębokość: ok. 400 mm, wysokość siedzenia: 450 mm)
  - Wieszak stojący (metalowa, stabilna podstawa, haki na wszelkiego rodzaju kurtki, płaszcze, kapelusze i parasole), 1 szt.,
  - listwa zasilająca (listwa zasilająca, z gniazdami min. 4x230 V, przeznaczona do pomieszczeń wilgotnych, pom. socjalne, standardowe wtyki i gniazda standard, obudowa korpusu aluminiowa, materiał gniazd: samogasnące tworzywo ABS, podświetlany wyłącznik, maksymalne obciążenie 16 A (4000 W)
  - kamizelki odblaskowe dla uczestników wycieczek z logo gminy i nazwą projektu wraz z informacją o dofinansowanie (60 szt. kamizelek odblaskowych dla dzieci (wkładane przez głowę, z gumką i 2 rzepami po bokach, poliester 100%, materiały certyfikowane EN1150, dwa poziome pasy odblaskowe o szerokości 5 cm, wykonane ze srebrnej tkaniny zgodnej z normą EN471, kolor żółty fluoroscencyjny, wymiary: 30 szt. rozmiar S – 4-6 lat, 30 szt. rozmiar M 7-10 lat); szt.60,
  - gaśnice ABC- 6 kg, szt.1,
  - apteczki pierwszej pomocy (w puszcze metalowej montowanej do ściany, skład zgodny z normą: DIN 13157 PLUS), szt. 1,
  - klimatyzacja
- pomieszczenie higieniczno-sanitarne:
- kabina prysznicowa: kabina natryskowa z drzwiami ze szkła hartowanego o wymiarze nie mniejszym niż 80x80 cm,
  - miska ustępowa ze spłuczką,
  - umywalka jednokomorowa,
  - bateria umywalkowa (sztorcowa jednouchwytowa, korek automatyczny, wężyki przyłączeniowe 3/8 cala, komplet mocowań, gwarancja 5 lat),
  - lustro nad umywalką, podgrzewacz elektryczny c.w.u.,
  - szafka niska,
  - podstawowe przybory toaletowe ze stali nierdzewnej: pojemnik na mydło w płynie, pojemnik na papier toaletowy, szczotka do czyszczenia toalety);
- wiatrołap:
- wycieraczka

## **2) Kontener magazynowy na odpady niebezpieczne i na Zużyte sprzęty elektroniczne**

Blaszany kontener, wg typowego rozwiązania firmy zewnętrznej o prostej geometrii, na planie prostokąta o konstrukcji stalowej, opierzony blachą trapezowa, przykryty dachem jednospadowym o kącie nachylenia do 5°. Konstrukcja konteneru powinna zostać zabezpieczona przed korozją w wyniku ewentualnych wycieków odpadów niebezpiecznych i podłoga wykonana z materiału kwasoodpornego, zabezpieczona przed korozją. Podłoga ma zostać wyposażona w: - zdejmowany (w częściach) metalowy ruszt kwasoodporny znajdujący się na całej powierzchni metalowej podłogi, lub w specjalistyczne szczelne wanny na odcieki.

Kontener należy postawić za pomocą dźwigu na placu bez stałego utwierdzenia z gruntem. Kontener posiada w dłuższej ścianie bocznej bramę rozwieralną, dwuskrzydłową o wymiarach min. 2,4 m x 2,0 m. Kontener jest wyposażony w wewnętrzną instalację elektryczną - w postaci zapewnienia wewnątrz oświetlenia.

Magazyn ma za zadanie zabezpieczyć magazynowane odpady przed wpływem warunków atmosferycznych oraz osób postronnych, jak również zabezpieczyć środowisko przed ewentualnym oddziaływaniem magazynowanych odpadów, w szczególności w zakresie wód odciekowych, które potencjalnie stanowią zagrożenia dla środowiska gruntowo-wodnego oraz dla ludzi. Pomieszczenie zapewniać musi możliwość magazynowania

- Wózek ręczny magazynowy - 1 szt. (dwukołowy wózek magazynowy ręczny składany do przewozu odpadów wielkogabarytowych i ZSEE. (np. lodówki, stare telewizory itp.)
- Platformowa waga przemysłowa - 1 szt. (platformowa waga przemysłowa na odpady drobne, zasilana z sieci, zakres ważenia do 150 kg)
- Pojemnik na świetlówki - 1 szt. (pojemnik na świetlówki, pojemność min. 200 l)
- Pojemnik na baterie - 1 szt. (pojemnik na baterie małogabarytowe o pojemności min. 20 l)
- Pojemnik na akumulatory - 1 szt. (pojemnik na akumulatory, pojemność min. 500 l)
- Beczki na odpady płynne - 1 szt. (szczelne, kwasoodporne beczki na odpady płynne o poj. min. 60 l PEHD)
- Pojemniki na odpady medyczne - 1 szt. (szczelne, kwasoodporne pojemniki PEHD na odpady medyczne o poj. min. 20 l)
- Pojemniki na odpady niebezpieczne - 10 szt. (pojemniki na odpady niebezpieczne, szczelne, zamykane, kwasoodporne, poj. ok. 20 l)
- Kosze siatkowe - 2 szt. (kosze siatkowe na drobny ZSEE, kosze stalowe na palecie drewnianej lub z tworzywa, pojemność min. 0,8 m<sup>3</sup>)
- Regał ocynkowany - 1 szt. (regał magazynowy, min. 4 półki wykonane z blachy stalowej o grubości min. 1 mm podwójnie doginanej, udźwigu na półkę 150 kg, wymiary: wysokość: 220 cm, głębokość: 60 cm, szerokość: 100 cm)
- Gaśnice ABC - 1 szt. (gaśnica ABC 6 kg)
- Apteczki pierwszej pomocy - 1 szt. (apteczka w puszcze metalowej montowanej do ściany, skład zgodny z normą: DIN 13157 PLUS).

## **3) Kontener na odpady do ponownego wykorzystania wraz z punktem napraw**



Budynek kontenerowy spełnia funkcję uzupełniającą dla terenu PSZOK i służy celom czasowego przechowywania przedmiotów do ponownego użycia. Kontener ma jedno pomieszczenie z biurkiem i krzesłem do drobnych napraw o charakterze warsztatowym. Pomieszczenie to nie jest przeznaczone na stały pobyt ludzi - czas pobytu w pomieszczeniu osoby zatrudnionej na terenie PSZOK wynosi krócej niż 2 h.

Gotowy kontener zostanie dostarczony na miejsce budowy przez producenta wraz z podstawowym wyposażeniem: oprawami świetlnymi. Kontener ma zostać wyposażony w meble i materiały zgodnie z wytycznymi w PFU: regał magazynowy (1 szt.), stół z szufladami, nogami stalowymi, wykończony – farbą z sztucznej żywicy (1 szt.); Imadło ślusarskie, szlifierkę kątową, wiertarkę, zestaw narzędzi ręcznych, wyposażenie bhp, gaśnice ABC 6kg; apteczkę pierwszej pomocy, miotłę, łopatę do śniegu.

Kontener jest podzielony na 2 części funkcjonalne:

- a) część magazynowa przedmiotów do ponownego użycia – do gromadzenia i przechowywania odpadów i przedmiotów nadających się do ponownego wykorzystania (od razu lub po dokonaniu drobnych napraw), np. wyposażenie domu, wózki dziecięce, sprzęt sportowy, inne przedmioty i sprzęty,
- b) część napraw – miejsce przeprowadzania drobnych napraw odpadów i nadanie im wartości użytkowych.

Jest to gotowy, typowy kontener, dostarczany na teren inwestycji przez wybranego producenta o konstrukcji stalowej, na planie prostokąta, zamknięty z każdej strony lekką obudową z płyty warstwowej (arkusz blachy z rdzeniem izolacji termicznej). Dach jednospadowy o nachyleniu 5°, pokrycie z warstwowej płyty – podobnie jak ściana.

Kontener posiada jedno pomieszczenie z drzwiami dwuskrzydłowymi o wymiarach 2,4 m x 2,0 m; otwieranymi na zewnątrz. Drzwi zlokalizowane w środkowej części dłuższego boku kontenera.

Kontener należy wyposażyć w mobilną, dostawianą, dopasowaną rampę najazdową, którą można zamontować jako podjazd do otworu wejściowego. Mobilna rampa najazdowa, ocynkowana z powierzchnią antypoślizgową pod drzwiami w celu możliwości wjazdu / wyjazdu np. wózkiem ręcznym.

Właściwości funkcjonalno-użytkowe:

W pomieszczeniu magazynowym przewidziano następujące elementy:

- 1) instalację elektryczną – oświetleniową i podwójnych gniazd wtykowych (min. 4 szt.),
- 2) instalację wentylacyjną (wentylacja mechaniczna),
- 3) podstawowy sprzęt ppoż. i bhp zgodnie z przepisami szczegółowymi,

Konstrukcja:

- spawana rama podłogi,
- stropodachu oraz słupy usytuowane w narożach modułu,
- elementy konstrukcji pokryte powłokami antykorozyjnymi,
- odprowadzenie wody deszczowej rynnami PCV wewnątrz słupów narożnych.

Pomieszczenie w kontenerze na przedmioty do ponownego użycia należy wyposażyć w dodatkowe meble, urządzenia i materiały zgodnie z wymaganiami Inwestora, tj.:

- Regał ocynkowany - 1 szt. (regał magazynowy, min. 4 półki wykonane z blachy stalowej o grubości min. 1 mm podwójnie doginanej, udźwigu na półkę 150 kg, wymiary: wysokość: 220 cm, głębokość: 60 cm, szerokość: 100 cm)

- Stół wyposażenie - 1 szt. (2-3 szuflady, 1 półka, nośność blatu 400kg, wymiary minimalne wy. x sz. x gł (mm) 850 x 1700 x 685, nogi stołu z zamkniętych profili stalowych o wymiarach 40 x 40 mm, wykończenie - farba z sztucznej żywicy RAL7016, RAL3000)
- Imadło ślusarskie - 1 szt. (imadło montowane do stołu, długość szczęk min. 150 mm, żeliwna konstrukcja z kowadłem i hartowanym gwintem, obrotowa podstawa)
- Szlifierka kątowna - 1 szt. (silnik min. 720 W)
- Wiertarka - 1 szt. (wiertarka z zestawem wiertel do metalu i drewna, moc pobierana min. 650W)
- Zestaw narzędzi ręcznych – 1 komplet (zestaw wkrętaków płaskich: 4,0 x 100 mm, 5.5 x 125 mm, 6,5 x 150mm, wkrętaki krzyżowe PH1 x 80 mm, PH2 x 100 mm, klinga wykonana ze stali chromowo-molibdenowo-wanadowej, otwór poprzeczny w uchwycie, zewnętrzna powłoka rękojeści zbudowana z elastomeru, zestaw kluczy nasadowych ze stali chromowo-wanadowej, nasadki sześciokątne, 1 grzechotka, 1 przegub uniwersalny, 3 przedłużki 75 mm, 100 mm, 150mm, 1 redukcja 1/2"M x 3/8"F, minimum 17 nasadek w rozmiarach: 8, 10, 11, 12, 13, 14, 15, 16, 17, 18, 19, 21, 22, 24, 27, 30, 32 mm, zestaw min. 12 kluczy oczkowych półotwartych i odgiętych od 4 mm do 32 mm, zestaw kombinerek izolowanych 160 mm, 200 mm, szczypce boczne 180 mm, szczypce czołowe 200 mm, szczypce precyzyjne czołowe 115mm, zszywacz tapicerski – 14 mm, obudowa z aluminium, zszywki wkładane od dołu, blokada zszywacza, zszywki typ J w rozmiarach: 6, 8, 10, 12, 14 mm, 2 szt. noży z ostrzem łamanym 18mm blokada śrubowa, 3 kpl. wiertel do metalu i drewna od  $\varnothing 2$  ÷  $\varnothing 13$  mm, przedłużacz elektryczny – min. 4 mb – 2 szt., młotek stolarski 0,5 kg i 0,8 kg, piłę ręczną do drewna,
- Wyposażenie bhp - 30 szt. (rękawice ochronne (10 kpl.), okulary ochronne (10 kpl.), naszniki ochronne (10 kpl.))
- Gaśnice ABC - 1 szt. (gaśnica ABC 6 kg)
- Apteczki pierwszej pomocy - 1 szt. (apteczka w puszcze metalowej montowanej do ściany, skład zgodny z normą: DIN 13157 PLUS)
- Miotła - 2 szt. (miotła zewnętrzna (uliczna) z drewnianym korpusem w części roboczej wykonana z twardego włosia z tworzywa sztucznego)
- Łopata do śniegu - 2 szt. (tworzywo sztuczne, trzonek: aluminium).

