

## MODERNIZACJA TERENU REKREACYJNEGO NA TERENIE SZKOŁY PODSTAWOWEJ NR 58 WRAZ Z UTWORZENIEM EKOLOGICZNEJ STREFY EUDUKACYJNEJ.

Projekt zakłada modernizację istniejącego terenu rekreacyjnego z rozbudową placu o strefę edukacyjną. Zakłada się wymianę zdezelowanych elementów urządzeń zabawowych, wymianę zużytej wierzchniej warstwy nawierzchni igłowanej oraz ogrodzenia.

### Ekologiczna strefa edukacyjna:


Zakłada się ogrodzenie placu wraz z montażem nowej zadaszanej altany z ławeczkami w celu przeprowadzania zajęć edukacyjnych z najmłodszymi. W sąsiedniej części zakłada się montaż ekologicznych urządzeń edukacyjnych wykonanych w całości z tworzywa barwionego w masie nie wymagającego konserwacji, malowania czy impregnacji. Cały teren zagospodarowany zielenią niską służącą do przeprowadzania zajęć z najmłodszymi.

#### 1. Altana z ławkami:



→ w komplecie  
ze stołem  
i siedziskiem po oby

2. Tablice edukacyjne z ekologicznego tworzywa:



*to w ogólnie  
zabawowy*


3. Podwójne stoliki z pojemnikami do zabawy z ekologicznego tworzywa – 8 szt.:



*4 szt (dwa  
postrójie)*

*✓*

4. Ekologiczne skrzynie ogródkowe tzw. „warzywniaczki” z ekologicznego tworzywa – 1 kpl



5. Kosz na śmieci 1 szt.:



6. Ścieżka sensoryczna:



7. Ogród sensoryczny działający na zmysły najmłodszych – zieleń:



7. Ścieżka sensoryczna:



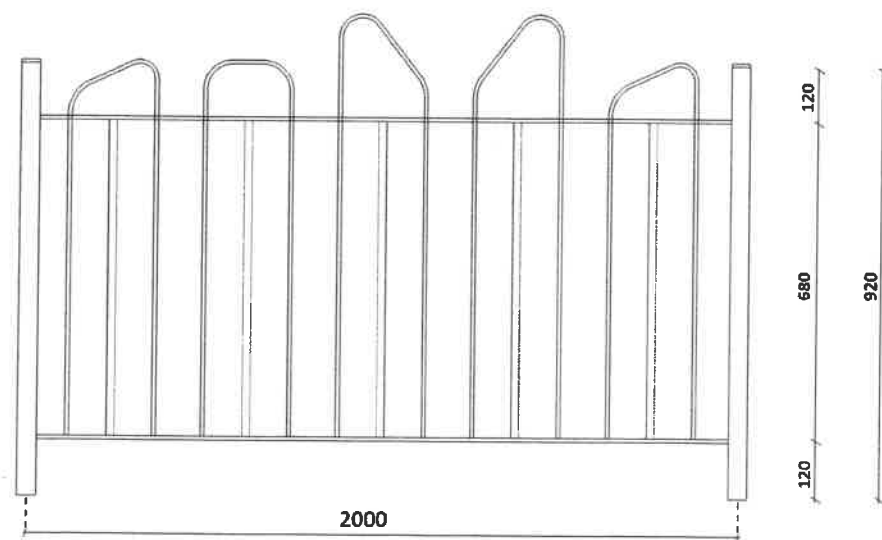
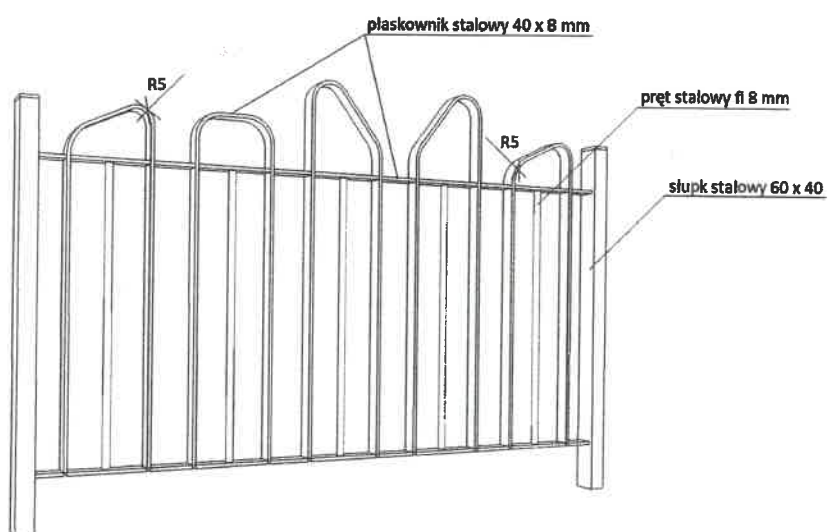
8. Ogród sensoryczny działający na zmysły najmłodszych – zieleń:



- rośliny zielne (araletoletnie)  
np. prebismiecy, trawy
- krewy np. (leszczyna, jaskier)
- roślinność naziemna  
do pór roku (wiosna, lato,  
jesień, zima)



9. Istniejące ogrodzenie panelowe należy wymienić na solidne ogrodzenie stalowe z dwiema furtkami wejściowy – jedno wejście na plac zabaw, jedno wejście na strefę edukacyjną – 60 mb




10. Istniejącą nawierzchnię bezpieczną igłowaną należy wymienić na całym placu zabaw – wymianie podlega tylko wierzchnia warstwa systemu w – nawierzchnia z wykładziny igłowanej z PP typu VHAF w kolorze niebieskim w ilości 149 m<sup>2</sup>.

Wstawki zastosowane na nawierzchni bezpiecznej igłowanej w kolorze pomarańczowym:

- Stopy w kolorze pomarańczowym – 4 szt.:



- Gra w klasy o wymiarach 1,3 x 4,0 m :



*W części zabawowej*



11. Wymiana istniejących elementów drewnianych urządzeń zabawowych na elementy stalowe w przypadku huśtawki wagowej. Przy huśtawce wahadłowej należy wymienić nogi drewniane konstrukcyjne na drewno klejone. Zestaw zabawowy należy wymienić na zestaw zabawowy typu Dżungla wraz z powiększeniem istniejącej nawierzchni bezpiecznej igłowanej o 4 m<sup>2</sup>.



*tu w ogóle zabawowej!*



