







POCZĄTEK OPRACOWANIA KM 0+000,0

KONIEC OPRACOWANIA KM 0+286,0

LEGENDA

-  Projektowana nawierzchnia z betonu asfaltowego AC11S gr. 4cm
-  Istniejące zjazdy do posesji z kostki betonowej
-  Istniejące zjazdy do posesji z betonu asfaltowego
-  Istniejące zjazdy do posesji z płyt betonowych
-  Istniejący krawężnik betonowy
-  Projektowane pobocze gruntowe