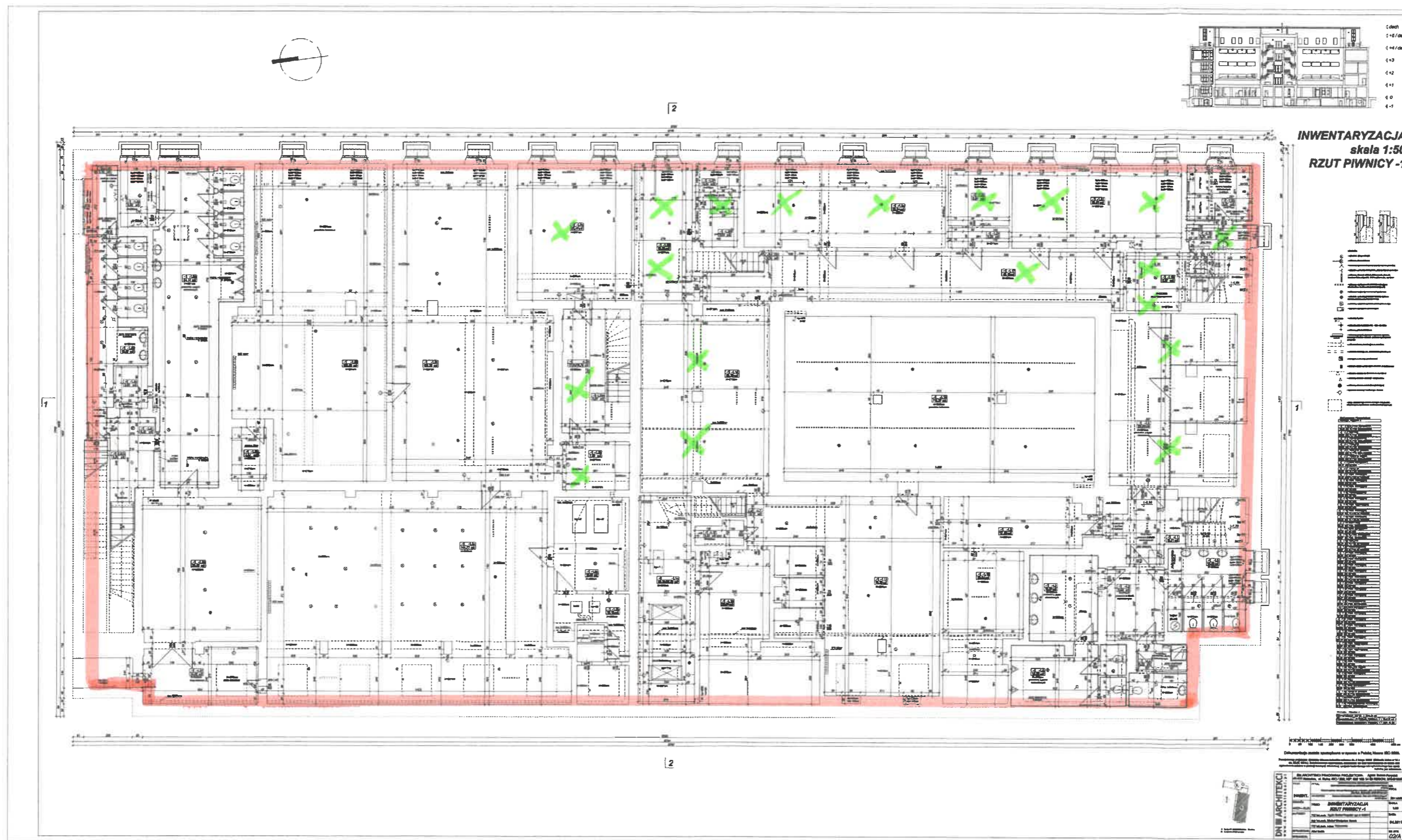


PIWNICA
Budynek ekspozycyjny

→ Obszar do objęcia systemem SAP.
Piwnica budynku ekspozycyjnego.

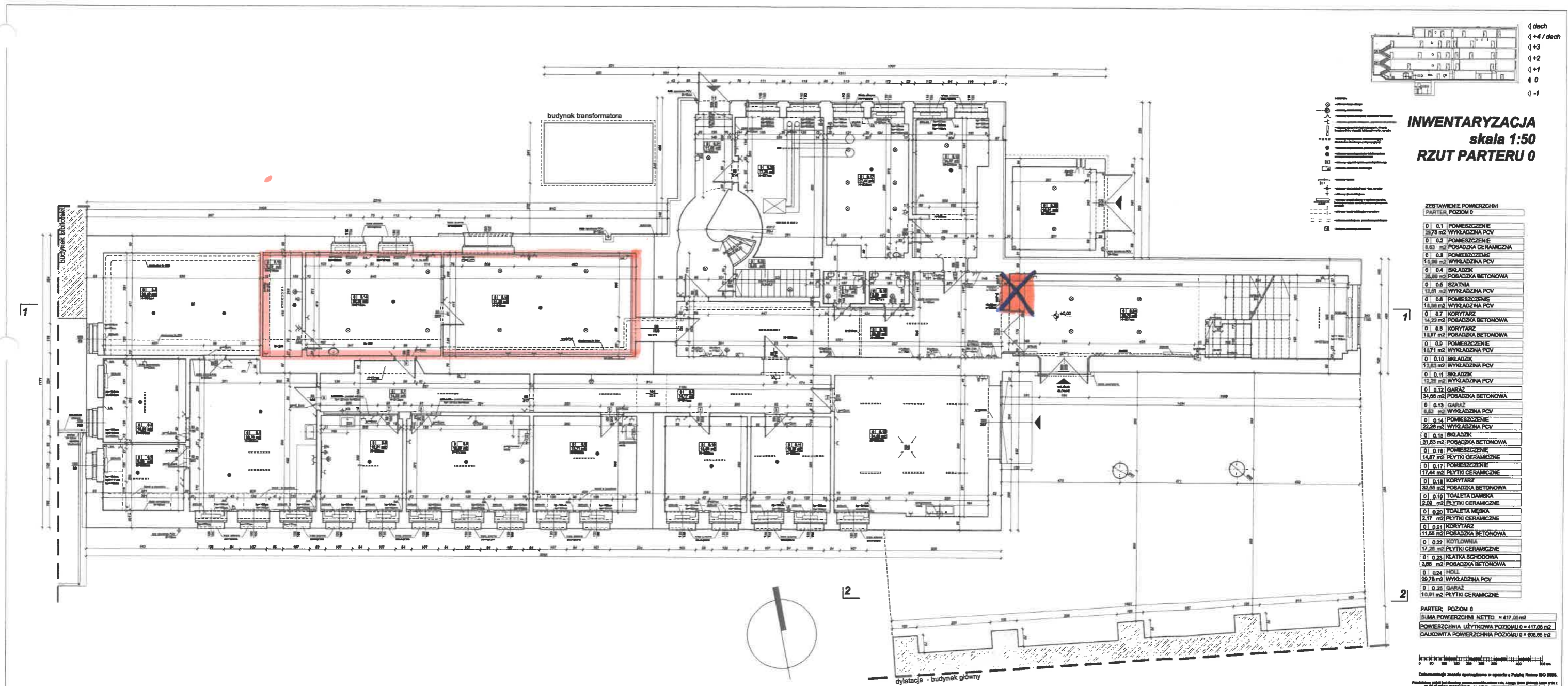
× Nowe czujki - do zweryfikowania na etapie projektowania



PARTER
budynek administracyjny

Obszar do objęcia systemem SAP

Lokalizacja centralki pożarowej POLON 4000



INWENTARYZACJA
skala 1:50
RZUT PARTERU 0

ZESTAWIENIE POWIERZCHNI
PARTER POZIOM 0

| | | |
|--------|-----------------|---|
| 0 0.1 | POMIESZCZENIE | 29,78 m ² WYGLĄDZINA PCV |
| 0 0.2 | POMIESZCZENIE | 8,83 m ² POBUDZKA CERAMICZNA |
| 0 0.3 | POMIESZCZENIE | 15,98 m ² WYGLĄDZINA PCV |
| 0 0.4 | SKŁADZIK | 26,66 m ² POBUDZKA BETONOWA |
| 0 0.5 | SZATNIA | 13,81 m ² WYGLĄDZINA PCV |
| 0 0.6 | POMIESZCZENIE | 18,98 m ² WYGLĄDZINA PCV |
| 0 0.7 | KORYTARZ | 14,22 m ² POBUDZKA BETONOWA |
| 0 0.8 | KORYTARZ | 18,97 m ² POBUDZKA BETONOWA |
| 0 0.9 | POMIESZCZENIE | 18,71 m ² WYGLĄDZINA PCV |
| 0 0.10 | BIURO | 13,83 m ² WYGLĄDZINA PCV |
| 0 0.11 | BIURO | 12,28 m ² WYGLĄDZINA PCV |
| 0 0.12 | GARAŻ | 34,66 m ² POBUDZKA BETONOWA |
| 0 0.13 | GARAŻ | 8,82 m ² WYGLĄDZINA PCV |
| 0 0.14 | POMIESZCZENIE | 22,09 m ² WYGLĄDZINA PCV |
| 0 0.15 | BIURO | 31,83 m ² POBUDZKA BETONOWA |
| 0 0.16 | POMIESZCZENIE | 14,87 m ² PŁYTKI CERAMICZNE |
| 0 0.17 | POMIESZCZENIE | 17,44 m ² PŁYTKI CERAMICZNE |
| 0 0.18 | KORYTARZ | 32,05 m ² POBUDZKA BETONOWA |
| 0 0.19 | TOALETA DAMSKA | 2,08 m ² PŁYTKI CERAMICZNE |
| 0 0.20 | TOALETA MĘSKA | 2,17 m ² PŁYTKI CERAMICZNE |
| 0 0.21 | KORYTARZ | 11,89 m ² POBUDZKA BETONOWA |
| 0 0.22 | KOTŁOWNIA | 17,28 m ² PŁYTKI CERAMICZNE |
| 0 0.23 | KŁATKA SCHODOWA | 3,88 m ² POBUDZKA BETONOWA |
| 0 0.24 | HALL | 29,78 m ² WYGLĄDZINA PCV |
| 0 0.25 | GARAŻ | 15,81 m ² PŁYTKI CERAMICZNE |


PARTER: POZIOM 0
 SIŁKA POWIERZCHNI NETTO = 417,00 m²
 POWIERZCHNIA UŻYTKOWA POZIOMU 0 = 417,06 m²
 CAŁKOWITA POWIERZCHNIA POZIOMU 0 = 608,86 m²

Załącznik
NR 3

DN ARCHITEKCI
 S.A. ARCHITECTURAL PROJECTING, Agnieszka Duda-Przybyła
 ul. Piłsudskiego 44, 01-484 Warszawa, tel. 22 624 10 10, fax 22 624 10 11
 Projekt: INWENTARYZACJA RZUT PARTERU 0
 Data: 08.2011
 Skala: 1:50
 Długość: 03/A

PARTER
 budynku ekspozycyjnego

 Obszar do objęcia systemem SAP

 W tym miejscu powstanie w przyszłości ściana
 (do wzięcia pod uwagę przy projektowaniu)

