

OPIS PRZEDMIOTU ZAMÓWIENIA

dla zadania pn:

„Remont budynku Urzędu Miasta Pruszcz Gdański położonego przy ul. Grunwaldzkiej 20 w Pruszczu Gdańskim”

ZALĄCZNIK NR 1 – RYSUNKI

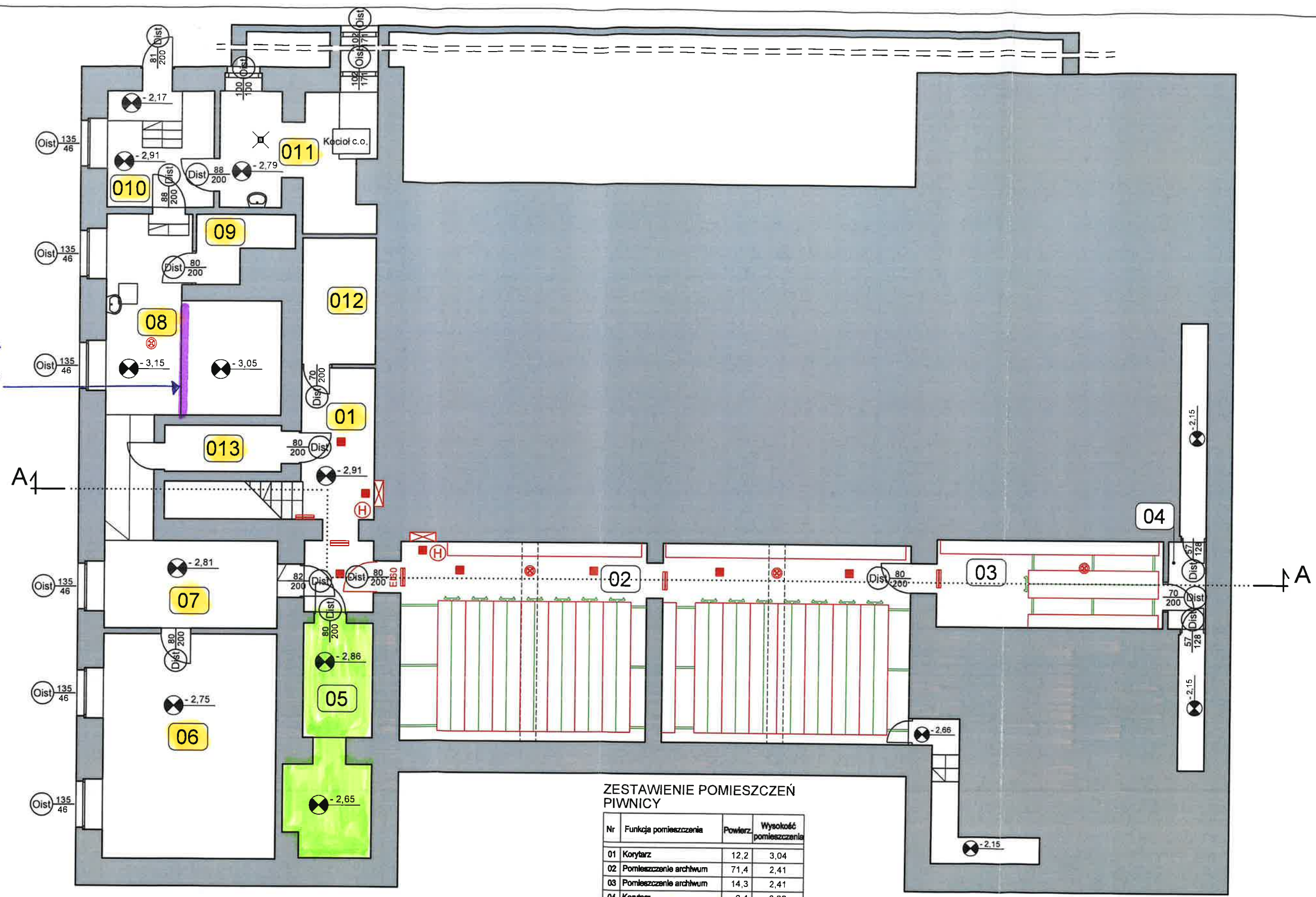
- a) Rys. A2,A4,A5 - inwentaryzacja stanu istniejącego budynku
- b) Rys. A01, A02 - Gabinet Burmistrza
- c) Rys. C01 - Sekretariat
- d) Rys. 01-08, - Referat Planowania i Rozwoju II piętro
- e) Rys. 1.1-1.8 - pokoje biurowe II piętro
- f) Rys. 2.1-2.8 - Referat Organizacyjny II piętro
- g) Rys. 3.1-3.7 - Referat Oświaty, Kultury i Sportu I piętro
- h) Rys. 4.1 -4.7 - Referat Księgowości Budżetowej
- i) Rys. 5.1-5.4 - Gabinet Skarbnika Miasta
- j) Rys. 6.1-6.2 - Gabinet Zastępcy Burmistrza ds. Społecznych
- k) Rys. 7.1-7.2 - Gabinet Sekretarza Miasta
- l) Rys. 8.1-8.2 - Biuro Rady

Zestawienie rysunków / nr pomieszczeń na rysunkach inwentaryzacji

Nr rysunku	Oznaczenie użytkownika	Nr pomieszczenia z rysunku inwentaryzacji budynku
A01, A02	Gabinet Burmistrza I piętro	122
C01	Sekretariat I piętro	123
3.1-3.7	Referat Oświaty, Kultury i Sportu I piętro	108,107,109,110
4.1 -4.7	Referat Księgowości Budżetowej I piętro	113, 114, 115, 116, 117, 118, 121 + część korytarza 112
5.1-5.4	Gabinet Skarbnika Miasta I piętro	119, 120
6.1-6.2	Gabinet Zastępcy Burmistrza ds. Społecznych I piętro	111
7.1-7.2	Gabinet Sekretarza Miasta I piętro	105
8.1-8.2	Biuro Rady I piętro	126, 125
- *	Gabinet Zastępcy Burmistrza ds. Komunalnych I piętro	124
01-08,	Referat Planowania i Rozwoju II piętro	210, 212, 213, 214, 215, 216, 218 217, + część korytarza 206
1.1-1.8	Pokoje biurowe II piętro	207, 208, 209, 219, 220, 221, 222, 201 + część korytarza 206
2.1-2.8	Referat Organizacyjny II piętro	224, 223, 225

*Brak zmian w aranżacji gabinetu, zakres prac obejmuje tylko wymianę posadzki, wymianę parapetów oraz malowanie ścian.

Lokalizacja nowej ściany wewnętrznej



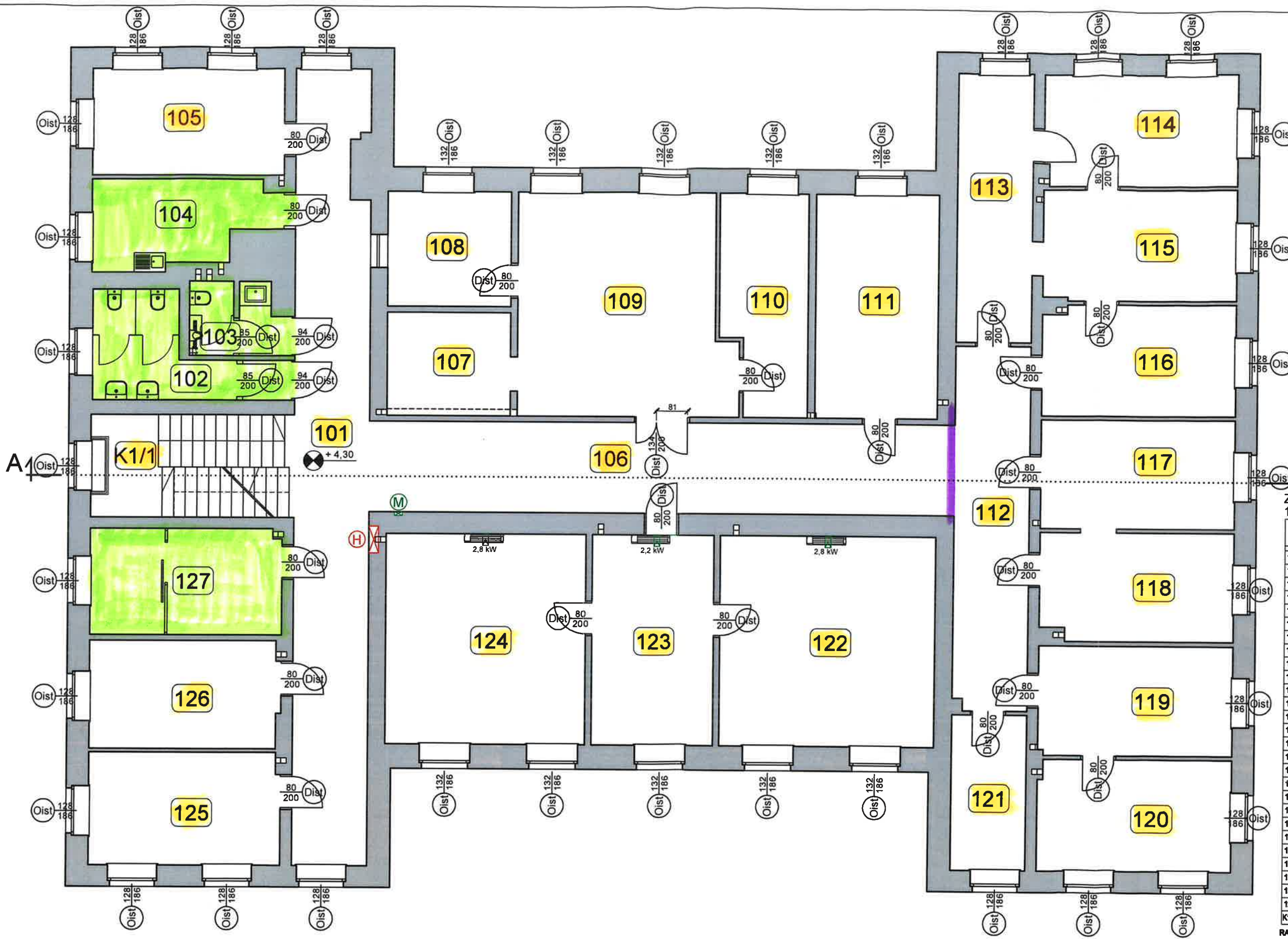
ZESTAWIENIE POMIESZCZEŃ PIWNICY

Nr	Funkcja pomieszczenia	Powierz.	Wysokość pomieszczenia
01	Korytarz	12,2	3,04
02	Pomieszczenie archiwum	71,4	2,41
03	Pomieszczenie archiwum	14,3	2,41
04	Korytarz	2,4	2,33
05	Pomieszczenie archiwum	12,0	2,89 / 3,03
06	Pomieszczenie magazynowe	28,0	2,90
07	Korytarz	15,4	2,96
08	Pomieszczenie gospodarcze	19,7	3,14 / 3,24
09	Pomieszczenie gospodarcze	3,6	3,24
010	Korytarz	8,9	3,03
011	Kotłownia gazowa	12,9	2,93
012	Pomieszczenie magazynowe	6,6	3,02
013	Pomieszczenie gospodarcze	3,9	zmienna
RAZEM POW. PIWNICY:		211,3	

AKAM USŁUGI INWESTYCYJNE mgr inż. Andrzej Zajączkowski
80-298 Gdańsk, ul. Choczewska 16, Tel. 603 784-007 e-mail: akamm@wp.pl

inwestor Gmina Miejska Pruszcz Gdańsk 83-000 Pruszcz Gdańskiul. Grunwaldzka 20	projektant mgr inż. arch. Katarzyna Olejniczak UPR. NR PO/KK/183/2007	podpis
obiekt Przebudowa wybranych pomieszczeń budyńku Urzędu Miasta w Pruszczu Gdańskim, ul. Grunwaldzka 20	sporządził mgr inż. Andrzej Zajączkowski UPR. NR GP-KZ-7210/244/90	podpis
branża ARCHITEKTURA	faza PB	nr rys.
data czerwiec 2020	skala 1:100	nazwa rysunku Rzut piętra INWENTARYZACJA

A2

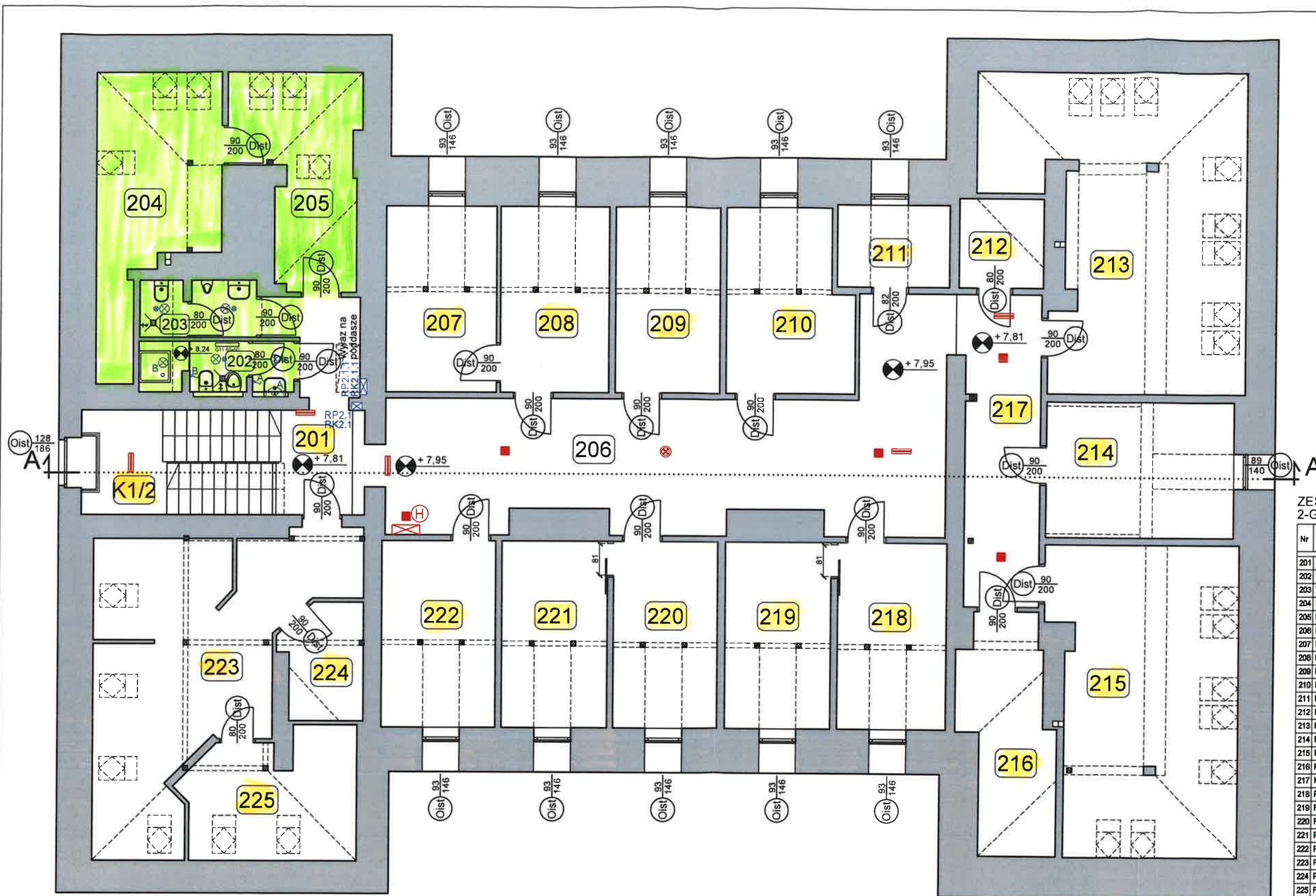


**ZESTAWIENIE POMIESZCZEŃ
1-GO PIĘTRA**

Nr	Funkcje pomieszczenia	Powierz.	Wysokość pomieszczenia
101	Korytarz	39,4	2,83
102	WC damskie	9,5	2,80
103	WC męskie	4,5	2,51
104	Pokój biurowy	9,8	3,04
105	Pokój biurowy	13,8	3,04
106	Korytarz	35,7	2,83
107	Pokój biurowy	8,5	3,04
108	Pokój biurowy	9,4	3,04
109	Pokój biurowy	30,8	3,04
110	Pokój biurowy	12,0	3,04
111	Pokój biurowy	18,3	3,04
112	Korytarz	18,3	2,83
113	Pokój biurowy	13,5	3,03
114	Pokój biurowy	14,4	3,03
115	Pokój biurowy	14,3	3,03
116	Pokój biurowy	14,3	3,03
117	Pokój biurowy	14,2	3,03
118	Pokój biurowy	13,9	3,03
119	Pokój biurowy	14,2	3,03
120	Pokój biurowy	14,4	3,03
121	Pokój biurowy	7,8	3,03
122	Pokój Burmistrza	30,4	3,03
123	Sekretariat	17,2	3,03
124	Pokój z-cy Burmistrza	28,2	3,03
125	Pokój biurowy	14,4	3,04
126	Pokój biurowy	13,7	3,04
127	Serwerownia	13,7	3,04
K1/1	Klatka schodowa	13,6	zmienna
RAZEM POW. 1-GO PIĘTRA:		462,2	

AKAM USŁUGI INWESTYCYJNE mgr inż. Andrzej Zajączkowski
80-298 Gdańsk, ul. Choczewska 16, Tel. 603 784-007 e-mail: akamm@wp.pl

inwestor Gmina Miejska Pruszcz Gdańsk 83-000 Pruszcz Gdańskiul. Grunwaldzka 20	projektant mgr inż. arch. Katarzyna Olejniczak UPR. NR PO/KK/183/2007	podpis
obiekt Przebudowa wybranych pomieszczeń budynku Urzędu Miasta w Pruszczu Gdańskim, ul. Grunwaldzka 20	sporządził mgr inż. Andrzej Zajączkowski UPR. NR GP-KZ-7210/244/90	podpis
branża ARCHITEKTURA	faza PB	nr rys.
data czerwiec 2020	skala 1:100	Rzut 1-go piętra INWENTARYZACJA
		A4



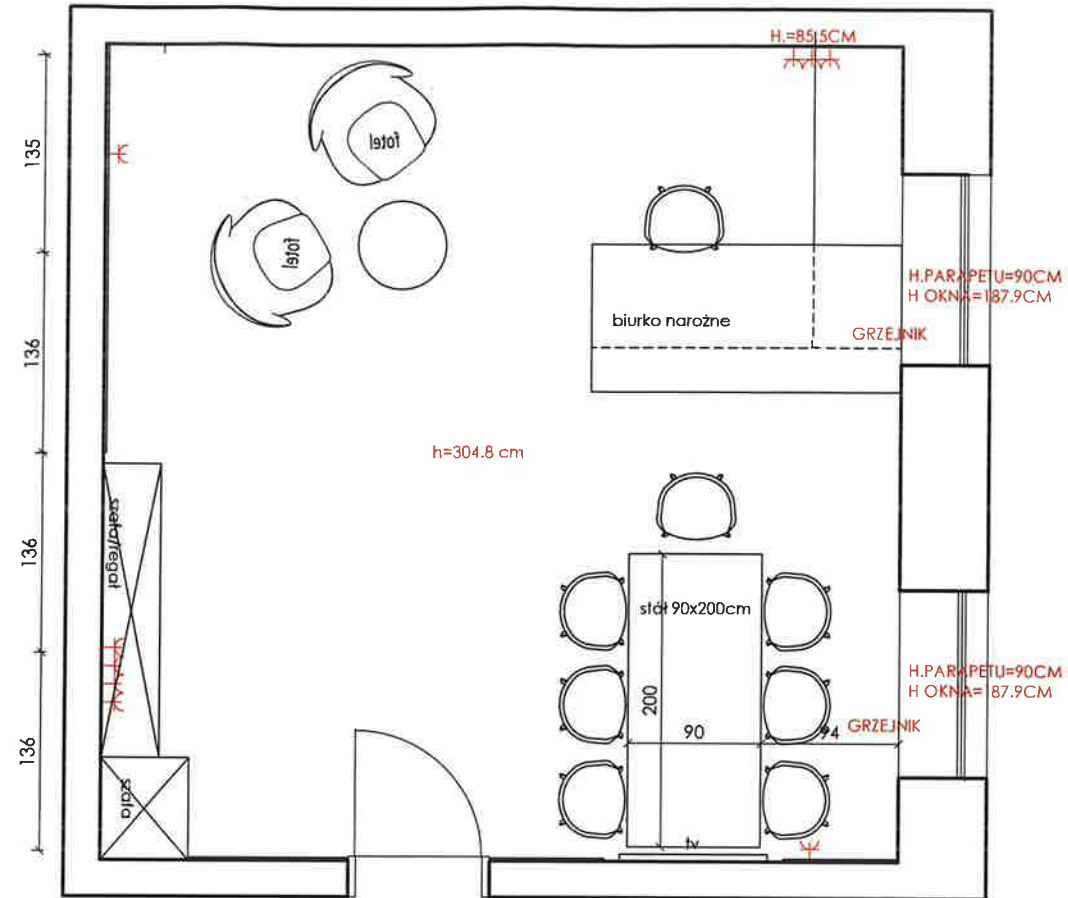
ZESTAWIENIE POMIESZCZEŃ
2-GO PIĘTRA

Nr	Funkcja pomieszczenia	Powierz. podłogi	Powierz. użytkowa pomieszczenia	Wysokość
201	Korytarz	11,1	11,1	2,88
202	WC damskie	5,0	4,6	1,68 / 2,54
203	WC męskie	4,3	3,9	1,90 / 2,54
204	Pokój biurowy	17,9	8,5	1,02 / 2,80
205	Pokój biurowy	14,2	7,7	1,02 / 2,80
206	Korytarz	44,9	44,9	2,74
207	Pokój biurowy	13,1	11,3	1,06 / 2,74
208	Pokój biurowy	12,8	11,1	1,06 / 2,74
209	Pokój biurowy	12,5	10,9	1,06 / 2,74
210	Pokój biurowy	13,9	12,2	1,06 / 2,74
211	Pokój archiwum	5,8	3,8	1,06 / 2,74
212	Pom. gospodarcza	4,8	2,5	1,06 / 2,74
213	Pokój biurowy	44,7	26,5	0,93 / 2,84
214	Pokój biurowy	16,4	13,7	1,06 / 2,84
215	Pokój biurowy	35,5	24,6	1,07 / 2,84
216	Pom. gospodarcza	12,4	6,0	1,07 / 2,87
217	Korytarz	15,4	15,4	2,88
218	Pokój biurowy	12,9	11,2	1,06 / 2,74
219	Pokój biurowy	12,6	11,0	1,06 / 2,74
220	Pokój biurowy	12,6	10,9	1,06 / 2,74
221	Pokój biurowy	12,7	11,1	1,06 / 2,74
222	Pokój biurowy	13,7	11,8	1,06 / 2,74
223	Pokój biurowy	34,6	25,9	1,10 / 2,96
224	Pom. gospodarcza	5,7	4,7	1,40 / 2,96
225	Pokój biurowy	12,9	6,8	1,10 / 2,96
K1/1	Klatka schodowa	12,8	12,8	zmienna
RAZEM POW. 2-GO PIĘTRA:		415,2	324,8	

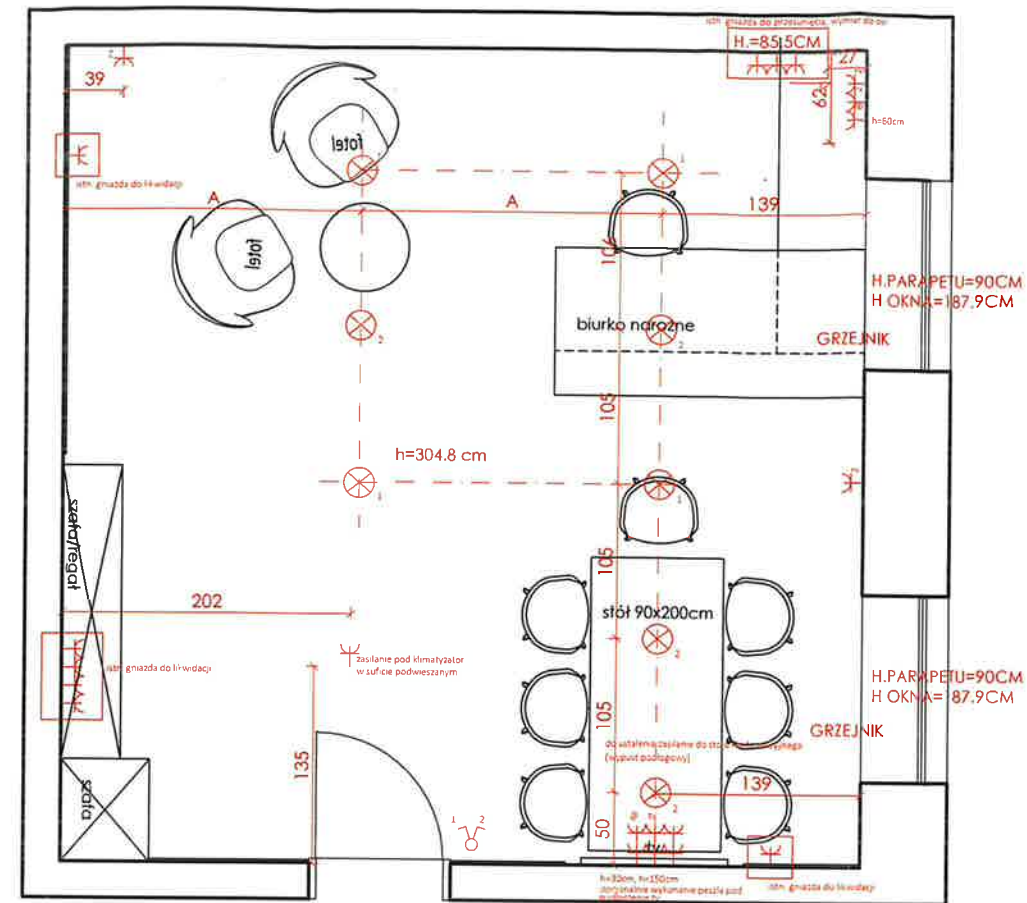
AKAM USŁUGI INWESTYCYJNE mgr inż. Andrzej Zajęczkowski
80-298 Gdańsk, ul. Choczewska 16, Tel. 603 784-007 e-mail: akamm@wp.pl

inwestor Gmina Miejska Pruszcz Gdańsk 83-000 Pruszcz Gdański, ul. Grunwaldzka 20	projektant mgr inż. arch. Katarzyna Olejniczak UPR. NR PO/KK/183/2007	podpis
obiekt Przebudowa wybranych pomieszczeń budynku Urzędu Miasta w Pruszczu Gdańskim, ul. Grunwaldzka 20	sporządził mgr inż. Andrzej Zajęczkowski UPR. NR GP-KZ-7210/244/90	podpis
branża ARCHITEKTURA	faza PB	nr rys. A5
data czerwiec 2020	skala 1:100	nazwa rysunku Rzut 2-go piętra INWENTARYZACJA

ARANŻACJA POMIESZCZENIA



PROJEKT ELEKTRYKI



LEGENDA:

	GNIAZDO 3FAZOWE
	GNIAZDO WYKOWE
	GNIAZDO PODWÓJNE W JEDNEJ PUSZCIE
	WYŁĄCZNIK JEDNOBIEGUNOWY
	WYŁĄCZNIK ŚWIECZNIKOWY
	WYPUST OŚWIETLENIA SCIENNEGO
	WYPUST OŚWIETLENIA SUFITOWEGO

UWAGA:

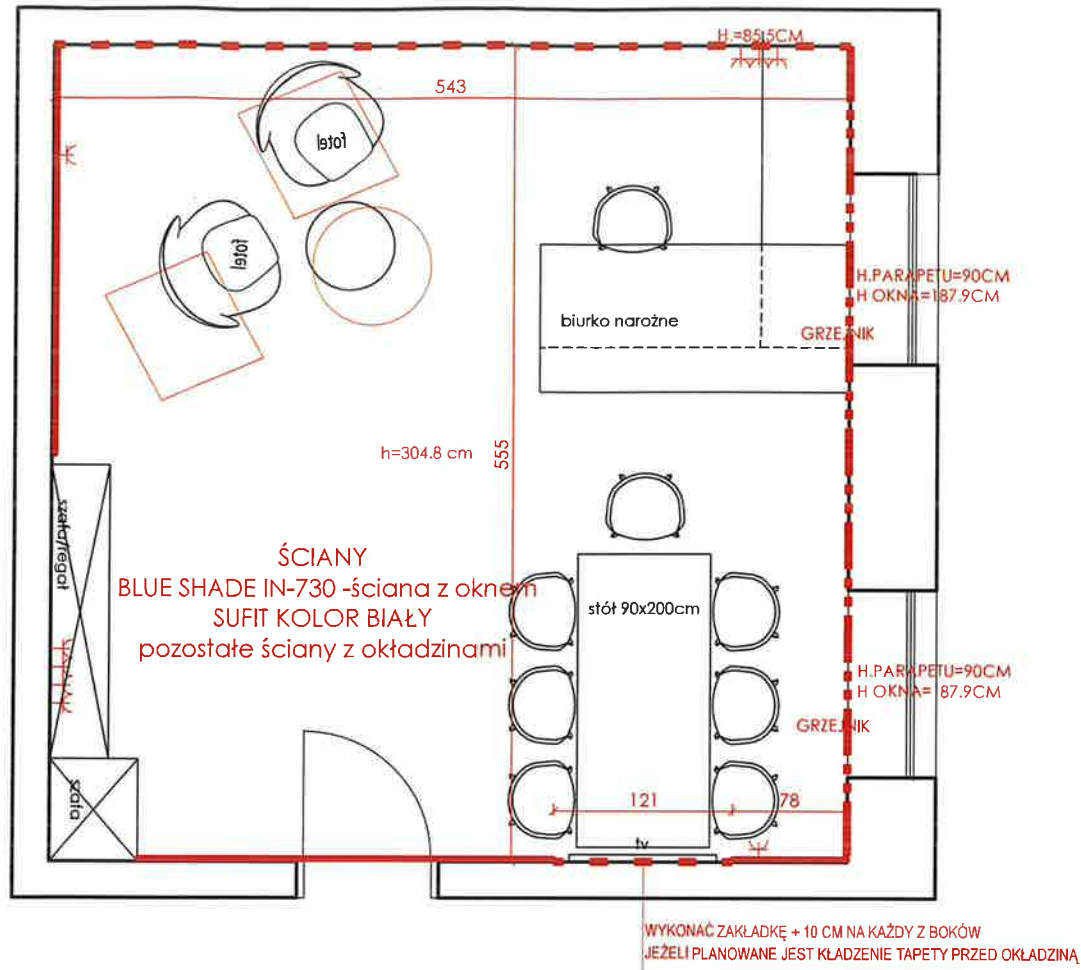
- PROJEKT NIE JEST PROJEKTEM ELEKTRYKI WG PRAWA BUDOWLANEGO A JEDYNIIE PROPOZYCJĄ DO ROZMIESZCZENIA PUNKTÓW ELEKTRYCZNYCH
- DODATKOWE GNIAZDA ELEKTRYCZNE DO WERYFIKACJI Z INWESTOREM

UWAGI OGÓLNE

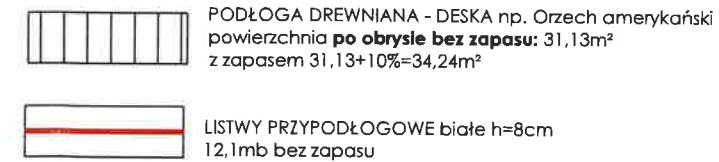
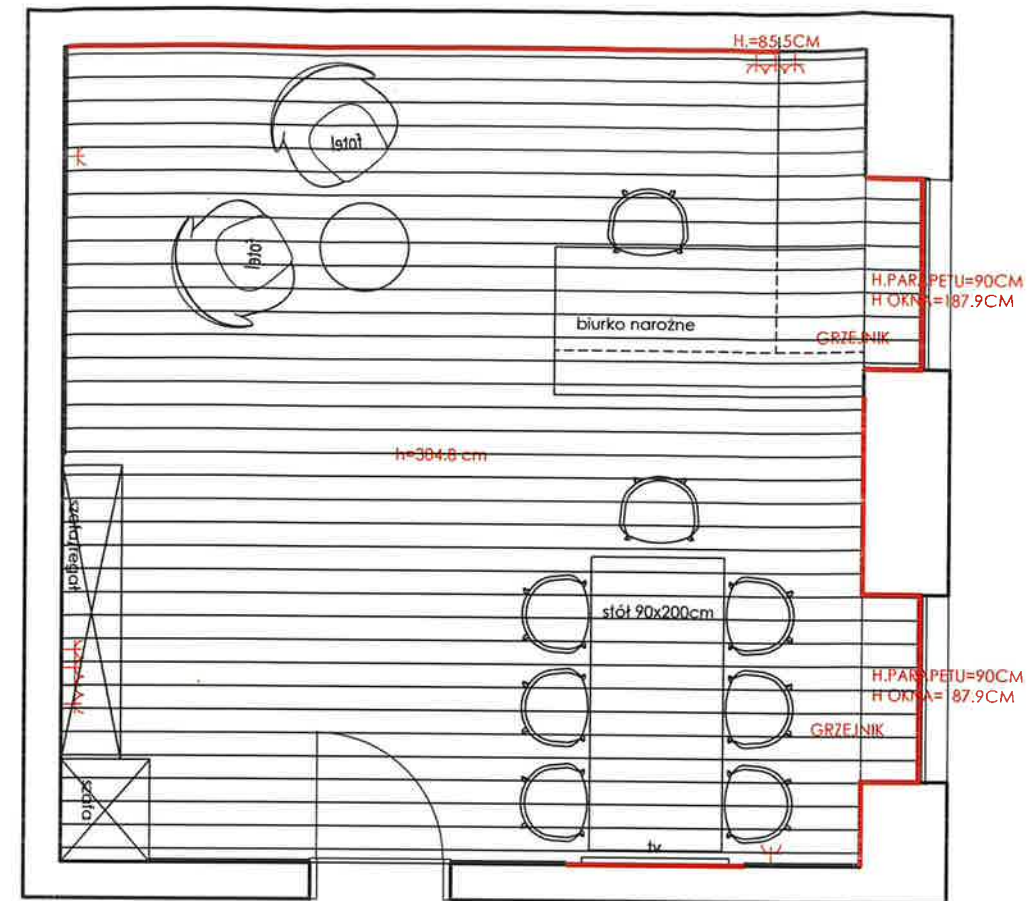
1. WSZYSTKIE WYMIARY SPRAWDZIĆ NA BUDOWIE
2. NIE SKALOWAĆ WYMIARÓW Z RYSUNKÓW, KORZYSTAĆ Z WARTOŚCI PODANYCH PRZY LINIACH WYMIAROWYCH
3. KAŻDY RYSUNEK ROZPATRZYĆ ŁĄCZNIE Z RESZTĄ DOKUMENTACJI.
4. DOBORY KOLORYSTYCZNE I MATERIAŁOWE ZWERYFIKOWAĆ NA PODSTAWIE WZORNIKÓW I PRÓBEK Z INWESTOREM.

 Projektant: mgr inż. arch. Jacek Palencauk mgr inż. Petrycja Sobotka-Andryszczak mgr inż. Katarzyna Prządło	Projekt/ nazwa obiektu GABINET NR 122 – P. BURMISTRZ	Data: 2022.08.23	nr rysunku A01
	Adres inwestycji: Pruszczyński Oś. ul. Grunwaldzka 20	Nazwa rysunku:	Inwestor: GMINA MIEJSKA PRUSZCZ GOAŃSKI

WYKOŃCZENIE ŚCIAN



WYKOŃCZENIE PODŁOGI

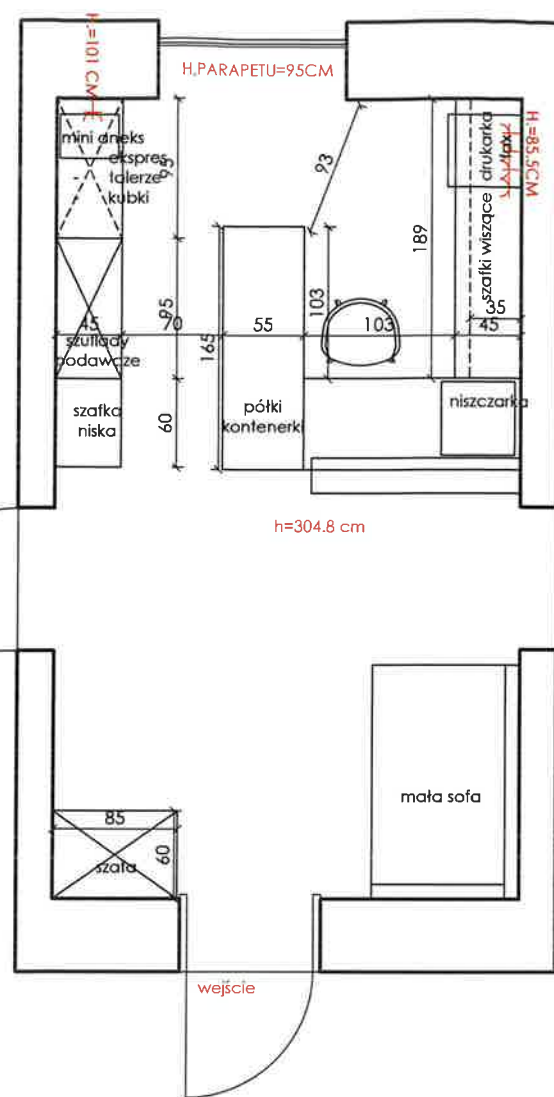


UWAGI OGÓLNE

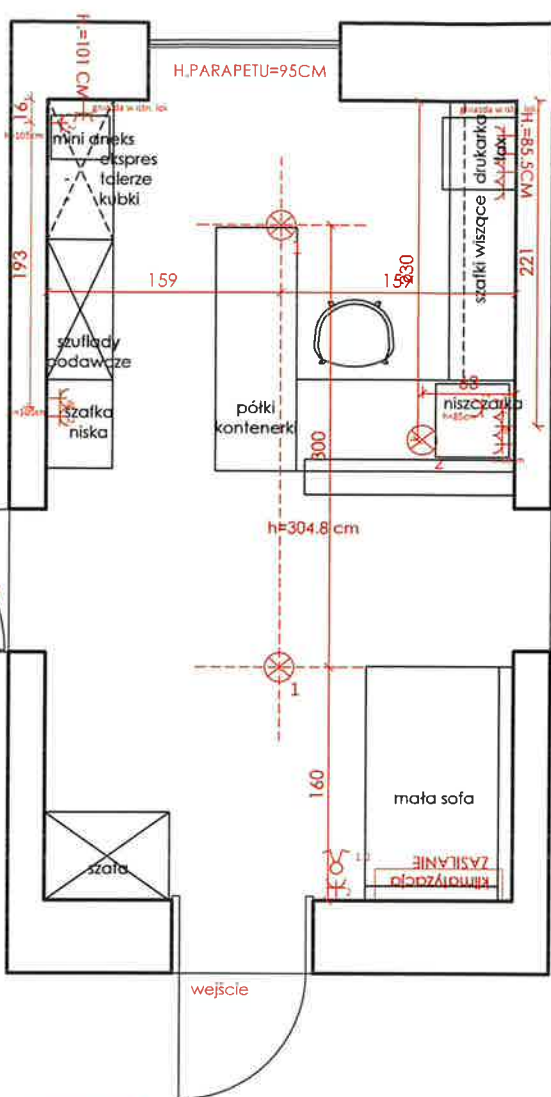
1. WSZYSTKIE WYMIARY SPRAWDZIĆ NA BUDOWIE
2. NIE SKALOWAĆ WYMIARÓW Z RYSUNKÓW, KORZYSTAĆ Z WARTOŚCI PODANYCH PRZY LINIACH WYMIAROWYCH
3. KAŻDY RYSUNEK ROZPATRZYĆ ŁĄCZNIE Z RESZTĄ DOKUMENTACJI.
4. DOBORY KOLORYSTYCZNE I MATERIAŁOWE ZWERYFIKOWAĆ NA PODSTAWIE WZORNIKÓW I PRÓBEK Z INWESTOREM.

	Projekt/ nazwa obiektu GABINET NR 122 – P. BURMISTRZ	Data: 2022.08.23	nr rysunku A02
	Projektant: mgr inż. arch. Bartłomiej Pielonka	Adres inwestycji: Pruszcz Gdański ul. Grunwaldzka 20	
mgr inż. Piotr Sobota-Andrzejczak mgr architekt Michał Przek	Inwestor: GMINA MIEJSKA PRUSZCZ GDAŃSKI	Skala: 1:50	

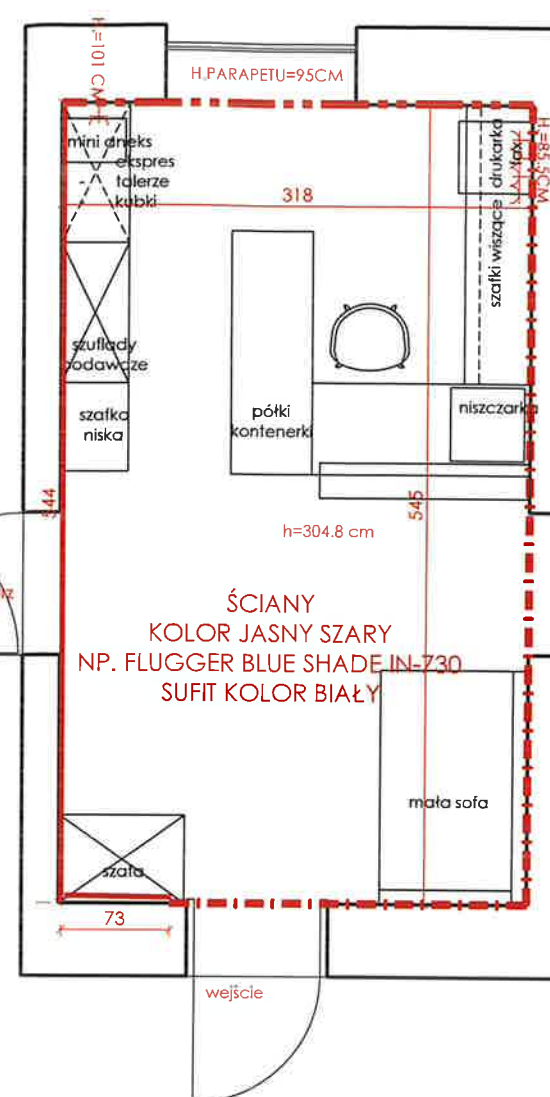
ARANŻACJA POMIESZCZENIA



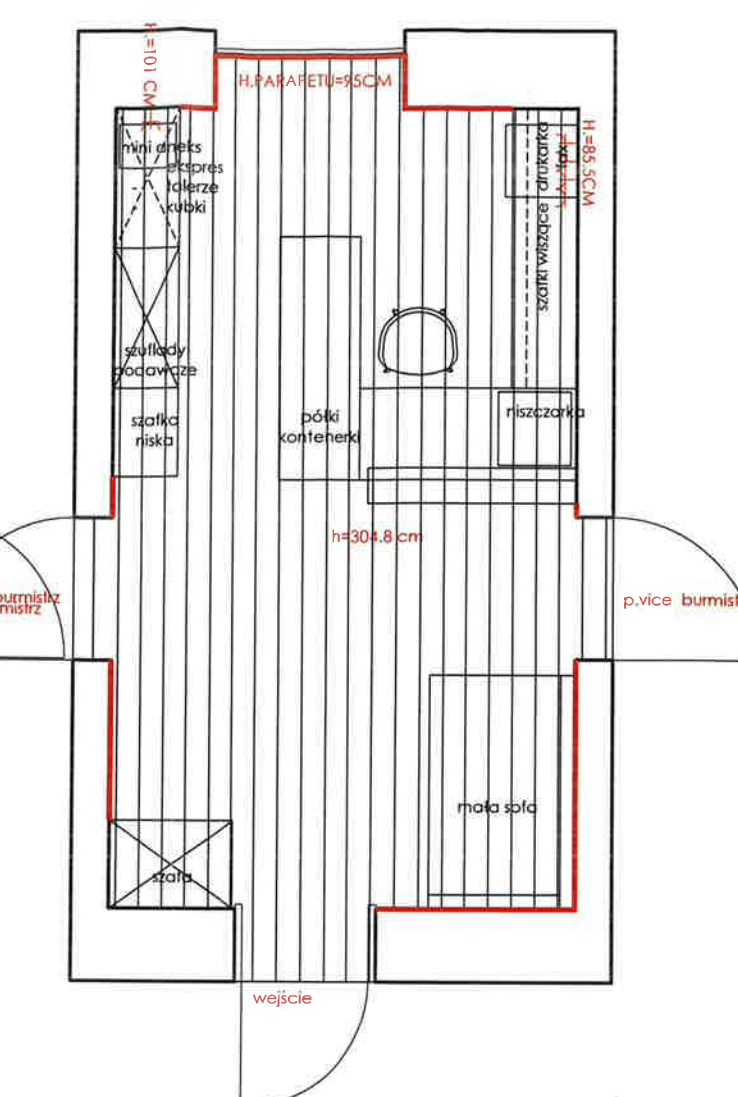
PROJEKT ELEKTRYKI



WYKOŃCZENIE ŚCIAN



WYKOŃCZENIE PODŁOGI



LEGENDA:

	GNIAZDO 3FAZOWE
	GNIAZDO WTYKOWE
	GNIAZDO PODWÓJNE W JEDNEJ PUSZCZE
	WYŁĄCZNIK JEDNOBIEGUNOWY
	WYŁĄCZNIK ŚWIECNIKOWY
	WYPUST OŚWIETLENIA ŚCIENNEGO
	WYPUST OŚWIETLENIA SUFITOWEGO

UWAGA:

- PROJEKT NIE JEST PROJEKTEM ELEKTRYKI WG PRAWA BUDOWLANEGO
- A JEDYNI PROPOZYCJA DO ROZMIESZCZENIA PUNKTÓW ELEKTRYCZNYCH
- DODATKOWE GNIAZDA ELEKTRYCZNE DO WERYFIKACJI Z INWESTOREM

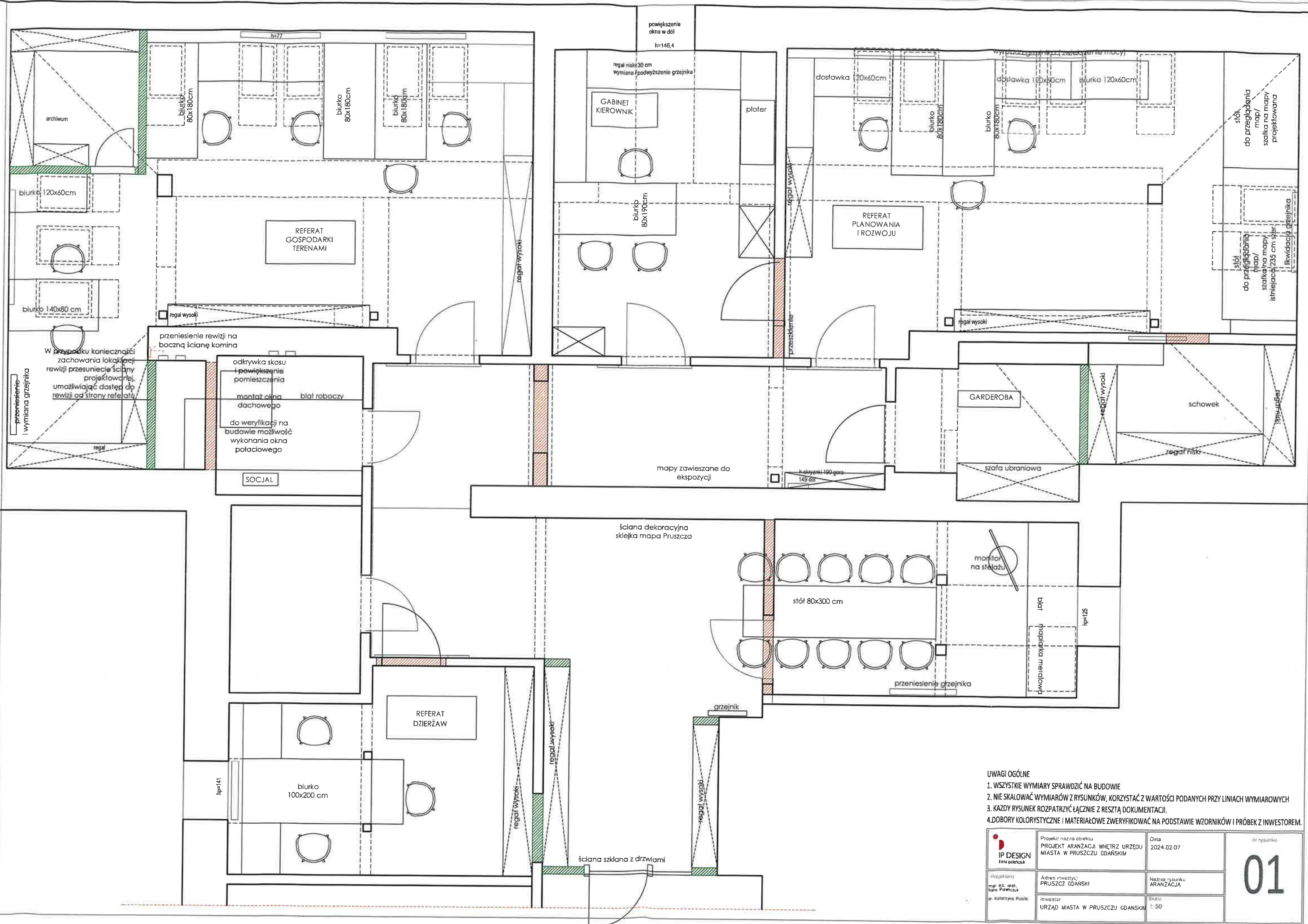
	TAPETA
	FARBA KOLOR BEŻOWY
	FARBA KOLOR JASNOSZARY

	PODŁOGA DREWNIANA - DESKA np. Orzech amerykański powierzchnia po obrysie bez zapasu: 18,71m² z zapasem 18,71+10%=20,58m ²
	LISTWY PRZYPODŁOGOWE białe h=8cm 7,5mb bez zapasu

UWAGI OGÓLNE

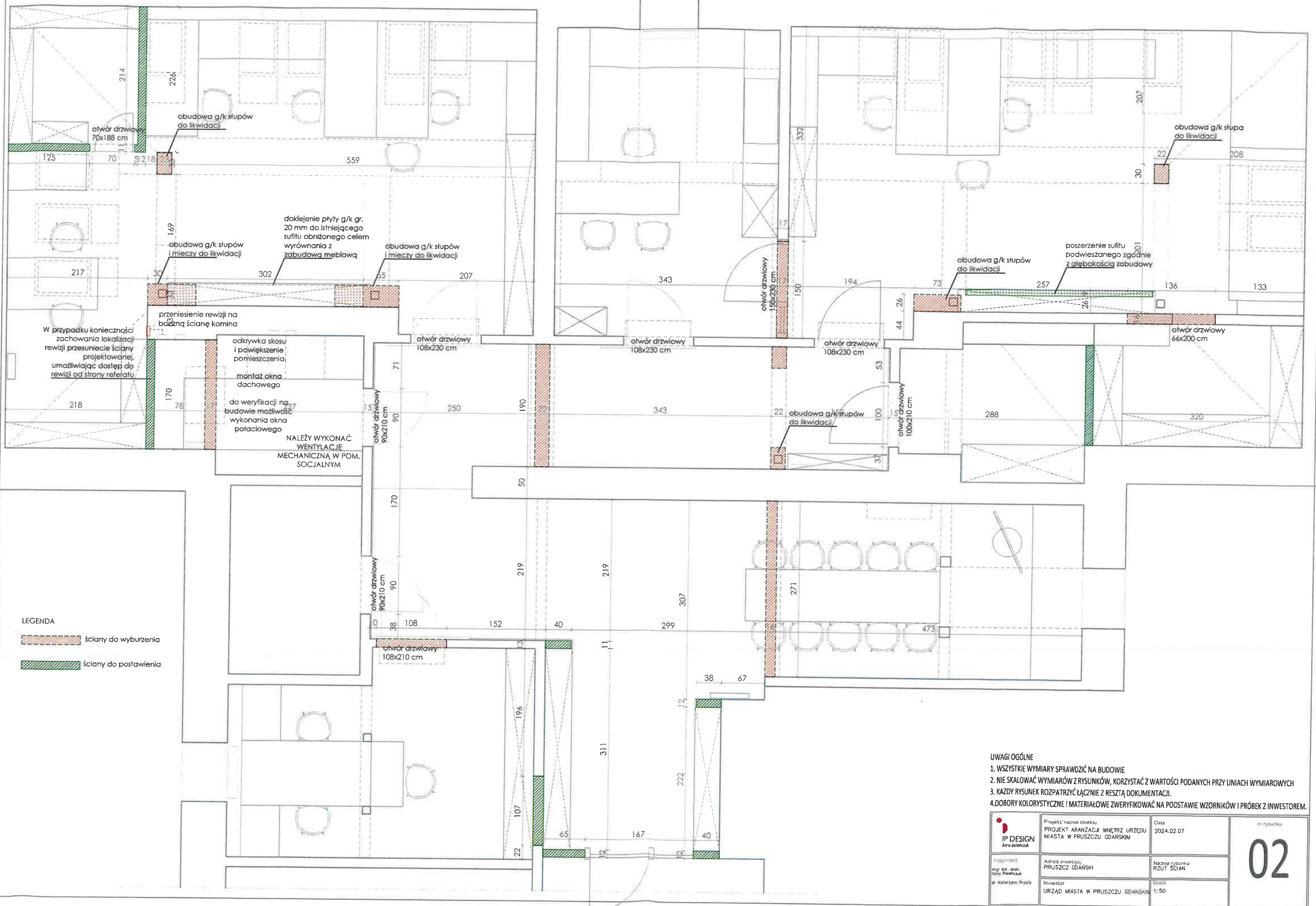
1. WSZYSTKIE WYMIARY SPRAWDZIĆ NA BUDOWIE
2. NIE SKALOWAĆ WYMIARÓW Z RYSUNKÓW, KORZYSTAĆ Z WARTOŚCI PODANYCH PRZY LINIACH WYMIAROWYCH
3. KAŻDY RYSUNEK ROZPATRZYĆ ŁĄCZNIE Z RESZTĄ DOKUMENTACJI.
4. DOBORY KOLORYSTYCZNE I MATERIAŁOWE ZWERYFIKOWAĆ NA PODSTAWIE WZORNIKÓW I PRÓBEK Z INWESTOREM.

 Projektant: mgr inż. arch. Tomasz Polowinski mgr inż. Politechniki Sileskiej - Andrzej Szlachetka mgr architektura Katarzyna Przek	Projekt/ nazwa obiektu PROJEKT ARANŻACJI SEKRETARIATU	Data: 2022.08.23	nr rysunku C01
	Adres inwestycji: Pruszcz Gdański ul. Grunwaldzka 20	Nazwa rysunku:	Inwestor: GMINA MIEJSKA PRUSZCZ GDAŃSKI



- UWAGI OGÓLNE**
1. WSZYSTKIE WYMIARY SPRAWDZIĆ NA BUDOWIE
 2. NIE SKALOWAĆ WYMIARÓW Z RYSUNKÓW, KORZYSTAĆ Z WARTOŚCI PODANYCH PRZY LINIACH WYMIAROWYCH
 3. KAŻDY RYSUNEK ROZPATRZYĆ ŁĄCZNIE Z RESZTĄ DOKUMENTACJI.
 4. DOBORY KOLORYSTYCZNE I MATERIAŁOWE ZWERYFIKOWAĆ NA PODSTAWIE WZORNIKÓW I PRÓBEK Z INWESTOREM.

	Projekt nazwa obiektu PROJEKT ARANŻACJI WNETRZ URZĘDU MIASTA W PRUSZCZU GDAŃSKIM	Data 2024.02.07	Nr rysunku <h1>01</h1>
	Projektant mgr inż. arch. Irena Polenczuk mgr. Katarzyna Przysta	Adres inwestycji PRUSZCZ GDAŃSKI	
Inwestor URZĄD MIASTA W PRUSZCZU GDAŃSKIM		Skala 1:50	



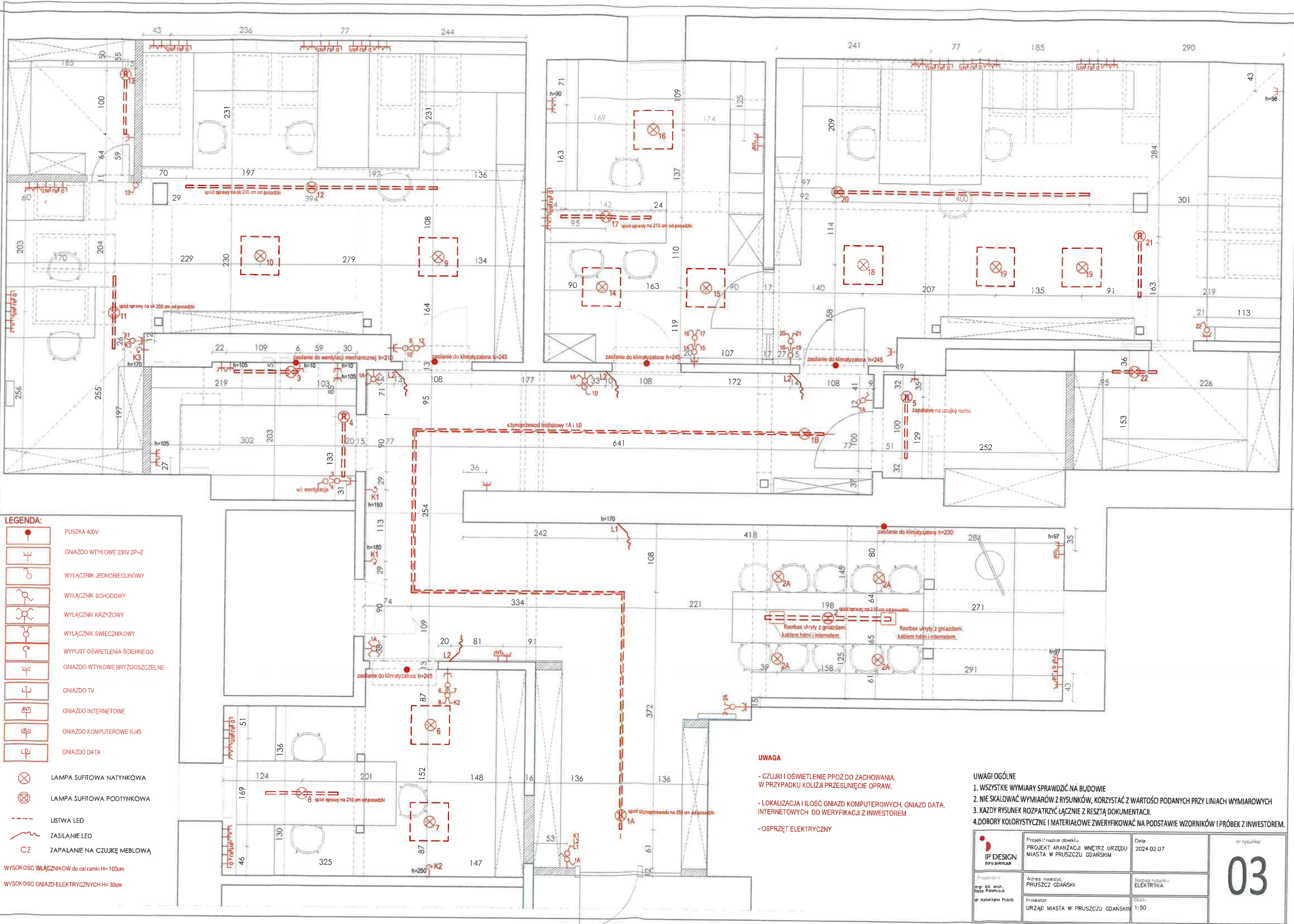
LEGENDA

ściany do wyburzenia

ściany do postawienia

- UWAGI OGÓLNE
1. WSZYSTKIE WYMIARY SPRAWDZIĆ NA BUDOWIE
 2. NIE SKALOWAĆ WYMIARÓW Z RYSUNKÓW, KORZYSTAĆ Z WARTOŚCI PODANYCH PRZY LINIACH WYMIAROWYCH
 3. KAŻDY RYSUNEK ROZPATRZYĆ ŁĄCZNIE Z RESZTĄ DOKUMENTACJI.
 4. DOBORY KOLORYSTYCZNE I MATERIAŁOWE ZWERYFIKOWAĆ NA PODSTAWIE WZORNIKÓW I PRÓBEK Z INWESTOREM.

	Projekt/ nazwa obiektu PROJEKT ARANŻACJI WNĘTRZ URZĘDU MIASTA W PRUSZCZU GDAŃSKIM	Data 2024.02.07	nr rysunku 02
	Projektant mgr. inż. arch. Katarzyna Prosta	Adres inwestycji PRUSZCZ GDAŃSKI	
	Inwestor URZĄD MIASTA W PRUSZCZU GDAŃSKIM	Skala 1:50	



- LEGENDA:**
- PUSZKA 400V
 - GNIAZDO WTYKOWE 230V 2P+N
 - WYŁĄCZNIK JEDNOBIEGUNOWY
 - WYŁĄCZNIK SCHODOWY
 - WYŁĄCZNIK KRZYŻOWY
 - WYŁĄCZNIK ŚWIECZNIKOWY
 - WYPUST OŚWIETLENIA ŚCIENNEGO
 - GNIAZDO WTYKOWE BRYZGOSZCZELNE
 - GNIAZDO TV
 - GNIAZDO INTERNETOWE
 - GNIAZDO KOMPUTEROWE RJ45
 - GNIAZDO DATA
 - LAMPKA SUFITOWA NATYKOWA
 - LAMPKA SUFITOWA PODTYNKOWA
 - LISTWA LED
 - ZASILANIE LED
 - ZAPALANIE NA CZUJKĘ MEBLOWĄ

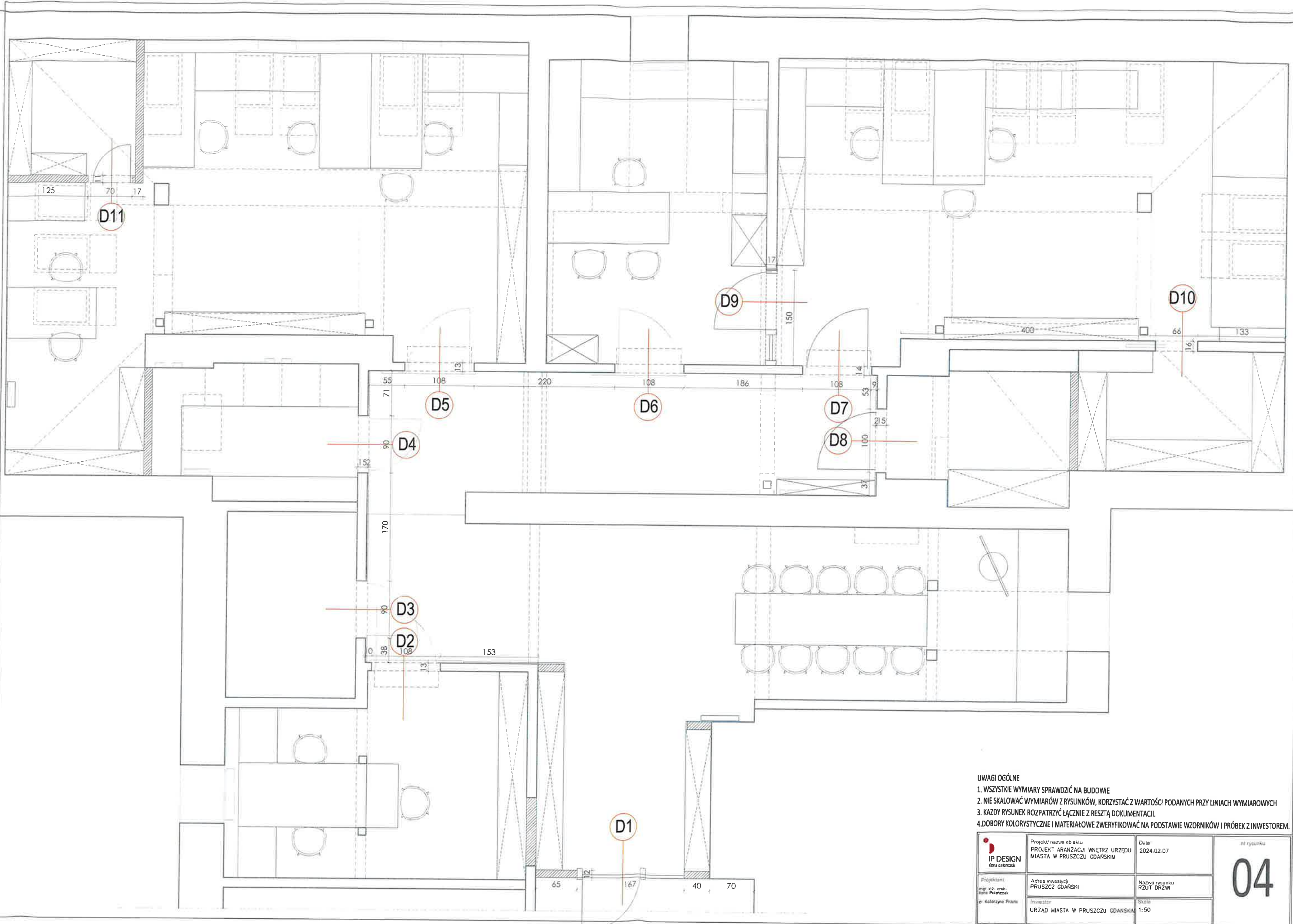
WYSOKOŚĆ WYŁĄCZNIKÓW do osi ramki H=100cm
 WYSOKOŚĆ GNIAZD ELEKTRYCZNYCH H=30cm

UWAGA

- CZUJKI I OŚWIETLENIE PPOŻ DO ZACHOWANIA. W PRZYPADKU KOLIZJI PRZESUNIĘCIE OPRAW.
- LOKALIZACJA I ILOŚĆ GNIAZD KOMPUTEROWYCH, GNIAZD DATA, INTERNETOWYCH DO WERYFIKACJI Z INWESTOREM
- OSPRZĘT ELEKTRYCZNY

- UWAGI OGÓLNE**
1. WSZYSTKIE WYMIARY SPRAWDZIĆ NA BUDOWIE
 2. NIE SKALOWAĆ WYMIARÓW Z RYSUNKÓW, KORZYSTAĆ Z WARTOŚCI PODANYCH PRZY LINIACH WYMIAROWYCH
 3. KAŻDY RYSUNEK ROZPATRZYĆ ŁĄCZNIE Z RESZTĄ DOKUMENTACJI.
 4. DOBORY KOLORYSTYCZNE I MATERIAŁOWE ZWERYFIKOWAĆ NA PODSTAWIE WZORNIKÓW I PRÓBEK Z INWESTOREM.

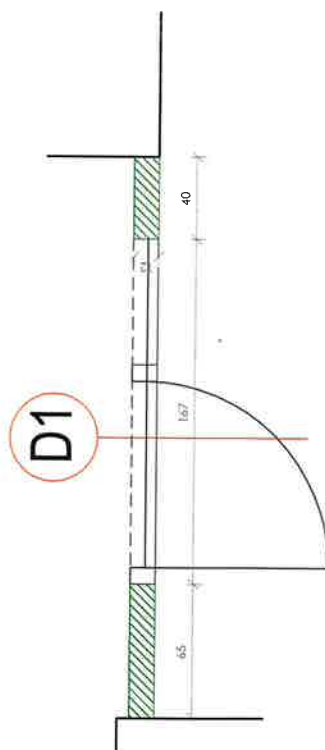
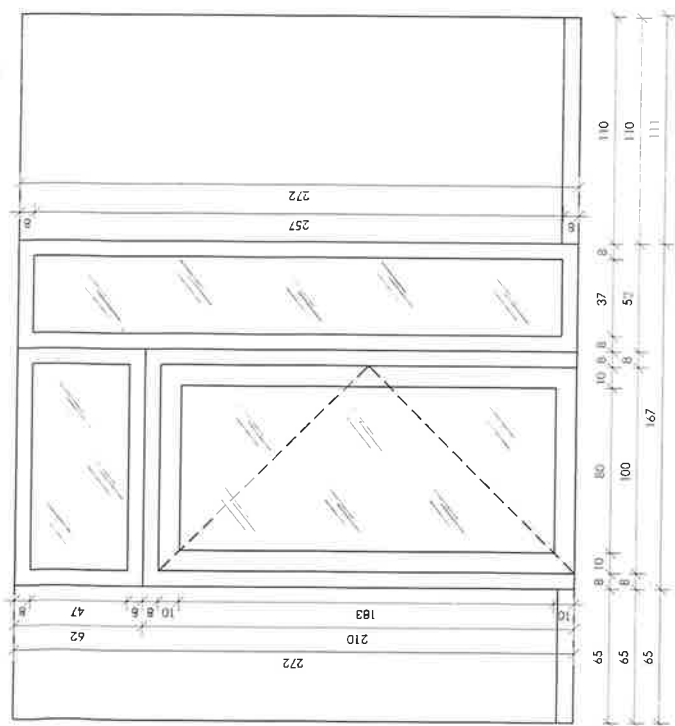
 Projektant: mgr inż. arch. Rafał Pałeczuk Inwestor: dr Katarzyna Przeła	Projekt nazwy obiektu PROJEKT ARANŻACJI WNEŹRZ URZĘDU MIASTA W PRUSZCZU GDAŃSKIM	Data 2024.02.07	nr rysunku 03
	Adres inwestycji PRUSZCZ GDAŃSKI	Nazwa rysunku ELEKTRYKA	Skala 1:50



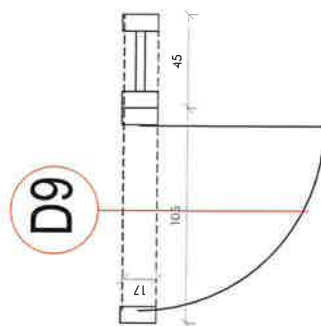
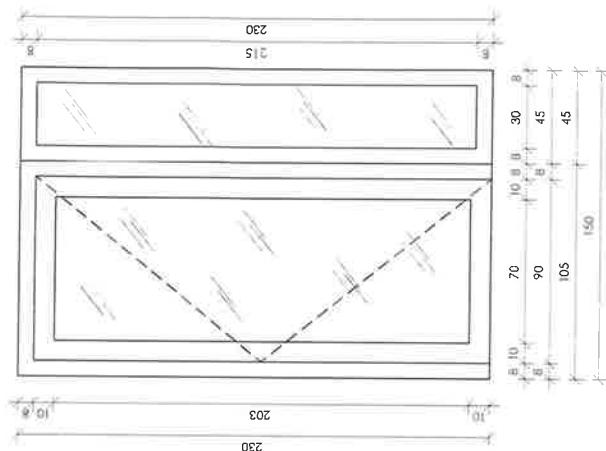
- UWAGI OGÓLNE**
1. WSZYSTKIE WYMIARY SPRAWDZIĆ NA BUDOWIE
 2. NIE SKALOWAĆ WYMIARÓW Z RYSUNKÓW, KORZYSTAĆ Z WARTOŚCI PODANYCH PRZY LINIACH WYMIAROWYCH
 3. KAŻDY RYSUNEK ROZPATRZYĆ ŁĄCZNIE Z RESZTĄ DOKUMENTACJI.
 4. DOBORY KOLORYSTYCZNE I MATERIAŁOWE ZWERYFIKOWAĆ NA PODSTAWIE WZORNIKÓW I PRÓBEK Z INWESTOREM.

 Projektant mgr inż. arch. Rafał Polenczuk e: Katarzyna.Prasza	Projekt nazwa obiektu PROJEKT ARANŻACJI WNETRZ URZĘDU MIASTA W PRUSZCZU GDAŃSKIM	Data 2024.02.07	nr rysunku
	Adres inwestycji PRUSZCZ GDAŃSKI	Nazwa rysunku RZUT DRZWI	Skala 1:50
Inwestor URZĄD MIASTA W PRUSZCZU GDAŃSKIM			

DRZWI - WIDOKI



DRZWI D1
 Drzwi aluminiowe w kolorze RAL 9004 z przeszkleniem ze szkła przeziernego.
 Panel boczny oraz górny również z przeszkleniem.
 Szerokość skrzydła drzwiowego 100 cm.
 Klamki z zamkiem na klucz kolor czarny mat.



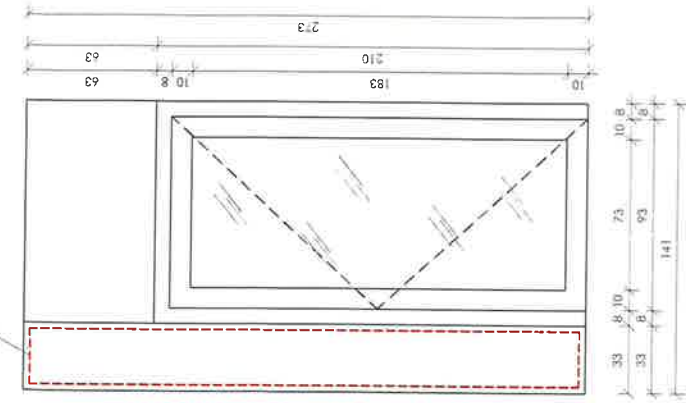
DRZWI D9
 Drzwi aluminiowe w kolorze RAL 9004 z przeszkleniem ze szkła przeziernego.
 Panel boczny również z przeszkleniem.
 Szerokość skrzydła drzwiowego 90 cm.
 Klamki z zamkiem na klucz kolor czarny mat.

- UWAGI OGÓLNE**
1. WSZYSTKIE WYMIARY SPRAWDZIĆ NA BUDOWIE
 2. NIE SKŁADWAĆ WYMAGÓW Z PROJEKTU, KORZYSTAĆ Z WARTOŚCI PODANYCH PRZY LUKACH WYMIAROWYCH
 3. KAŻDY PRZYBIEG ROZPATRYĆ ŁĄCZNIE Z TEKSTĄ DOKUMENTACJI
 4. DOBÓR KOLORYSTYCZNE I MATERIAŁOWE ZWERYFIKOWAĆ NA PODSTAWIE WZORNICZWI I PRÓBEK INWESTORA.

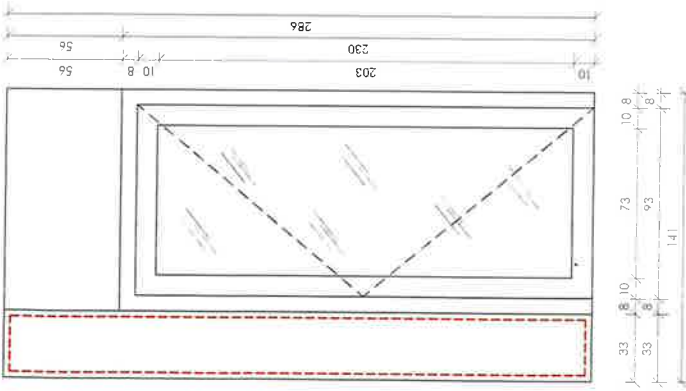
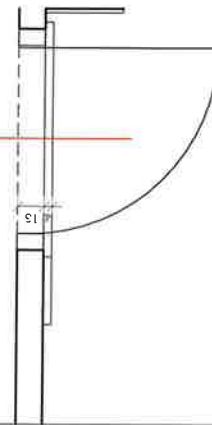
 IP DESIGN Inżynieria	PROJEKT ARANŻACJA WNETRZ URZĘDU MIĘDZY W PRZEMYSŁU KULTURNYM	Data: 2024-07-26	04a
	Projektant: Piotr Góral	Inżynier: Piotr Góral	

DRZWI - WIDOKI

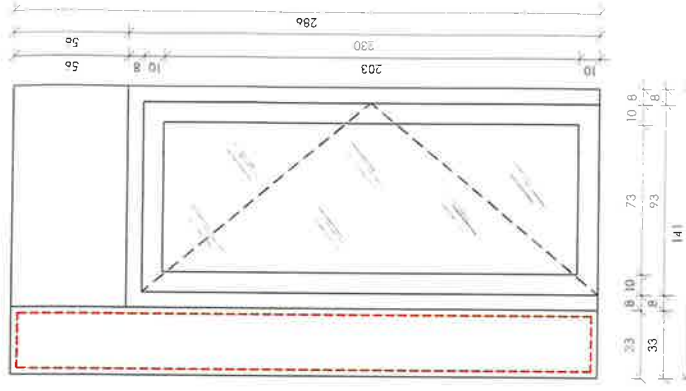
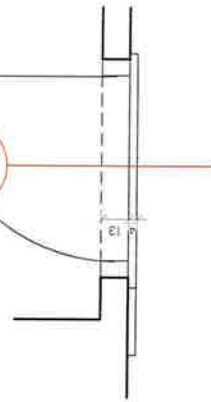
led



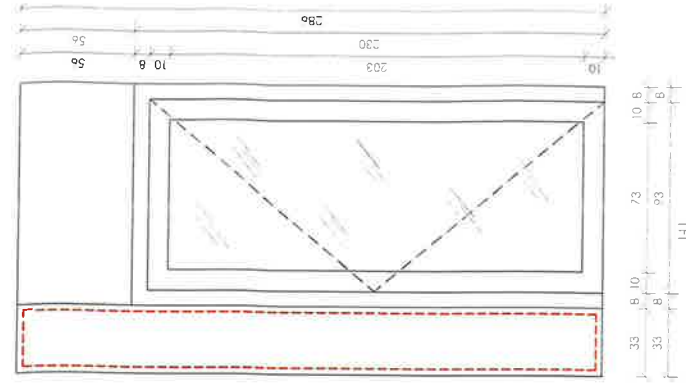
D2



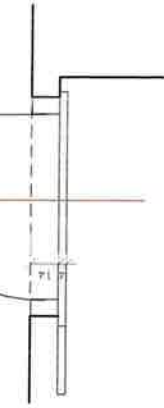
D5



D6



D7



UWAGI OGÓLNE

1. NIESTYKIE WYMAGANY SPRĄDZIĆ NA BUDOWIE
2. NIE SŁOŻYĆ WYMAGANÓW Z PRZESZKŁENIÓW, KORZYSTAĆ Z WARTOŚCI PODANYCH PRZY LINIACH WYMIAROWYCH
3. KAŻDY WYMIAR KŁADZIE SIĘ ŁĄCZNIE Z RESZTĄ DOKUMENTACJI.
4. DOBÓR KOLORYSTYCZNE I MATERIAŁOWE ZWERYFIKOWAĆ NA PODSTAWIE WZORNIKÓW PRÓBEK Z INWESTOREM.

DRZWI D2, D5, D6, D7
Drzwi aluminiowe w kolorze RAL 9004 z przeszkleniem ze szkła mlecznego.

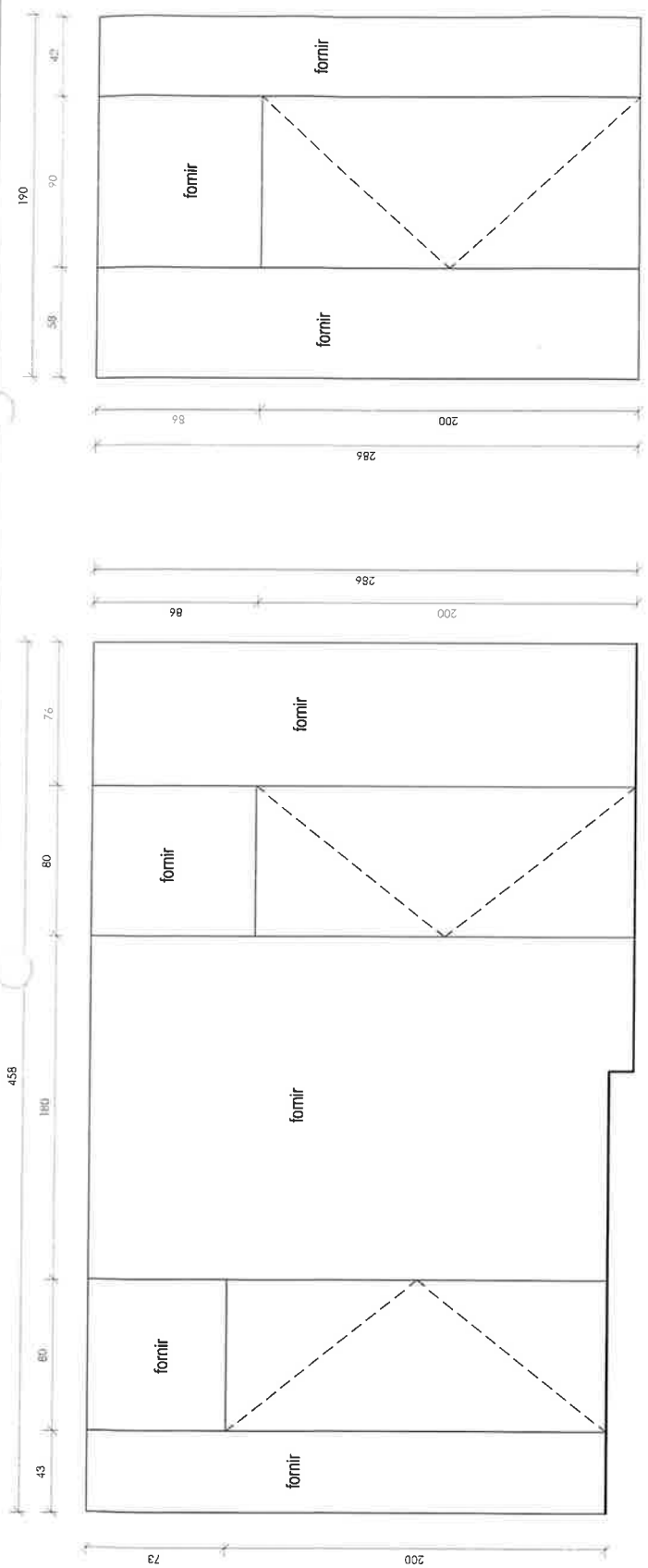
Minimalna szerokość skrzydła drzwiowego 90 cm.

Z boku panel aluminiowy z wyciętą laserowo numeracją pomieszczeń, podświetloną ledem za warstwą mlecznej pleksi.

Kłamki z zamkiem na klucz, kolor czarny mat.

	Projekt architektoniczny PROJEKT ARCHITECTURALNY MIEJSCA W PRZECIEGU DŁUGOSI	Data: 2024.03.28
	Projektant: IP DESIGN	Wykonawca: IP DESIGN
Inwestor: IP DESIGN	Wykonawca: IP DESIGN	Numeracja: 046

DRZWI - WIDOKI



D3

DRZWI D3
Drzwi ukryte skrzydło 80 cm, pokryte forniem w wybarwieniu dęb naturalny, rozjaśniony pod kolor płyty laminowanej użytej w zabudowach meblowych.
Klamka z zamkiem na klucz kolor czarny mat.

D4

DRZWI D4
Drzwi ukryte skrzydło 80 cm, pokryte forniem w wybarwieniu dęb naturalny, rozjaśniony pod kolor płyty laminowanej użytej w zabudowach meblowych.
Klamka kolor czarny mat.

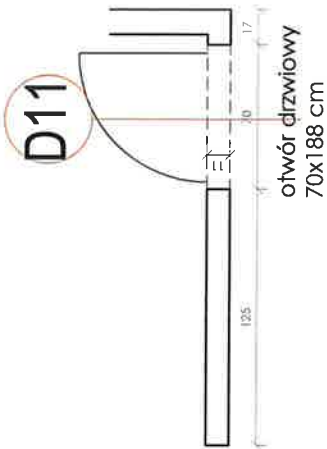
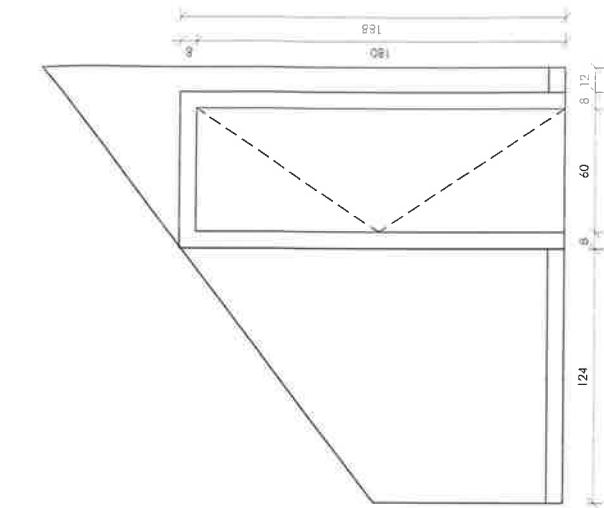
D8

DRZWI D8
Drzwi ukryte skrzydło 90 cm, pokryte forniem w wybarwieniu dęb naturalny, rozjaśniony pod kolor płyty laminowanej użytej w zabudowach meblowych.
Klamka kolor czarny mat.

- UWAGI OGÓLNE**
- 1. WSZYSTKIE WYMIARY SPRAWDZIĆ NA BUDOWIE
 - 2. NIE SŁOŻYĆ WYMIARÓW Z PRYSUNKÓW, KORzystać z WARTOŚCI PODANYCH PRZY LINIACH WYMIAROWYCH
 - 3. KAŻDY PRYŚNIEK ROZPATRYĆ JĄCZYNIE Z REZERWĄ DOKUMENTACJI.
 - 4. DOBÓR KOLORYSTYCZNE I MATERIAŁOWE ZWERYFIKOWAĆ NA PODSTAWIE WZORNIKÓW I PRÓBEK Z INWESTOREM.

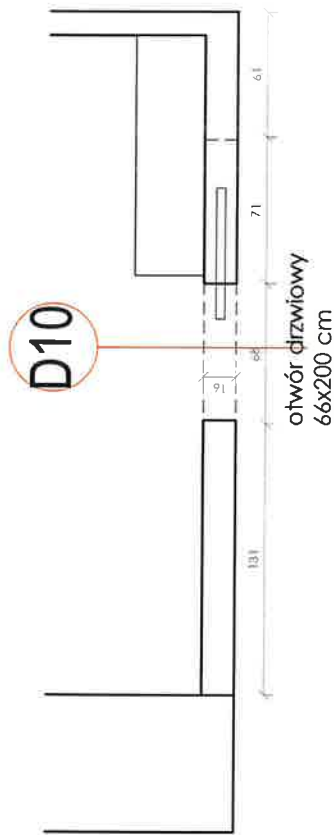
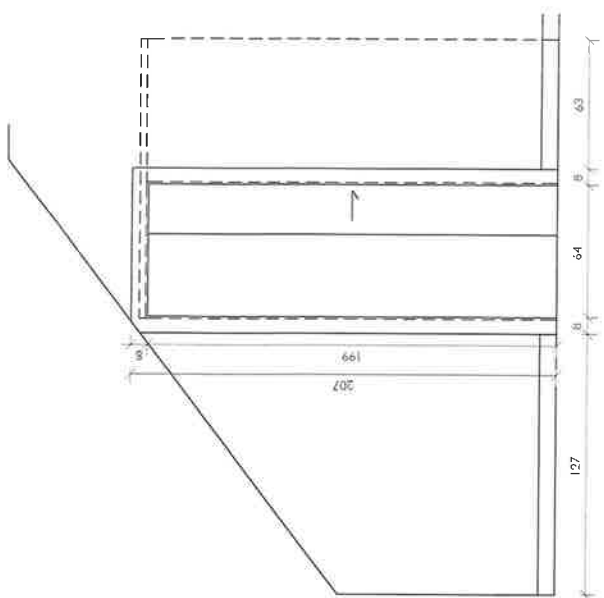
<p>IP DESIGN Dobrej jakości meble i sprzęt AGD</p>	<p>PROJEKT APANAZKA WIĘCZYŃSKI MAGDALENA WIĘCZYŃSKA</p>	<p>DATA: 2024.02.26</p>
<p>Pracownia IP DESIGN ul. Wolności 10 01-644 Warszawa</p>	<p>Nazwa Klienta Kontakt E-mail</p>	<p>04C</p>

DRZWI - WIDOKI



DRZWI D11

Drzwi uchylne w ościeżnicy, skrzydło 60 cm, lakierowane na kolor antracyt.
Klamka z zamkiem na klucz kolor czarny mat.



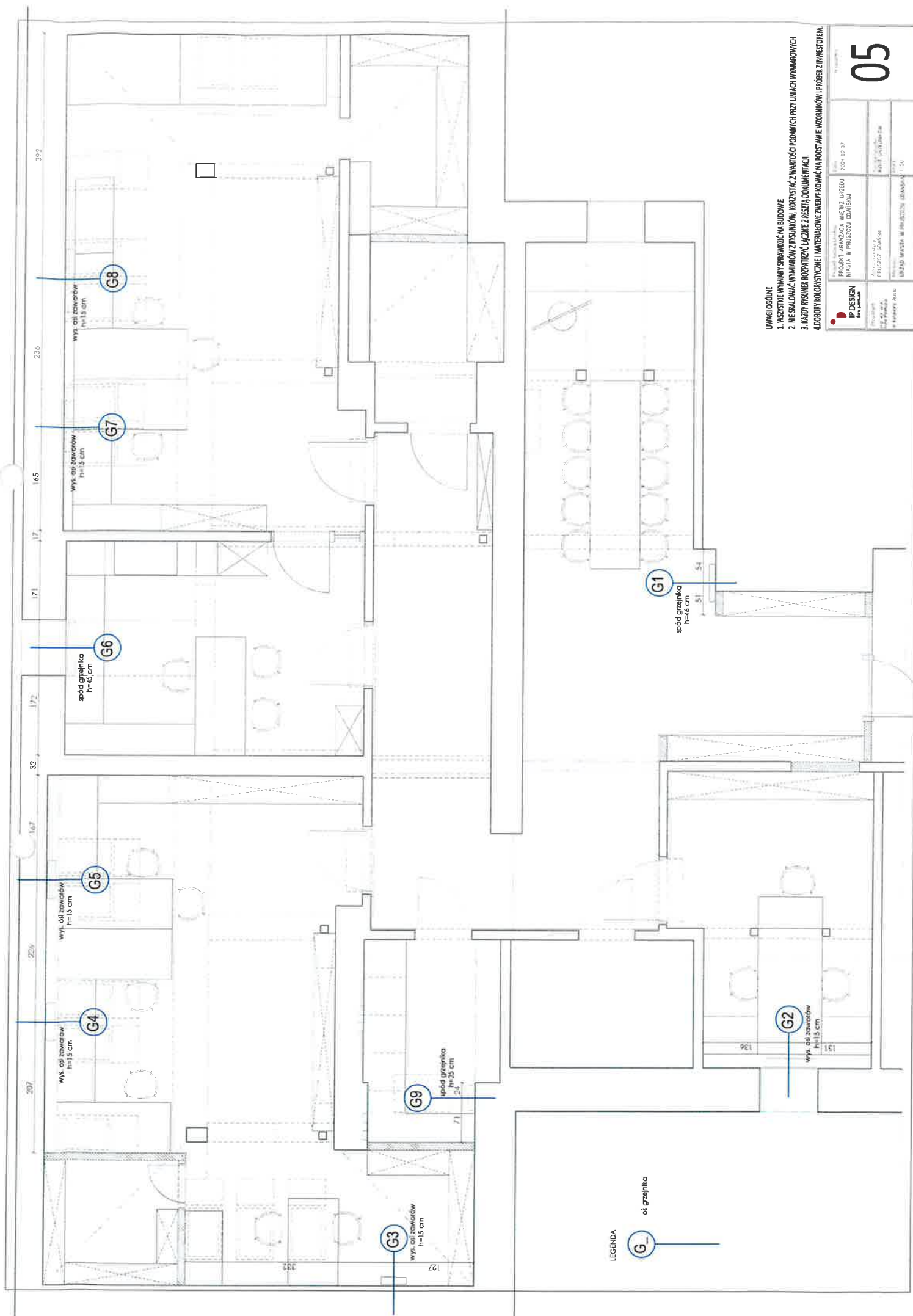
DRZWI D10

Drzwi przesuwne z ościeżnicą w kasecie, lakierowane na kolor biały mat.
Uchwyty czarny mat.
Do weryfikacji odkrywka na inwestycji możliwość montażu kasety przesuwnej. W przypadku kolizji z elementami konstrukcji drewnianej należy wykonać drzwi uchylne.

UWAGI OSOBNE

1. WSZYSTKIE WYMIARY SPRAWDZIĆ NA BUDOWIE
2. NIE SVALOWAĆ WYMIARÓW Z RYSUNKÓW, KORZYSTAĆ Z WARTOŚCI PODANYCH PRZY LITNACH WYMIAROWYCH
3. KAŻDY RYSUNEK KOPIOWAĆ JĄCZYNIE Z REZTĄ DOMINIANTY
4. DOBÓR KOLORYSTYCZNE I MATERIAŁOWE ZWERYFIKOWAĆ NA PODSTAWIE WZORNIKÓW I PRÓBK Z INWESTORA.

		Data: 2024.07.26	
PROJEKT: ARANŻACJA WNĘTRZ MIEJSCA MIASTKA W PRZEMYSŁOWY KURCZAK			
Projektant: Anna Nowak	Wykonawca: Anna Nowak	Data: 2024.07.26	Skala: 1:20
04d		-15-	



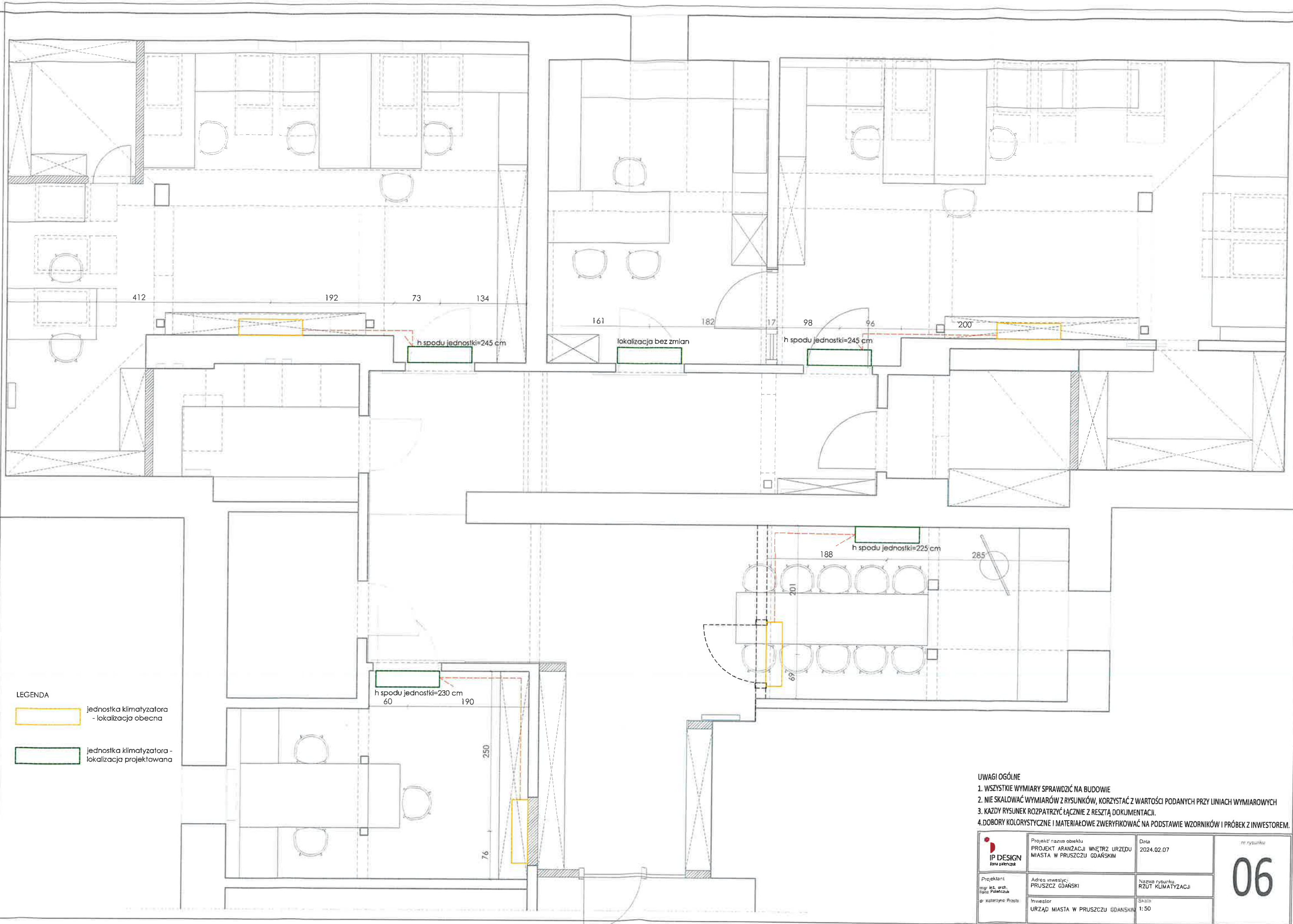
UWAGI OGÓLNE

1. WSZYSTKIE WYMARY SPRAWDZIĆ NA BUDOWIE
2. NIE SKŁADNAĆ WYMIARÓW Z RYSUNKÓW, KORzystać z WARTOŚCI PODANYCH PRZY LINIACH WYMIAROWYCH
3. KAŻDY RYSUNEK ROZPATRYĆ JĄCZNIE z REZYSTĄ DOKUMENTACJI.
4. DODATKI KOLORYSTYCZNE I MATERIAŁOWE ZWYKSIOWAĆ NA PODSTAWIE WZORNIKÓW I PRÓB Z INWESTORIA.

 IP DESIGN inżynieria	Projekt: BRANŻA WNIENIZ URZĘDU MIASTA W PRUSZCZU GDZIŃSKIM	Data: 2024.07.07	05
	Projektant: mgr inż. W. W. W. mgr inż. A. W.	Projektant: PRUSZCZ GDZIŃSKI	

LEGENDA

G- os. gaśniczka



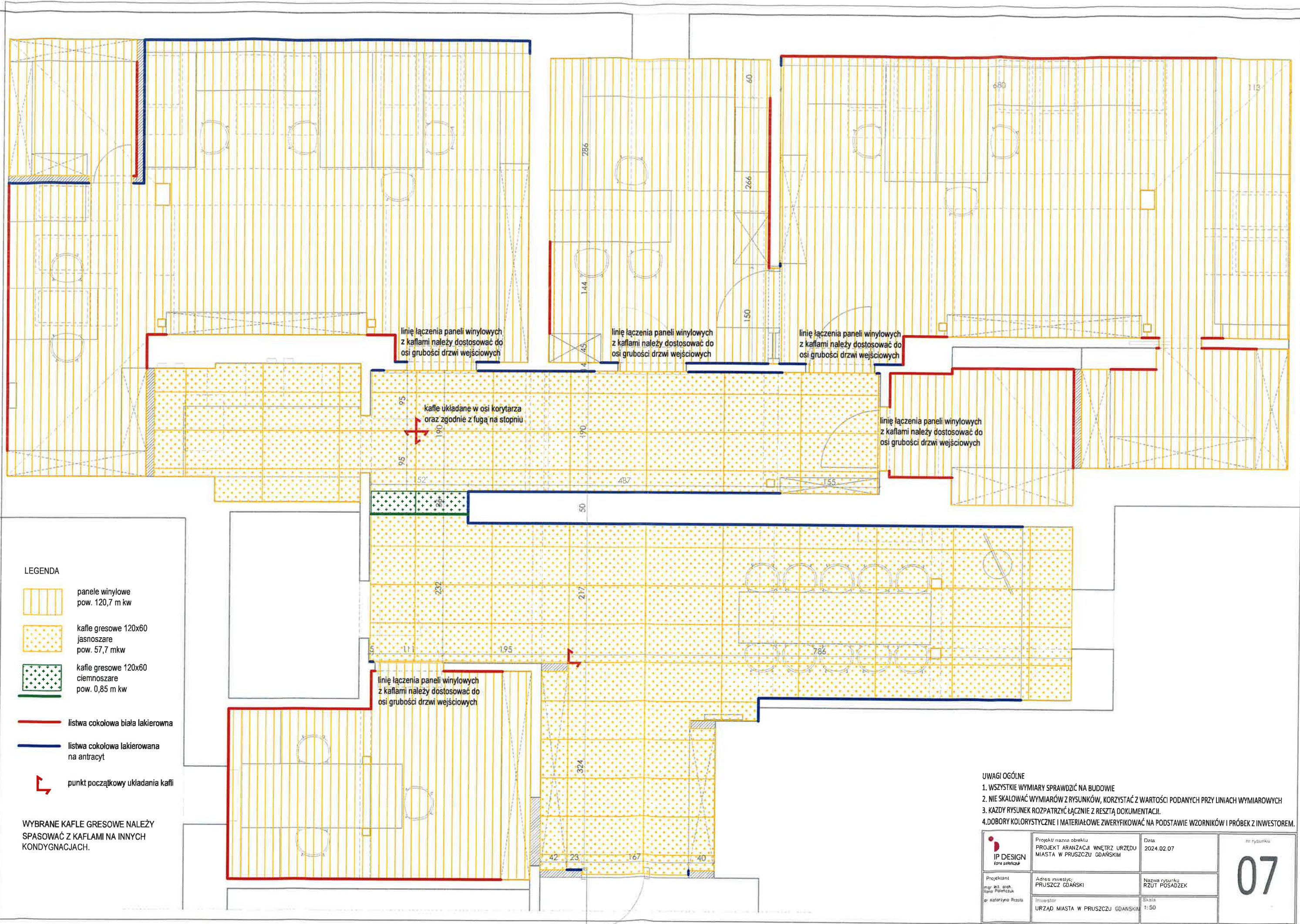
LEGENDA

jednostka klimatyzatora - lokalizacja obecna







jednostka klimatyzatora - lokalizacja projektowana

- UWAGI OGÓLNE**
1. WSZYSTKIE WYMIARY SPRAWDZIĆ NA BUDOWIE
 2. NIE SKALOWAĆ WYMIARÓW Z RYSUNKÓW, KORZYSTAĆ Z WARTOŚCI PODANYCH PRZY LINIACH WYMIAROWYCH
 3. KAŻDY RYSUNEK ROZPATRZYĆ ŁĄCZNIE Z RESZTĄ DOKUMENTACJI.
 4. DOBORY KOLORYSTYCZNE I MATERIAŁOWE ZWERYFIKOWAĆ NA PODSTAWIE WZORNIKÓW I PRÓBEK Z INWESTOREM.

 Projektant mgr inż. arch. Rafał Pałeczka ul. Wąterszyńska 10/11	Projekt / nazwa obiektu PROJEKT ARANŻACJI WNETRZ URZĘDU MIASTA W PRUSZCZU GDAŃSKIM	Data 2024.02.07	nr rysunku 06
	Adres inwestycji PRUSZCZ GDAŃSKI	Nazwa rysunku RZUT KLIMATYZACJI	Skala 1:50
Inwestor URZĄD MIASTA W PRUSZCZU GDAŃSKIM			



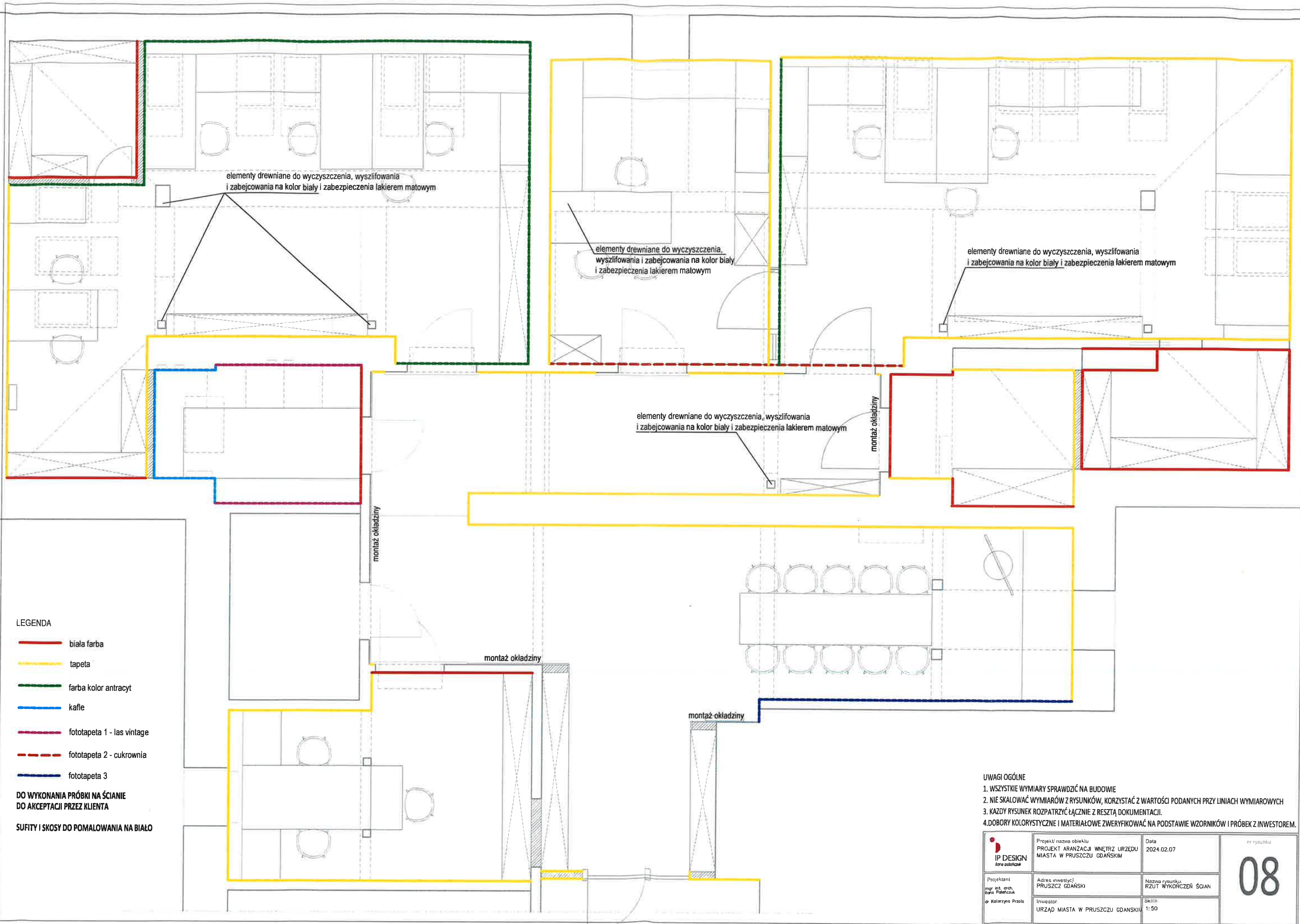
LEGENDA

-  panele winylowe
pow. 120,7 m kw
-  kafle gresowe 120x60
jasnoszare
pow. 57,7 mkw
-  kafle gresowe 120x60
ciemnoszare
pow. 0,85 m kw
-  listwa cokolowa biała lakierowana
-  listwa cokolowa lakierowana
na antracyt
-  punkt początkowy układania kafli

WYBRANE KAFLE GRESOWE NALEŻY SPASOWAĆ Z KAFLAMI NA INNYCH KONDYGNACJACH.

- UWAGI OGÓLNE
1. WSZYSTKIE WYMIARY SPRAWDZIĆ NA BUDOWIE
 2. NIE SKALOWAĆ WYMIARÓW Z RYSUNKÓW, KORZYSTAJ Z WARTOŚCI PODANYCH PRZY LINIACH WYMIAROWYCH
 3. KAŻDY RYSUNEK ROZPATRZYĆ ŁĄCZNIE Z RESZTĄ DOKUMENTACJI.
 4. DOBORY KOLORYSTYCZNE I MATERIAŁOWE ZWERYFIKOWAĆ NA PODSTAWIE WZORNIKÓW I PRÓBEK Z INWESTOREM.

 Projektant mgr inż. arch. Rafał Półnacki ul. Katorżycze Przysła	Projekt/ nazwa obiektu PROJEKT ARANŻACJI WNETRZ URZĘDU MIASTA W PRUSZCZU GDAŃSKIM	Data 2024.02.07	Nr rysunku <div style="font-size: 2em; font-weight: bold;">07</div>
	Adres inwestycji: PRUSZCZ GDAŃSKI	Nazwa rysunku RZUT POŚADZEK	
Inwestor URZĄD MIASTA W PRUSZCZU GDAŃSKIM	Skala 1:50		



elementy drewniane do wyczyszczenia, wyszlifowania i zabezpieczenia na kolor biały i zabezpieczenia lakierem matowym

elementy drewniane do wyczyszczenia, wyszlifowania i zabezpieczenia na kolor biały i zabezpieczenia lakierem matowym

elementy drewniane do wyczyszczenia, wyszlifowania i zabezpieczenia na kolor biały i zabezpieczenia lakierem matowym

elementy drewniane do wyczyszczenia, wyszlifowania i zabezpieczenia na kolor biały i zabezpieczenia lakierem matowym

montaż okładziny

montaż okładziny

montaż okładziny

montaż okładziny

- LEGENDA**
- biała farba
 - tapeta
 - farba kolor antracyt
 - kafle
 - fototapeta 1 - las vintage
 - fototapeta 2 - cukrownia
 - fototapeta 3

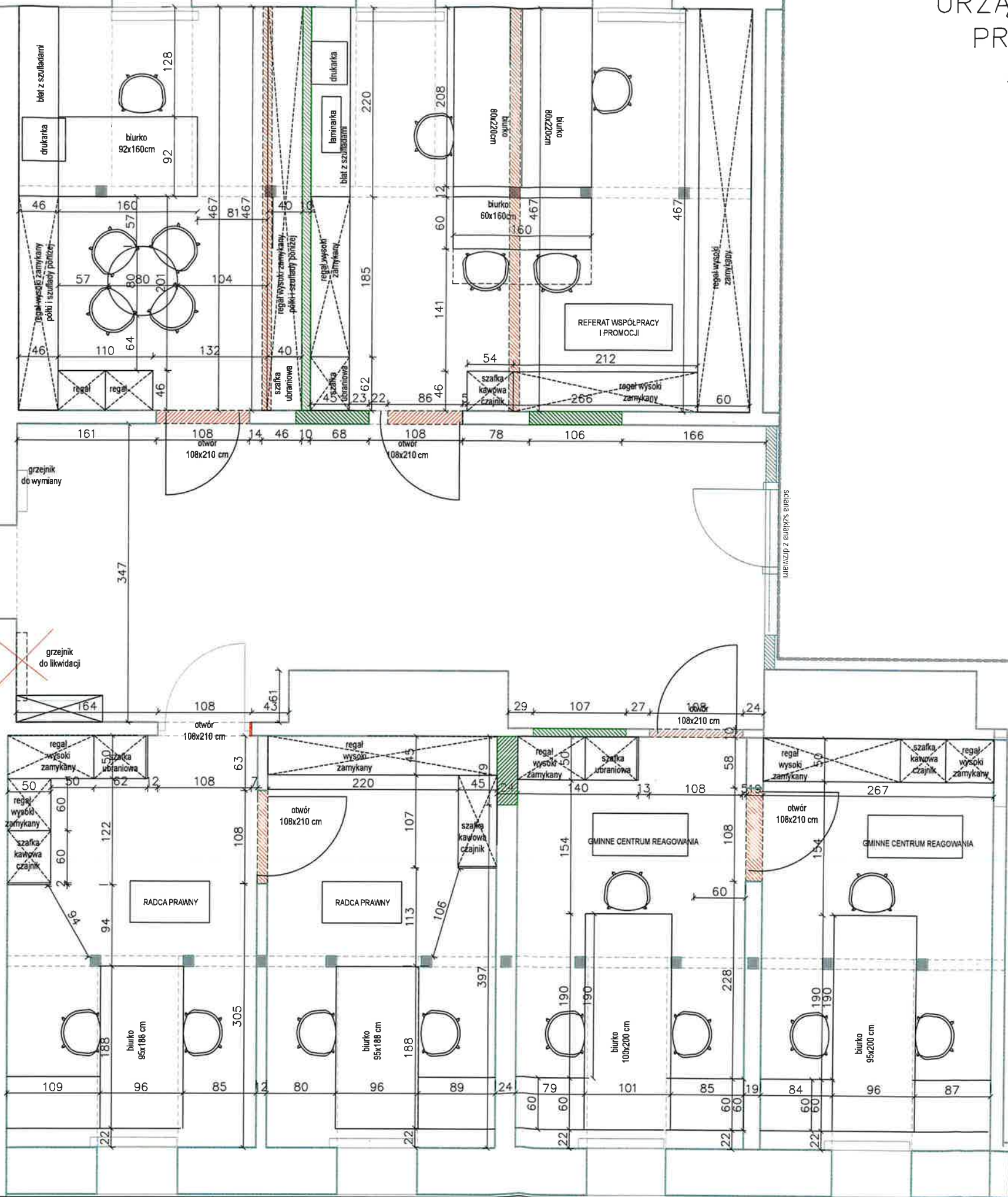
DO WYKONANIA PRÓBKI NA ŚCIANIE DO AKCEPTACJI PRZEZ KLIENTA

SUFITY I SKOSY DO POMALOWANIA NA BIAŁO

- UWAGI OGÓLNE**
1. WSZYSTKIE WYMIARY SPRAWDZIĆ NA BUDOWIE
 2. NIE SKALOWAĆ WYMIARÓW Z RYSUNKÓW, KORZYSTAĆ Z WARTOŚCI PODANYCH PRZY LINIACH WYMIAROWYCH
 3. KAŻDY RYSUNEK ROZPATRYZĆ ŁĄCZNIE Z RESZTĄ DOKUMENTACJI.
 4. DOBORY KOLORYSTYCZNE I MATERIAŁOWE ZWERYFIKOWAĆ NA PODSTAWIE WZORNIKÓW I PRÓBEK Z INWESTOREM.

	Projekt/ nazwa obiektu PROJEKT ARANŻACJI WNETRZ URZĘDU MIASTA W PRUSZCZU GDĄSKIM	Data 2024.02.07	nr rysunku 08
	Projektant mgr inż. arch. Irena Paterczuk	Adres inwestycji PRUSZCZ GDĄSKI	
Inwestor URZĄD MIASTA W PRUSZCZU GDĄSKIM	Skala 1:50		

URZĄD MIASTA PRUSZCZ GDAŃSKI PROJEKT ARANŻACJI WNĘTRZ 2 PIĘTRO – ARANŻACJA

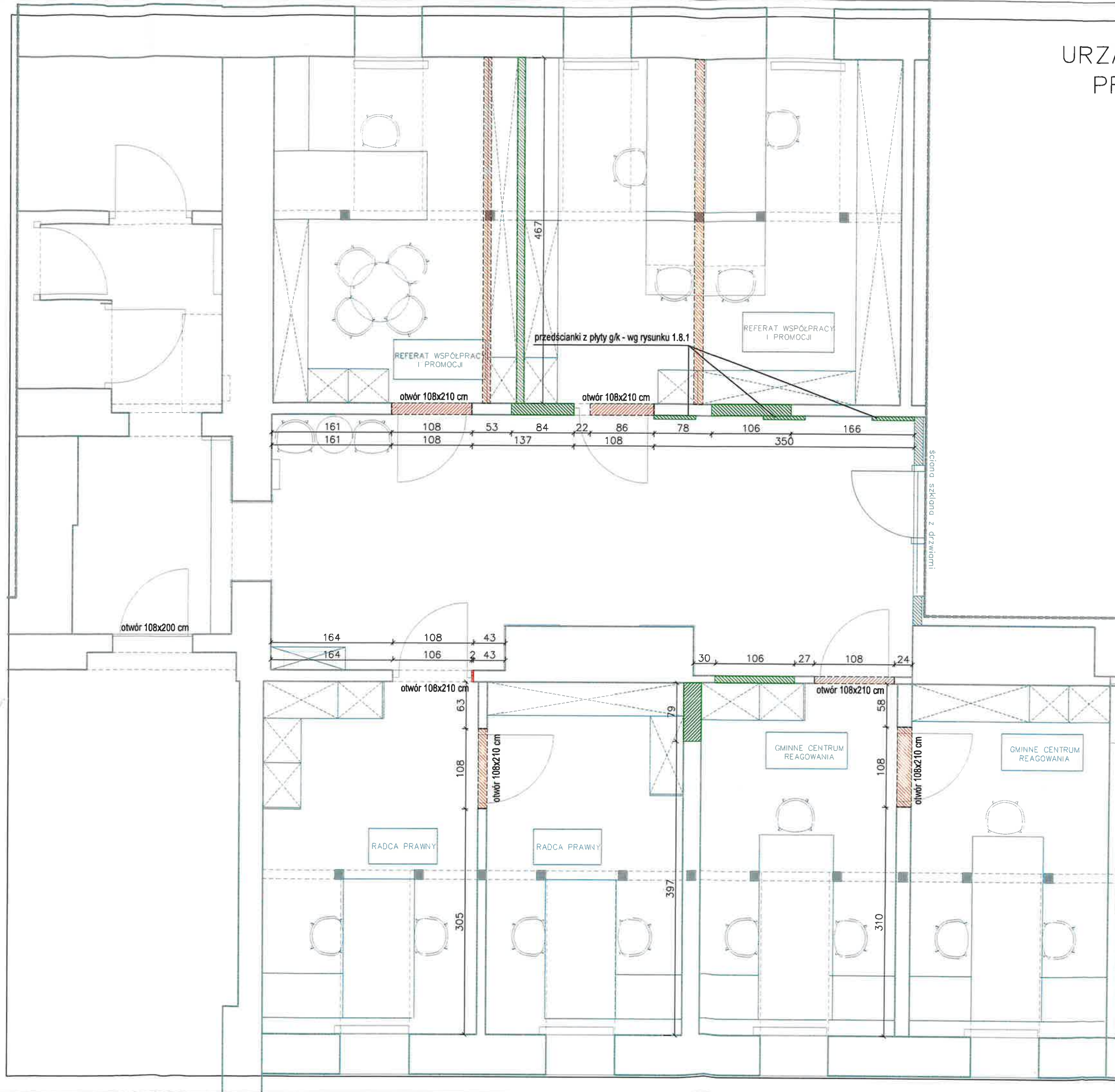


- LEGENDA**
- ŚCIANY DO WYBURZENIA
 - ŚCIANY DO POSTAWIENIA

- UWAGI OGÓLNE**
1. WSZYSTKIE WYMIARY SPRAWDZIĆ NA BUDOWIE
 2. NIE SKALOWAĆ WYMIARÓW Z RYSUNKÓW, KORZYSTAĆ Z WARTOŚCI PODANYCH PRZY LINIACH WYMIAROWYCH
 3. KAŻDY RYSUNEK ROZPATRYĆ ŁĄCZNIE Z RESZTĄ DOKUMENTACJI.
 4. DOBORY KOLORYSTYCZNE I MATERIAŁOWE ZWERYFIKOWAĆ NA PODSTAWIE WZORNIKÓW I PRÓBEK Z INWESTOREM.

 IP DESIGN	Projekt/ nazwa obiektu PROJEKT ARANŻACJI 2 PIĘTRO	Data: 2024.06.12	1.1
	Projektant: mgr inż. arch. Hanna Fajszczak mgr inż. Patrycja Sobolewska - Anielska Katarzyna Przeko	Adres inwestycji: Pruszcz Gdański ul. Grunwaldzka 20	
	Inwestor: GMINA MIEJSKA PRUSZCZ GDAŃSKI	Skala: 1:50	

URZĄD MIASTA PRUSZCZ GDAŃSKI
 PROJEKT ARANŻACJI WNĘTRZ
 2 PIĘTRO – RZUT ŚCIAN



LEGENDA

- ŚCIANY DO WYBURZENIA
- ŚCIANY DO POSTAWIENIA

PODCZAS WYBURZEŃ NALEŻY ZACHOWAĆ KONSTRUKCJĘ DREWNIANĄ DACHU (W TYM SŁUPY) W STANIE NIENARUSZONYM.


WSZELKIE WĄTPLIWOŚCI NALEŻY SKONSULTOWAĆ Z KONSTRUKTOREM.

PROJEKT JEST PROPONOWANĄ ARANŻACJĄ WNĘTRZ, NIE PROJEKTEM KONSTRUKCYJNYM.

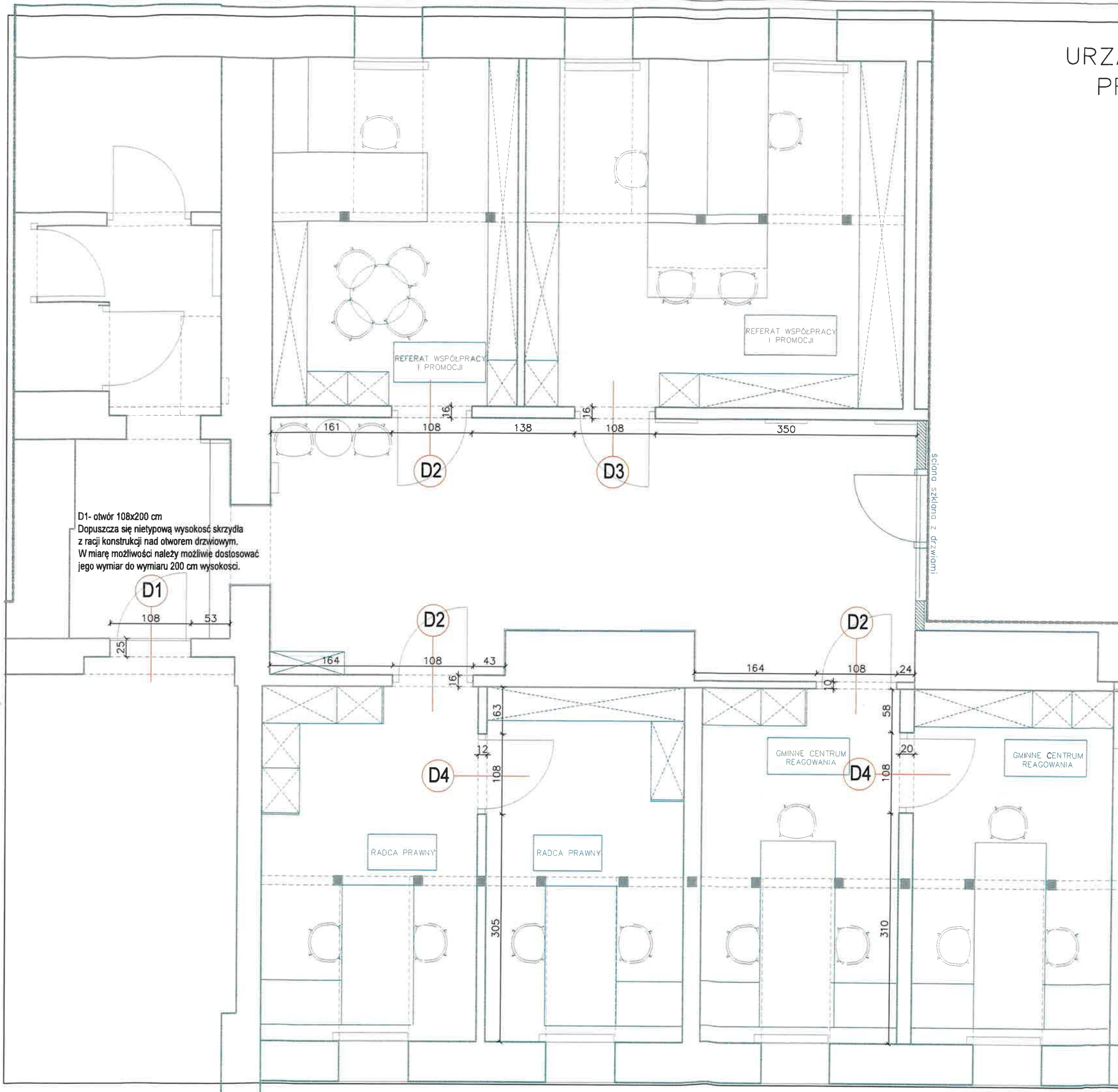
OSTATECZNY WYMIAR OTWORÓW DRZWIOWYCH DO UZGODNIENIA Z WYBRANYM PRODUCENTEM STOLARKI DRZWIOWEJ.

UWAGI OGÓLNE

1. WSZYSTKIE WYMIARY SPRAWDZIĆ NA BUDOWIE
2. NIE SKALOWAĆ WYMIARÓW Z RYSUNKÓW, KORZYSTAĆ Z WARTOŚCI PODANYCH PRZY LINIACH WYMIAROWYCH
3. KAŻDY RYSUNEK ROZPATRYĆ ŁĄCZNIE Z RESZTĄ DOKUMENTACJI.
4. DOBORY KOLORYSTYCZNE I MATERIAŁOWE ZWERYFIKOWAĆ NA PODSTAWIE WZORNIKÓW I PRÓBEK Z INWESTOREM.

 Projektant: mgr inż. arch. Hanna Twardzik mgr inż. Patrycja Sobieszka-Andryszczak dr Katarzyna Przele	Projekt nazwa obiektu PROJEKT ARANŻACJI 2 PIĘTRO	Data: 2024.06.12	nr rysunku 1.2
	Adres inwestycji: Pruszcz Gdański ul. Grunwaldzka 20	Nazwa rysunku:	Inwestor: GMINA MIEJSKA PRUSZCZ GDAŃSKI

URZĄD MIASTA PRUSZCZ GDAŃSKI
 PROJEKT ARANŻACJI WNĘTRZ
 2 PIĘTRO – RZUT DRZWI



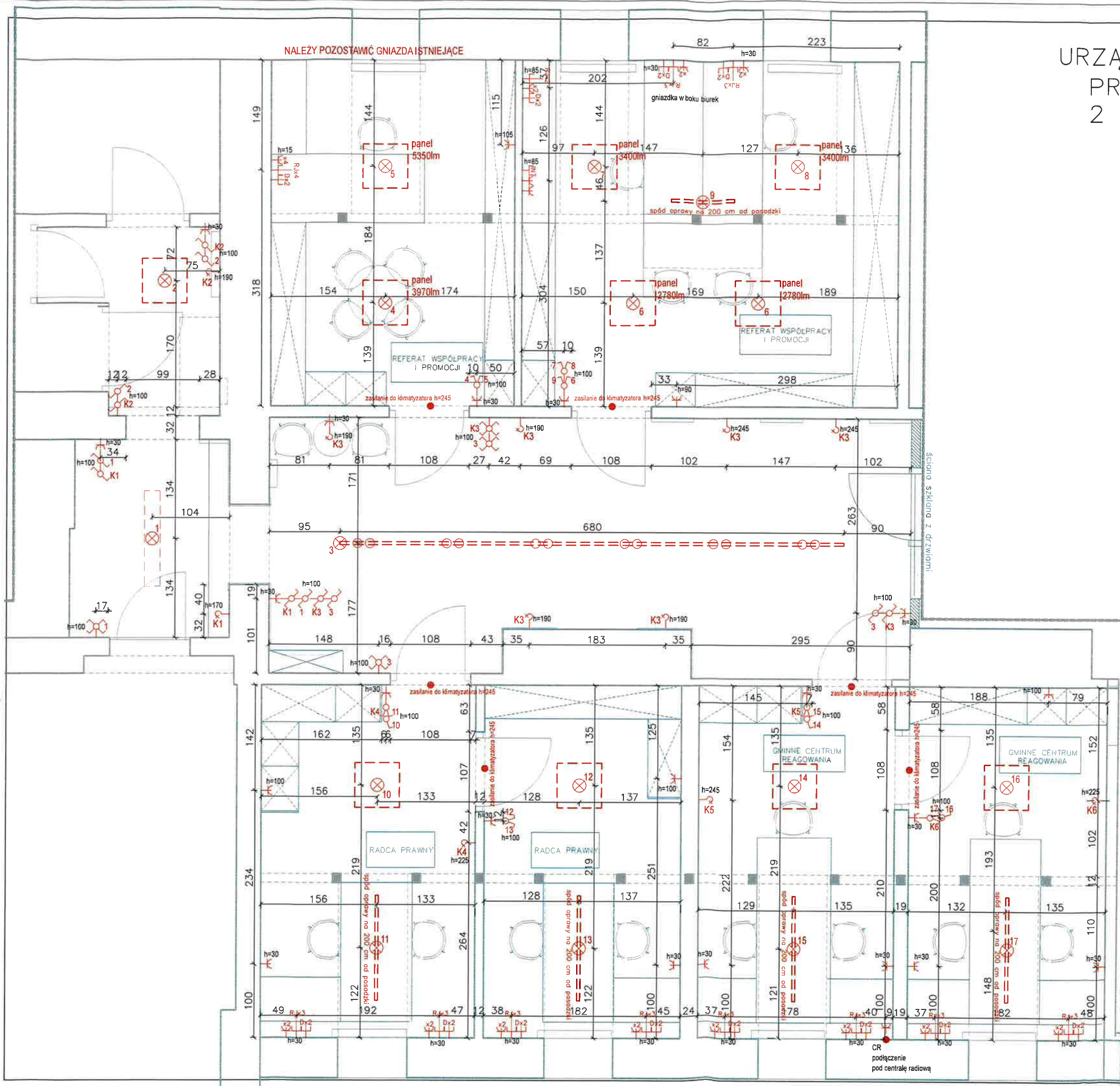
D1- otwór 108x200 cm
 Dopuszcza się nietypową wysokość skrzydła z racji konstrukcji nad otworem drzwiowym. W miarę możliwości należy możliwie dostosować jego wymiar do wymiaru 200 cm wysokości.

UWAGI OGÓLNE

1. WSZYSTKIE WYMIARY SPRAWDZIĆ NA BUDOWIE
2. NIE SKALOWAĆ WYMIARÓW Z RYSUNKÓW, KORZYSTAĆ Z WARTOŚCI PODANYCH PRZY LINIACH WYMIAROWYCH
3. KAŻDY RYSUNEK ROZPATRZYĆ ŁĄCZNIE Z RESZTĄ DOKUMENTACJI.
4. DOBÓR KOLORYSTYCZNE I MATERIAŁOWE ZWERYFIKOWAĆ NA PODSTAWIE WZORNIKÓW I PRÓBEK Z INWESTOREM.

	Projekt/ nazwa obiektu PROJEKT ARANŻACJI 2 PIĘTRO	Data: 2024.06.12	nr rysunku 1.3
	Projektant: mgr inż. arch. Sławek Pawełczak mgr inż. Patrycja Sobota-Andrzejczak dr Katarzyna Przeła	Adres inwestycji: Pruszcz Gdański ul. Grunwaldzka 20	
	Inwestor: GMINA MIEJSKA PRUSZCZ GDAŃSKI	Skala: 1:50	

URZĄD MIASTA PRUSZCZ GDAŃSKI PROJEKT ARANŻACJI WNĘTRZ 2 PIĘTRO – RZUT ELEKTRYKI



- LEGENDA:**
- PUSZKA 400V
 - GNIAZDO WTYKOWE 230V 2P+Z
 - WYŁĄCZNIK JEDNOBIEGUNOWY
 - WYŁĄCZNIK SCHODOWY
 - WYŁĄCZNIK KRZYŻOWY
 - WYŁĄCZNIK ŚWIECZNIKOWY
 - WYPUST OŚWIETLENIA ŚCIENNEGO
 - GNIAZDO WTYKOWE BRYZGOSZCZELNE
 - GNIAZDO TV
 - GNIAZDO INTERNETOWE
 - GNIAZDO KOMPUTEROWE RJ45
 - GNIAZDO DATA

- LAMPY SUFITOWE NATYNKOWA
 - LAMPY SUFITOWE PODTYNKOWA
 - LISTWA LED
 - ZASILANIE LED
 - CZ ZAPALANIE NA CZUJKĘ MEBLOWĄ
- WYSOKOŚĆ WYŁĄCZNIKÓW DO OSI RAMKI H= 100cm
WYSOKOŚĆ GNIAZD ELEKTRYCZNYCH H= 30cm

UWAGA

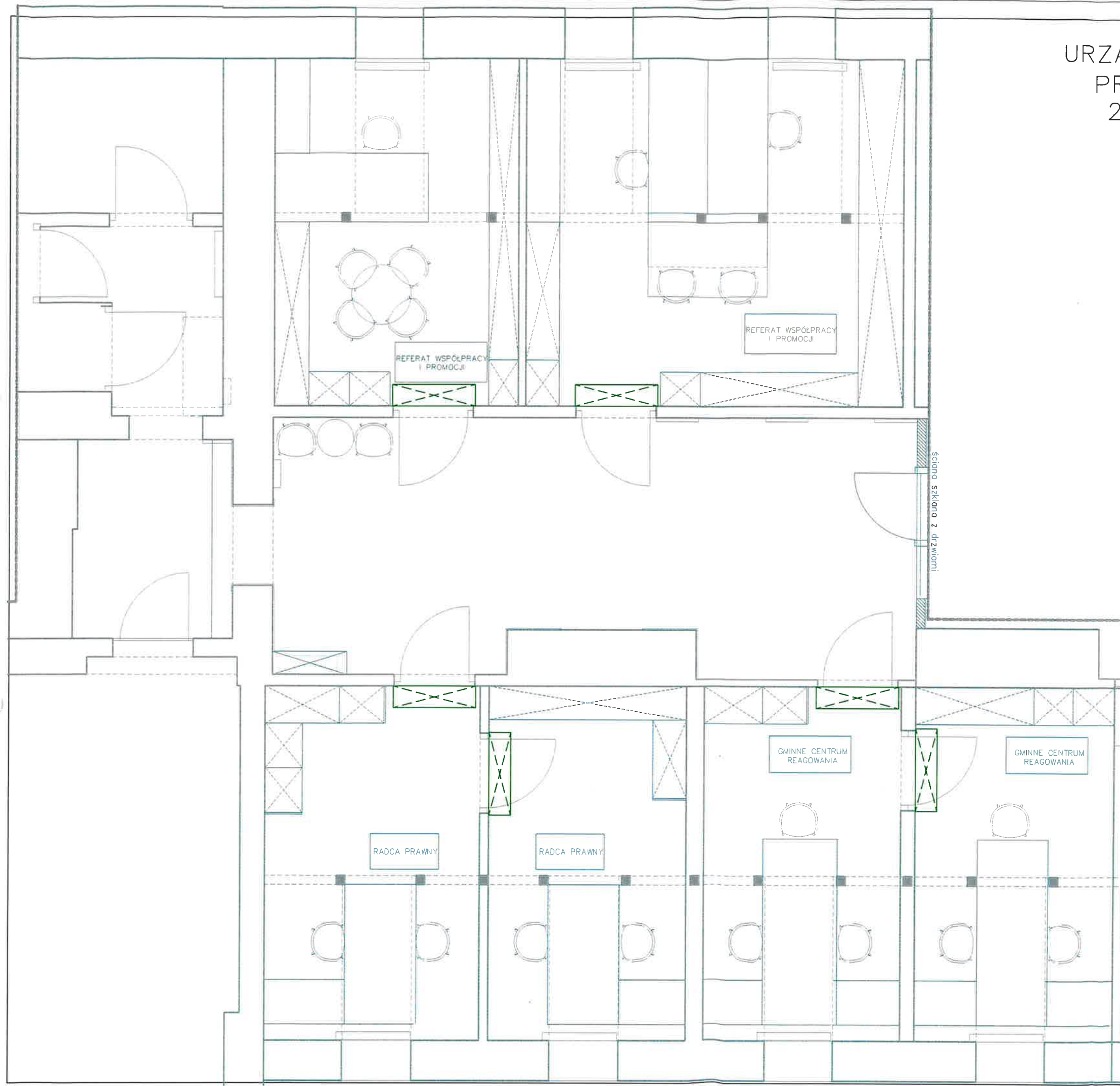
- CZUJKI I OŚWIETLENIE PPOZ DO ZACHOWANIA. W PRZYPADKU KOLIZJI PRZESUNIĘCIE OPRAW.
- LOKALIZACJA I ILOŚĆ GNIAZD KOMPUTEROWYCH, GNIAZD DATA, INTERNETOWYCH DO WERYFIKACJI Z INWESTOREM

UWAGI OGÓLNE


1. WSZYSTKIE WYMIARY SPRAWDZIĆ NA BUDOWIE
2. NIE SKALOWAĆ WYMIARÓW Z RYSUNKÓW, KORZYSTAĆ Z WARTOŚCI PODANYCH PRZY LINIACH WYMIAROWYCH
3. KAŻDY RYSUNEK ROZPATRZYĆ ŁĄCZNIE Z RESZTĄ DOKUMENTACJI.
4. DOBORY KOLORYSTYCZNE I MATERIAŁOWE ZWERYFIKOWAĆ NA PODSTAWIE WZORNIKÓW I PRÓBEK Z INWESTOREM.

 Projektant: mgr inż. arch. Hanna Papić mgr inż. Polycja Sobotka - Anđryszak © Katarzyna Przeła	Projekt/ nazwa obiektu PROJEKT ARANŻACJI 2 PIĘTRO	Data: 2024.11.12	nr rysunku
	Adres inwestycji: Pruszcz Gdański ul. Grunwaldzka 20	Nazwa rysunku: RZUT ELEKTRYKI	Skala: 1:50

URZĄD MIASTA PRUSZCZ GDAŃSKI
 PROJEKT ARANŻACJI WNĘTRZ
 2 PIĘTRO – KLIMATYZACJA



ściana szklana z dziwojami



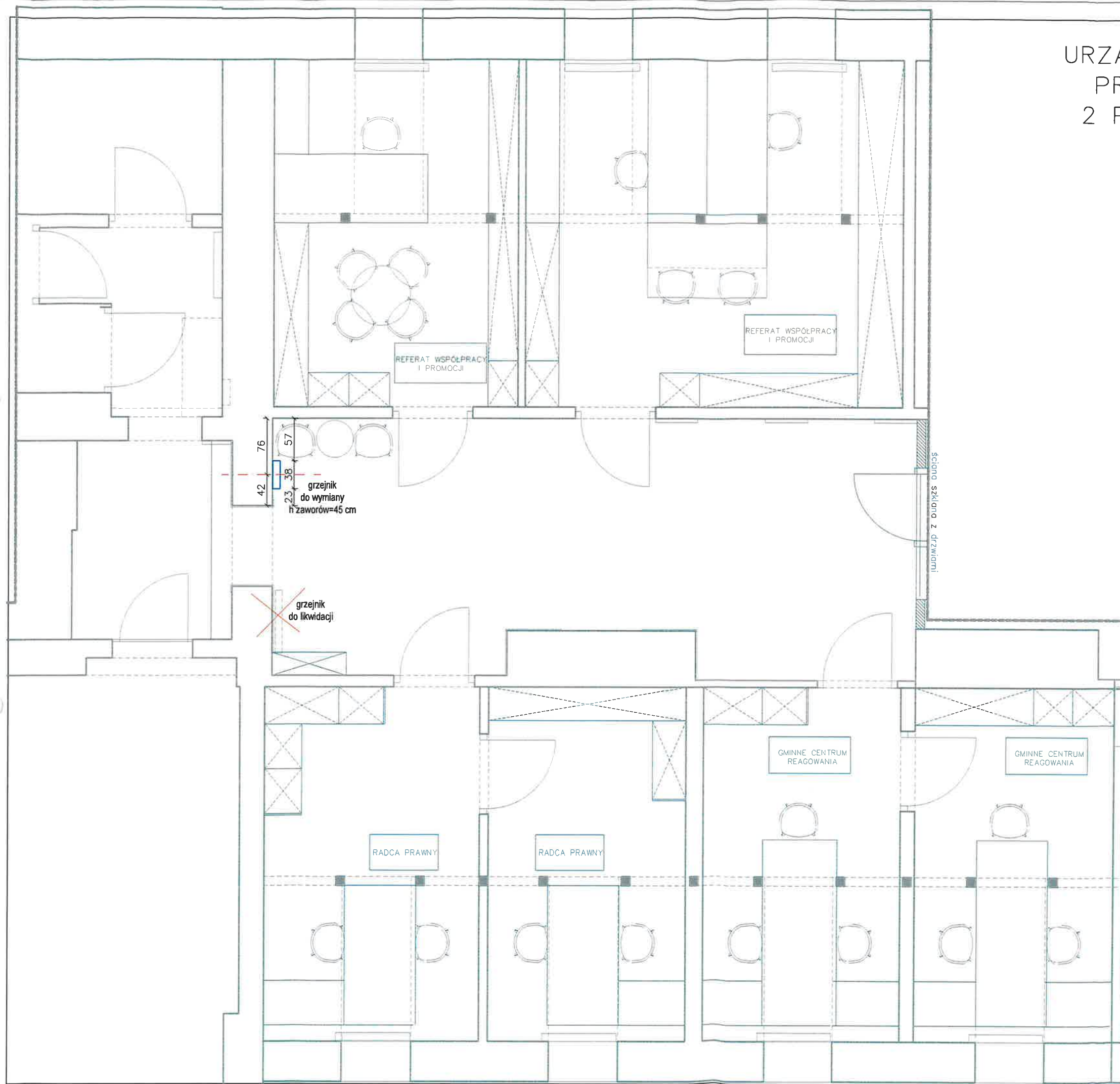
JEDNOSTKA KLIMATYZATORA
 W OSI DRZWI H=245 CM

UWAGI OGÓLNE

1. WSZYSTKIE WYMIARY SPRAWDZIĆ NA BUDOWIE
2. NIE SKALOWAĆ WYMIARÓW Z RYSUNKÓW, KORZYSTAĆ Z WARTOŚCI PODANYCH PRZY LINIACH WYMIAROWYCH
3. KAŻDY RYSUNEK ROZPATRZYĆ ŁĄCZNIE Z RESZTĄ DOKUMENTACJI.
4. DOBORY KOLORYSTYCZNE I MATERIAŁOWE ZWERYFIKOWAĆ NA PODSTAWIE WZORNIKÓW I PRÓBEK Z INWESTOREM.

	Projekt/nazwa obiektu PROJEKT ARANŻACJI 2 PIĘTRO	Data: 2024.06.12	nr rysunku 1.5
	Projektant: mgr inż. arch. Iwona Pucelik	Adres inwestycji: Pruszcz Gdański ul. Grunwaldzka 20	
mgr inż. Patrycja Sobótka-Aniżyczak @ Katarzyna Przeło	Inwestor: GMINA MIEJSKA PRUSZCZ GDAŃSKI	Skala: 1:50	

URZĄD MIASTA PRUSZCZ GDAŃSKI
 PROJEKT ARANŻACJI WNĘTRZ
 2 PIĘTRO – RZUT GRZEJNIKÓW

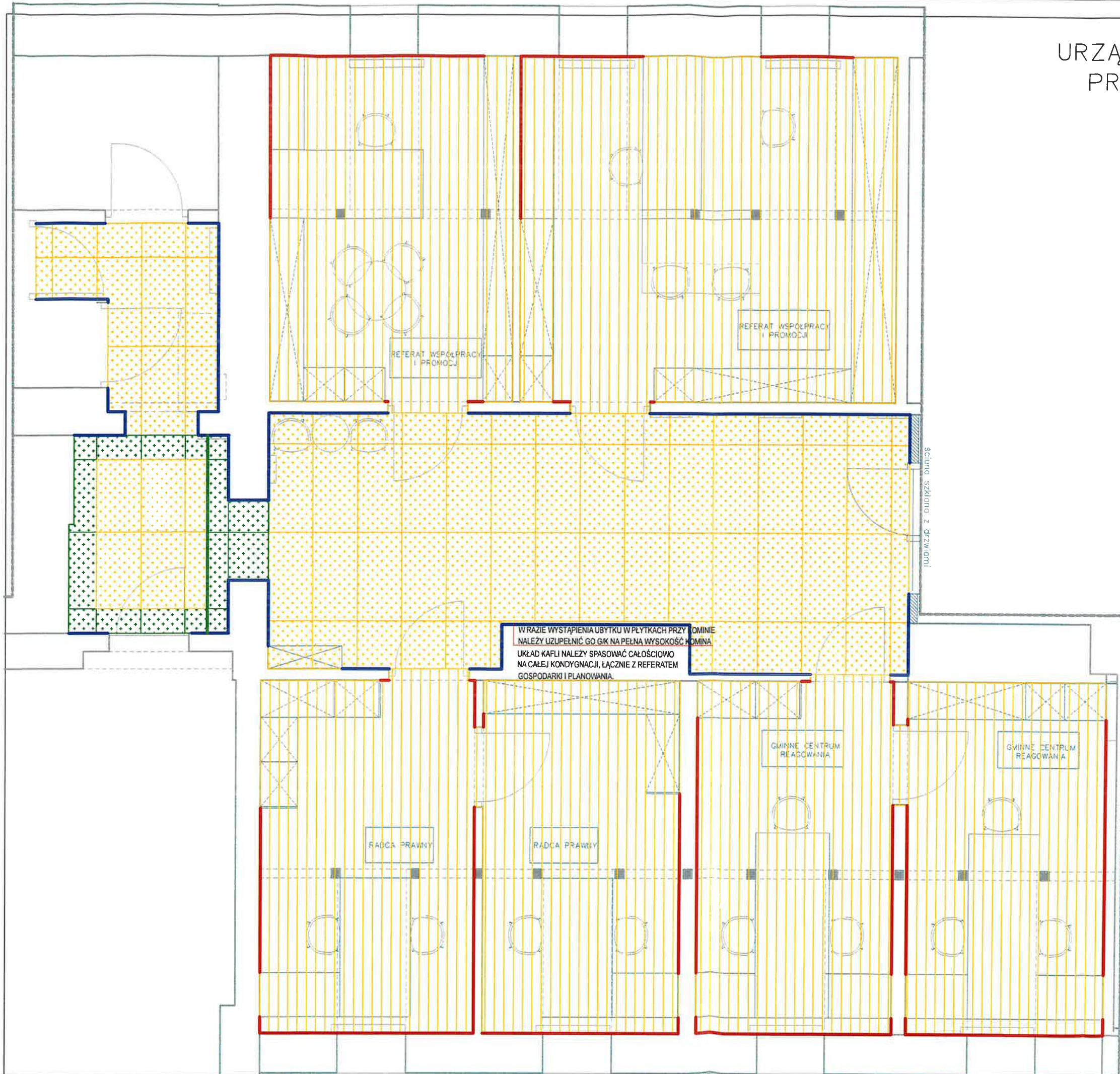


UWAGI OGÓLNE

1. WSZYSTKIE WYMIARY SPRAWDZIĆ NA BUDOWIE
2. NIE SKALOWAĆ WYMIARÓW Z RYSUNKÓW, KORZYSTAĆ Z WARTOŚCI PODANYCH PRZY LINIACH WYMIAROWYCH
3. KAŻDY RYSUNEK ROZPATRZYĆ ŁĄCZNIE Z RESZTĄ DOKUMENTACJI.
4. DOBORY KOLORYSTYCZNE I MATERIAŁOWE ZWERYFIKOWAĆ NA PODSTAWIE WZORNIKÓW I PRÓBEK Z INWESTOREM.

	Projekt/ nazwa obiektu PROJEKT ARANŻACJI 2 PIĘTRO	Data: 2024.06.12	nr rysunku 1.6
	Projektant: mgr inż. arch. Irena Potoczka mgr inż. Patrycja Sobolewska-Andryszczak # Katarzyna Przełota	Adres inwestycji: Pruszcz Gdański ul. Grunwaldzka 20	
	Investor: GMINA MIEJSKA PRUSZCZ GDAŃSKI	Skala: 1:50	

URZĄD MIASTA PRUSZCZ GDAŃSKI
 PROJEKT ARANŻACJI WNĘTRZ
 2 PIĘTRO – POSADZKI




LEGENDA

-  panele winylowe
pow. 91,5 m kw
-  kafle gresowe 120x60 jasnoszare
pow. 43,92 m kw bez zapasu
48,31 m kw z zapasem 10%
-  kafle gresowe 120x60 ciemnoszare
pow. 7,2 m kw bez zapasu
7,92 m kw z zapasem 10%
-  listwa cokołowa biała lakierowana
-  listwa cokołowa lakierowana na czarno
-  punkt początkowy układania kafli

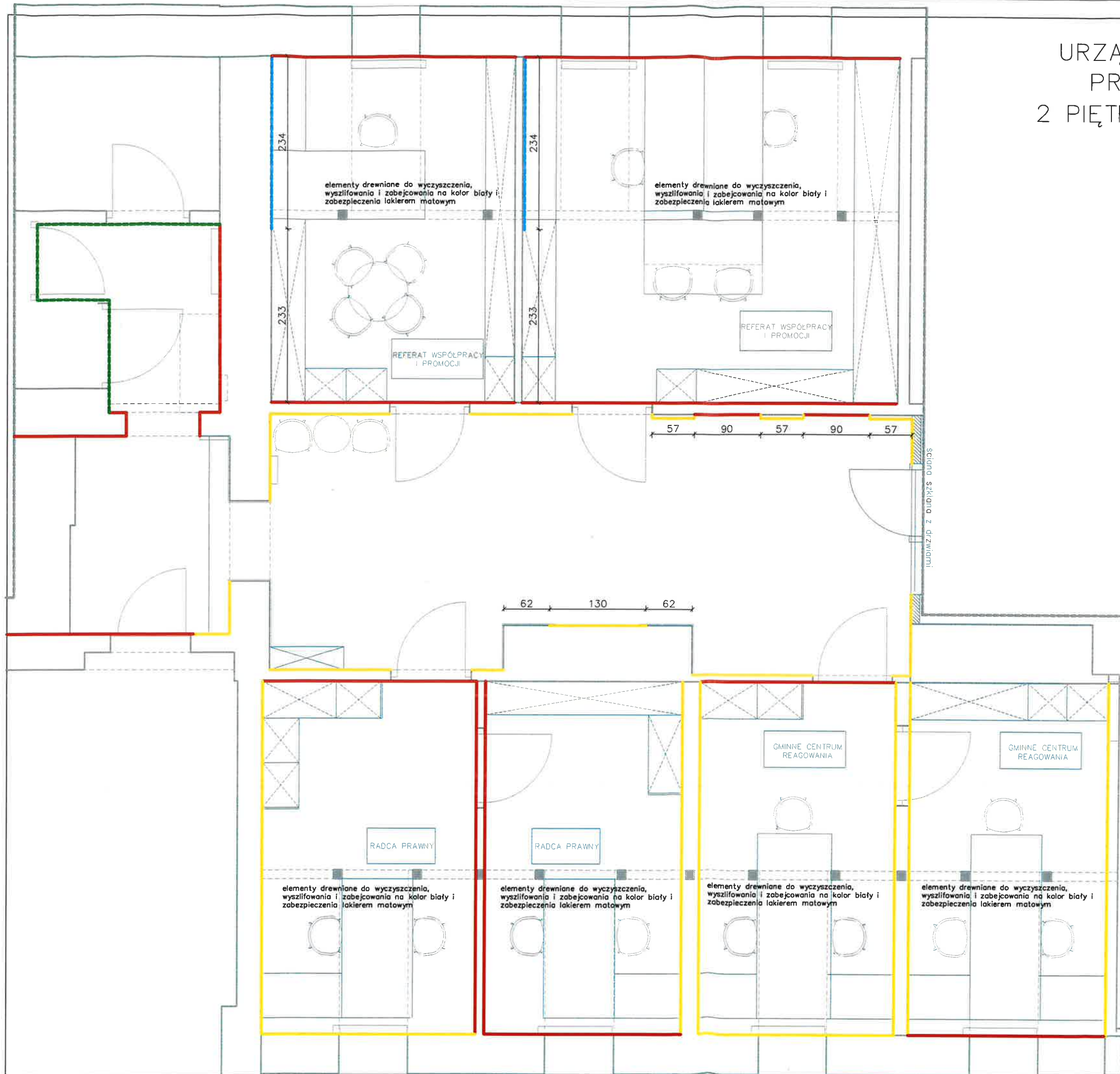
WYBRANE KAFLI GRESOWE
 NALEŻY
 SPASOWAĆ Z KAFLAMI NA
 INNYCH KONDYGNACJACH.

UWAGI OGÓLNE

1. WSZYSTKIE WYMIARY SPRAWDZIĆ NA BUDOWIE
2. NIE SKALOWAĆ WYMIARÓW Z RYSUNKÓW, KORZYSTAĆ Z WARTOŚCI PODANYCH PRZY LINIACH WYMIAROWYCH
3. KAŻDY RYSUNEK ROZPATRZYĆ ŁĄCZNIE Z RESZTĄ DOKUMENTACJI.
4. DOBORY KOLORYSTYCZNE I MATERIAŁOWE ZWERYFIKOWAĆ NA PODSTAWIE WZORKÓW I PRÓBEK Z INWESTOREM.

 Projektant: mgr inż. arch. Katarzyna Sobota-Andrzejczak ul. Katarzyna Przyszła	Projekt/ nazwa obiektu: PROJEKT ARANŻACJI 2 PIĘTRO	Data: 2024.06.12	nr rysunku 1.7
	Adres inwestycji: Pruszcz Gdański ul. Grunwaldzka 20	Nazwa rysunku:	Skala: 1:50

URZĄD MIASTA PRUSZCZ GDAŃSKI
 PROJEKT ARANŻACJI WNĘTRZ
 2 PIĘTRO – RZUT WYKOŃCZEŃ ŚCIAN



LEGENDA

- biała farba
- farba kolor jasny piaskowy
- tapeta
- tapeta

DO WYKONANIA PRÓBKI NA ŚCIANIE
 DO AKCEPTACJI PRZEZ KLIENTA

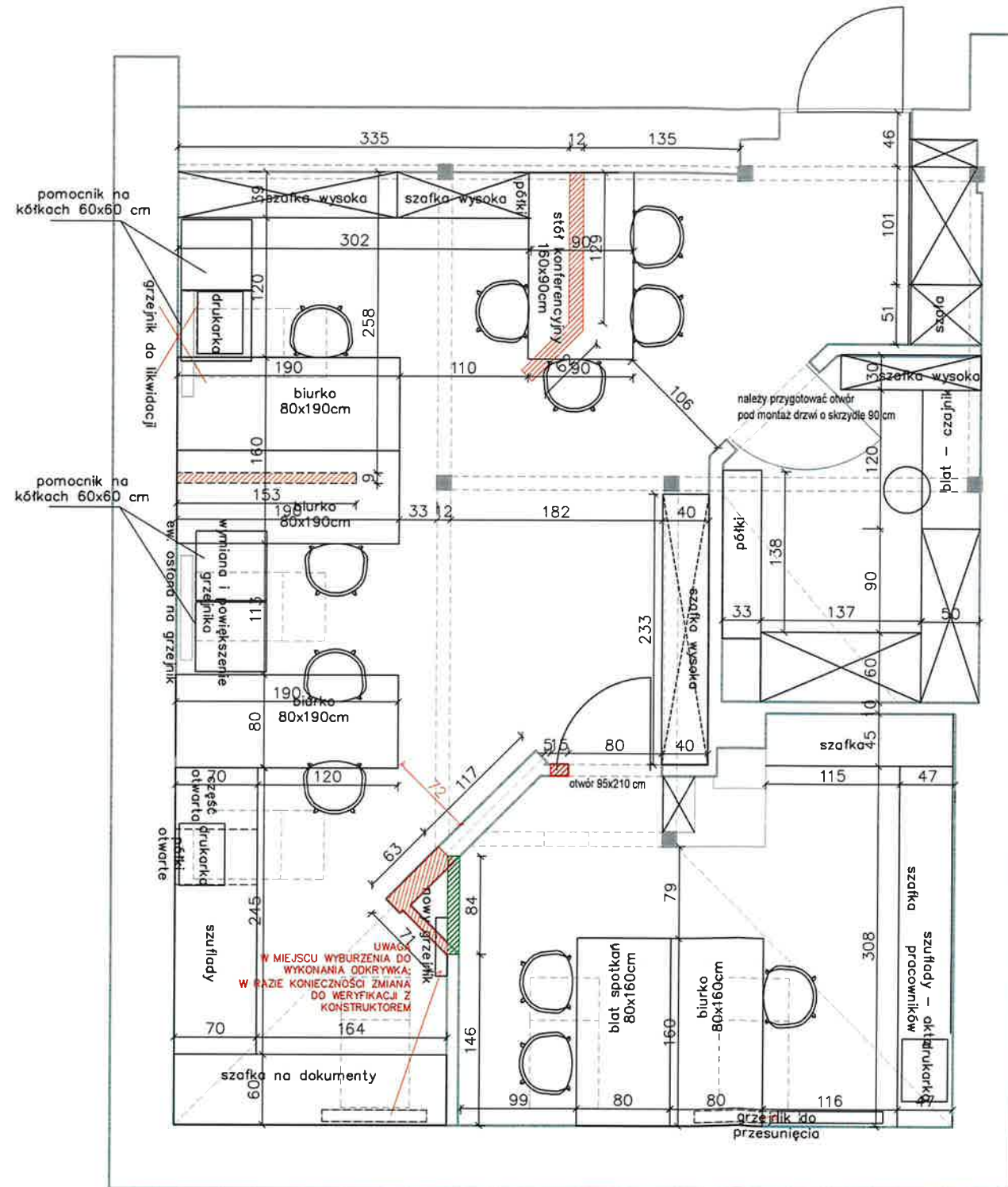
SUFITY I SKOSY DO POMALOWANIA NA BIAŁO

UWAGI OGÓLNE

1. WSZYSTKIE WYMIARY SPRAWDZIĆ NA BUDOWIE
2. NIE SKALOWAĆ WYMIARÓW Z RYSUNKÓW, KORZYSTAĆ Z WARTOŚCI PODANYCH PRZY LINIACH WYMIAROWYCH
3. KAZDY RYSUNEK ROZPATRZYĆ ŁĄCZNIE Z RESZTĄ DOKUMENTACJI.
4. DOBORY KOLORYSTYCZNE I MATERIAŁOWE ZWERYFIKOWAĆ NA PODSTAWIE WZORNIKÓW I PRÓBEK Z INWESTOREM.

	Projekt/nazwa obiektu PROJEKT ARANŻACJA 2 PIĘTRO	Data: 2024.06.12	nr rysunku 1.8
	Projektant: mgr inż. arch. Iwona Pańcicka mgr inż. Patrycja Sobolowa-Andryszczak @ Katarzyna Przeła	Adres inwestycji: Pruszcz Gdański ul. Grunwaldzka 20	
	Inwestor: GMINA MIEJSKA PRUSZCZ GDAŃSKI	Skala: 1:50	

URZĄD MIASTA PRUSZCZ GDAŃSKI
 PROJEKT ARANŻACJI WNĘTRZ
 2 PIĘTRO
 REFERAT ORGANIZACYJNY
 ARANŻACJA



LEGENDA

- ŚCIANY DO WYBURZENIA
- ŚCIANY DO POSTAWIENIA

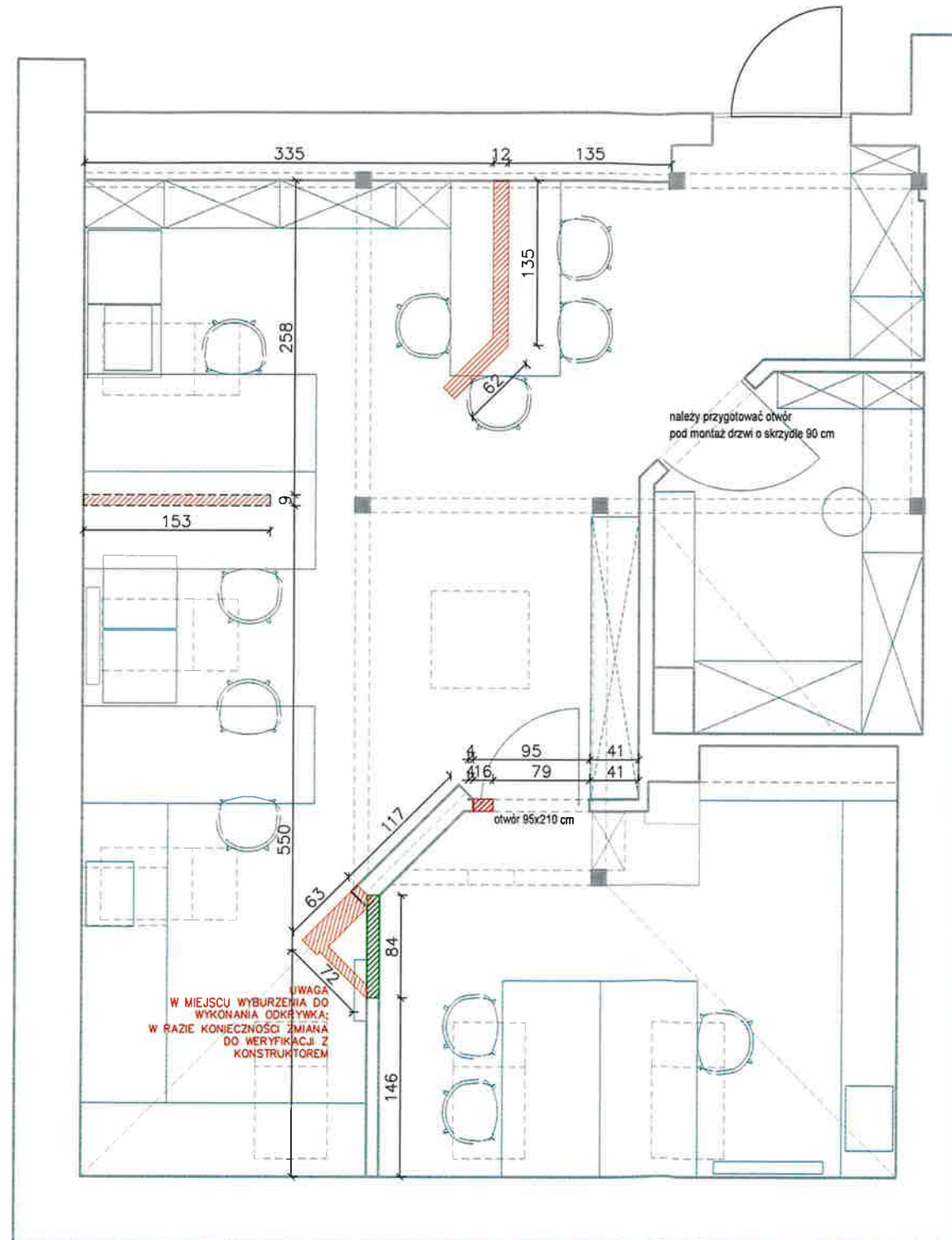
PODCZAS WYBURZEŃ NALEŻY ZACHOWAĆ KONSTRUKCJĘ DREWNIANĄ DACHU W TYM SŁUPY W STANIE NIENARUSZONYM.
 WSZELKIE WĄTPLIWOŚCI NALEŻY SKONSULTOWAĆ TO Z KONSTRUKTOREM.
 PROJEKT JEST PROPONOWANĄ ARANŻACJĄ WNĘTRZ A NIE PROJEKTEM KONSTRUKCYJNYM.

UWAGI OGÓLNE

1. WSZYSTKIE WYMIARY SPRAWDZIĆ NA BUDOWIE
2. NIE SKALOWAĆ WYMIARÓW Z RYSUNKÓW, KORZYSTAĆ Z WARTOŚCI PODANYCH PRZY LINIACH WYMIAROWYCH
3. KAŻDY RYSUNEK ROZPATRZYĆ ŁĄCZNIE Z RESZTĄ DOKUMENTACJI.
4. DOBORY KOLORYSTYCZNE I MATERIAŁOWE ZWERYFIKOWAĆ NA PODSTAWIE WZORNIKÓW I PRÓBEK Z INWESTOREM.

	Projekt nazwa obiektu PROJEKT ARANŻACJI 2 PIĘTRO REFERAT ORGANIZACYJNY	Data: 2024.09.16	nr rysunku
	Projektant: mgr inż. arch. Iwona Pawliczak mgr inż. Patrycja Sobolewska-Andryszczak @ Katarzyna Przeła	Adres inwestycji: Pruszcz Gdański ul. Grunwaldzka 20	Nazwa rysunku:
Inwestor: GMINA MIEJSKA PRUSZCZ GDAŃSKI	Skala: 1:50		

URZĄD MIASTA PRUSZCZ GDAŃSKI
 PROJEKT ARANŻACJI WNĘTRZ
 2 PIĘTRO
 REFERAT ORGANIZACYJNY
 RZUT ŚCIAN



LEGENDA

- ŚCIANY DO WYBURZENIA
- ŚCIANY DO POSTAWIENIA

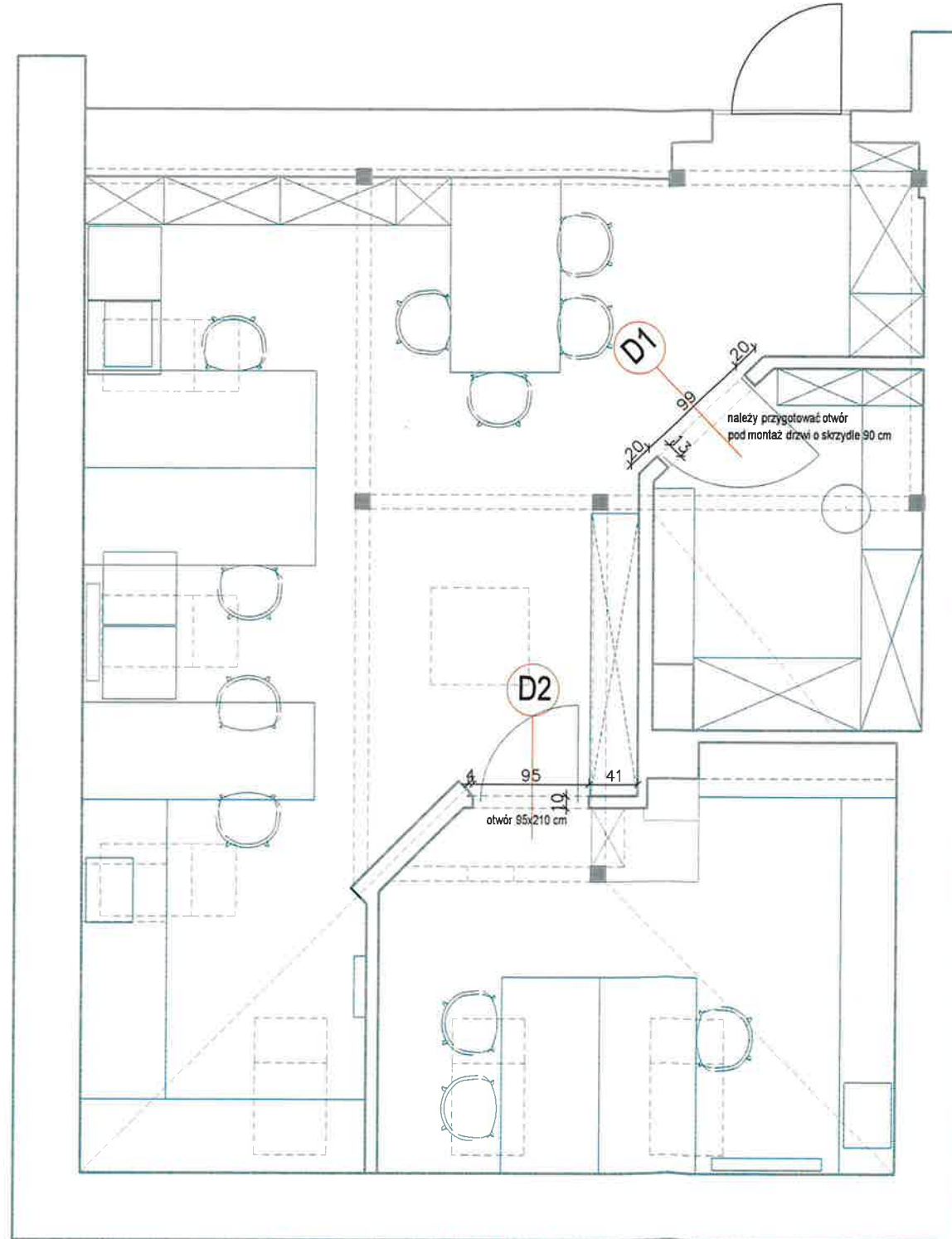
PODCZAS WYBURZEŃ NALEŻY ZACHOWAĆ KONSTRUKCJĘ DREWNIANĄ DACHU W TYM SŁUPY W STANIE NIENARUSZONYM.
 WSZELKIE WĄTPLIWOŚCI NALEŻY SKONSULTOWAĆ TO Z KONSTRUKTOREM.
 PROJEKT JEST PROPONOWANĄ ARANŻACJĄ WNĘTRZ A NIE PROJEKTEM KONSTRUKCYJNYM.

UWAGI OGÓLNE

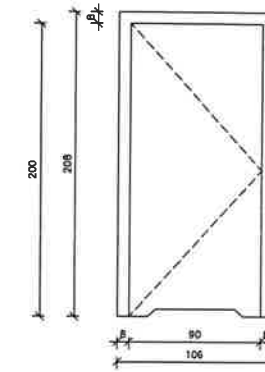
1. WSZYSTKIE WYMIARY SPRAWDZIĆ NA BUDOWIE
2. NIE SKALOWAĆ WYMIARÓW Z RYSUNKÓW, KORZYSTAĆ Z WARTOŚCI PODANYCH PRZY LINIACH WYMIAROWYCH
3. KAŻDY RYSUNEK ROZPATRZYĆ ŁĄCZNIE Z RESZTĄ DOKUMENTACJI.
4. DOBORY KOLORYSTYCZNE I MATERIAŁOWE ZWERYFIKOWAĆ NA PODSTAWIE WZORNIKÓW I PRÓBEK Z INWESTOREM.

 Projektant: mgr inż. arch. Hanna Polnicka mgr inż. Petrycja Sobota-Aniżyczak @ Katarzyna Prozo	Projekt/ nazwa obiektu PROJEKT ARANŻACJI 2 PIĘTRO REFERAT ORGANIZACYJNY	Data: 2024.09.16	nr rysunku <h1 style="margin: 0;">2.2</h1>
	Adres inwestycji: Pruszcz Gdański ul. Grunwaldzka 20	Nazwa rysunku:	
Inwestor: GMINA MIEJSKA PRUSZCZ GDAŃSKI	Skala: 1:50		

URZĄD MIASTA PRUSZCZ GDAŃSKI
 PROJEKT ARANŻACJI WNĘTRZ
 2. PIĘTRO
 REFERAT ORGANIZACYJNY
 RZUT DRZWI

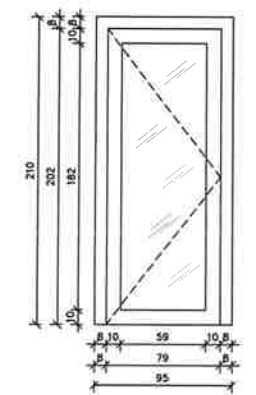


DRZWI D1 - 1 SZT.
 WIDOK OD ZEWNĄTRZ



DRZWI D1
 Drzwi lewe, wylicowane od zewnątrz, otwierane do środka, lakierowane na kolor biały mat. Skrzydło z podcięciem wentylacyjnym. Klamki z zamkiem na klucz kolor czarny mat.

DRZWI D2 - 1 SZT.
 WIDOK OD ZEWNĄTRZ




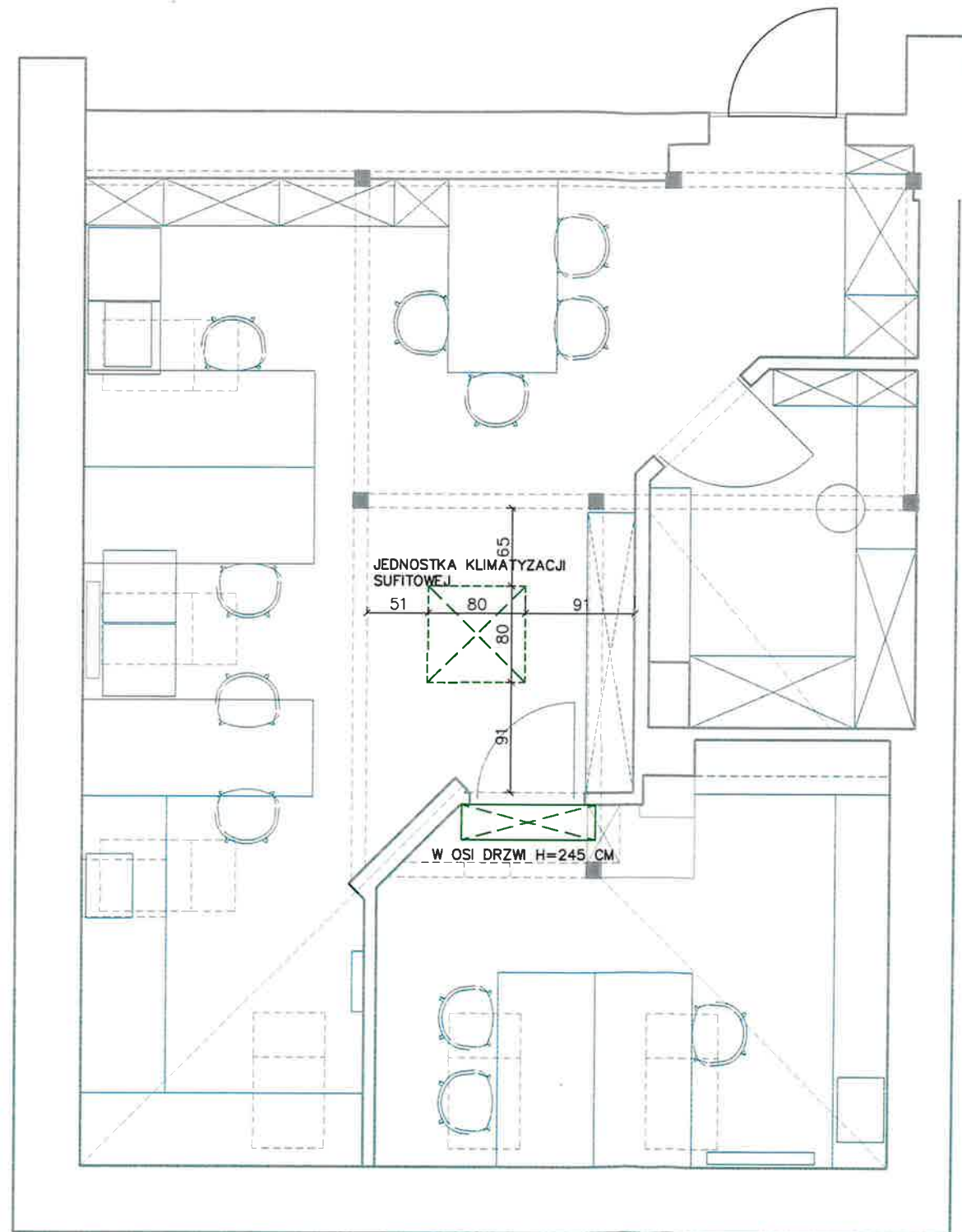
DRZWI D2
 Drzwi lewe, wylicowane od zewnątrz, aluminiowe w kolorze RAL 9004 z przeszkleniem ze szkła bezpiecznego z folią mleczną. Klamki z zamkiem na klucz kolor czarny mat.

UWAGI OGÓLNE

1. WSZYSTKIE WYMIARY SPRAWDZIĆ NA BUDOWIE
2. NIE SKALOWAĆ WYMIARÓW Z RYSUNKÓW, KORZYSTAĆ Z WARTOŚCI PODANYCH PRZY LINIACH WYMIAROWYCH
3. KAŻDY RYSUNEK ROZPATRYĆ ŁĄCZNIE Z RESZTĄ DOKUMENTACJI.
4. DOBÓR KOLORYSTYCZNE I MATERIAŁOWE ZWERYFIKOWAĆ NA PODSTAWIE WZORNIKÓW I PRÓBEK Z INWESTOREM.

	Projekt/nazwa obiektu PROJEKT ARANŻACJI 2 PIĘTRO REFERAT ORGANIZACYJNY	Data: 2024.09.16	nr rysunku 2.3
	Projektant: mgr inż. arch. Iwona Pawliczak mgr inż. Patrycja Sobota-Anielska Katarzyna Przodek	Adres inwestycji: Pruszcz Gdański ul. Grunwaldzka 20	
	Inwestor: GMINA MIEJSKA PRUSZCZ GDAŃSKI	Skala: 1:50	


URZĄD MIASTA PRUSZCZ GDAŃSKI
 PROJEKT ARANŻACJI WNĘTRZ
 2 PIĘTRO
 REFERAT ORGANIZACYJNY
 RZUT KLIMATYZACJI



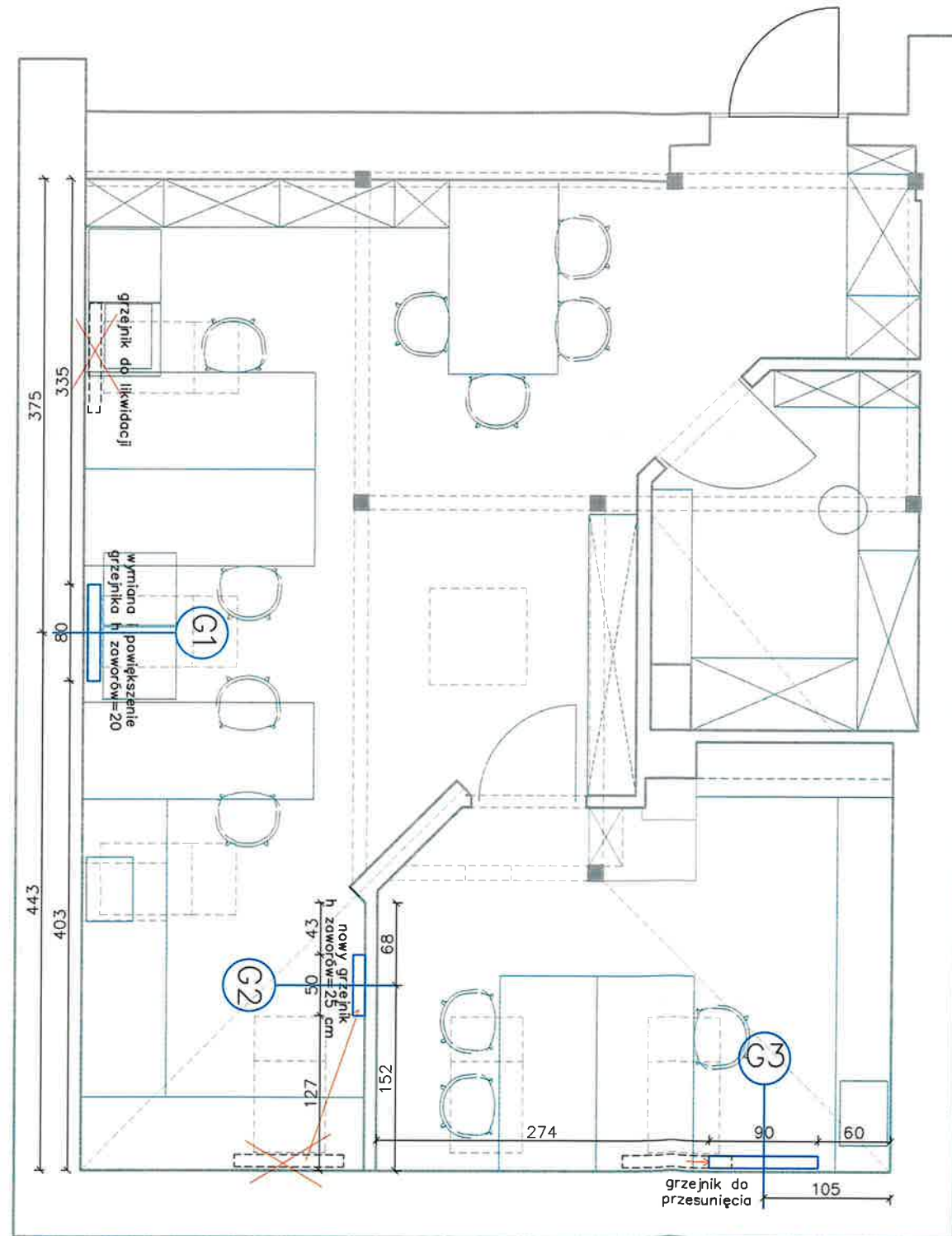
JEDNOSTKA KLIMATYZATORA

UWAGI OGÓLNE

1. WSZYSTKIE WYMIARY SPRAWDZIĆ NA BUDOWIE
2. NIE SKALOWAĆ WYMIARÓW Z RYSUNKÓW, KORZYSTAĆ Z WARTOŚCI PODANYCH PRZY LINIACH WYMIAROWYCH
3. KAŻDY RYSUNEK ROZPATRZYĆ ŁĄCZNIE Z RESZTĄ DOKUMENTACJI.
4. DOBORY KOLORYSTYCZNE I MATERIAŁOWE ZWERYFIKOWAĆ NA PODSTAWIE WZORNIKÓW I PRÓBEK Z INWESTOREM.


 Projektant: mgr inż. arch. Renata Polenczuk mgr inż. Patrycja Sobolewska-Andryszczak dr Katarzyna Przedełta	Projekt/ nazwa obiektu PROJEKT ARANŻACJI 2 PIĘTRO REFERAT ORGANIZACYJNY	Data: 2024.09.16	nr rysunku 2.5
	Adres inwestycji: Pruszcz Gdański ul. Grunwaldzka 20	Nazwa rysunku:	
	Inwestor: GMINA MIEJSKA PRUSZCZ GDAŃSKI	Skala: 1:50	

URZĄD MIASTA PRUSZCZ GDAŃSKI
 PROJEKT ARANŻACJI WNEȚRZ
 2 PIĘTRO
 REFERAT ORGANIZACYJNY
 RZUT GRZEJNIKÓW

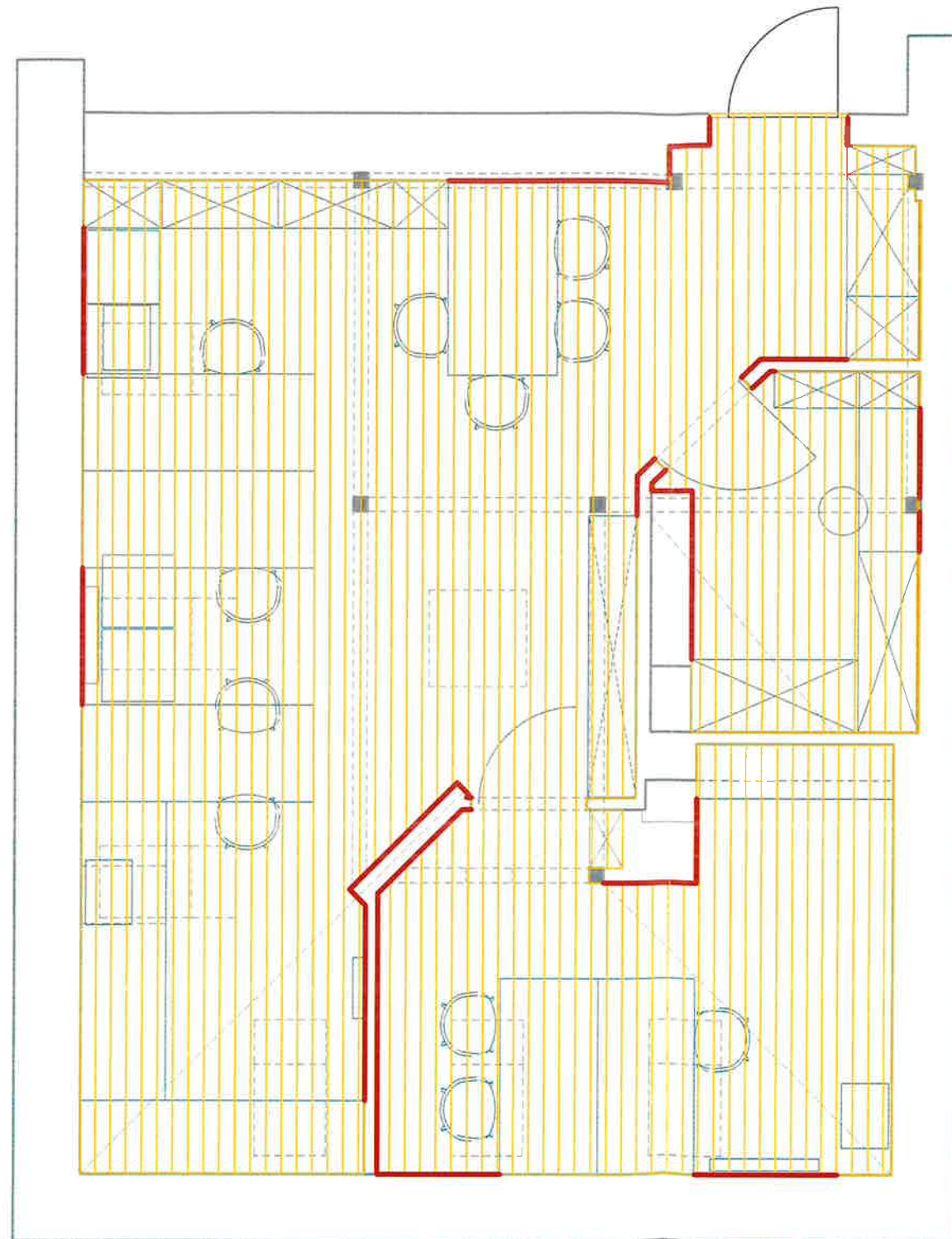


UWAGI OGÓLNE

1. WSZYSTKIE WYMIARY SPRAWDZIĆ NA BUDOWIE
2. NIE SKALOWAĆ WYMIARÓW Z RYSUNKÓW, KORZYSTAĆ Z WARTOŚCI PODANYCH PRZY LINIACH WYMIAROWYCH
3. KAŻDY RYSUNEK ROZPATRZYĆ ŁĄCZNIE Z RESZTĄ DOKUMENTACJI.
4. DOBORY KOLORYSTYCZNE I MATERIAŁOWE ZWERYFIKOWAĆ NA PODSTAWIE WZORNIKÓW I PRÓBEK Z INWESTOREM.

 IP DESIGN <small>interprojekt.pl</small>	Projekt/ nazwa obiektu PROJEKT ARANŻACJI 2 PIĘTRO REFERAT ORGANIZACYJNY	Data: 2024.09.16	nr rysunku
	Projektant: mgr inż. arch. Renata Piłciszak mgr inż. Patrycja Sobieszka-Andryszczak dr Katarzyna Przała	Adres inwestycji: Pruszcz Gdański ul. Grunwaldzka 20	Nazwa rysunku:
Inwestor: GMINA MIEJSKA PRUSZCZ GDAŃSKI	Skala: 1:50		

URZĄD MIASTA PRUSZCZ GDAŃSKI
 PROJEKT ARANŻACJI WNĘTRZ
 2 PIĘTRO
 REFERAT ORGANIZACYJNY
 POSADZKI



LEGENDA



panele winylowe
 pow. 53,8 m kw



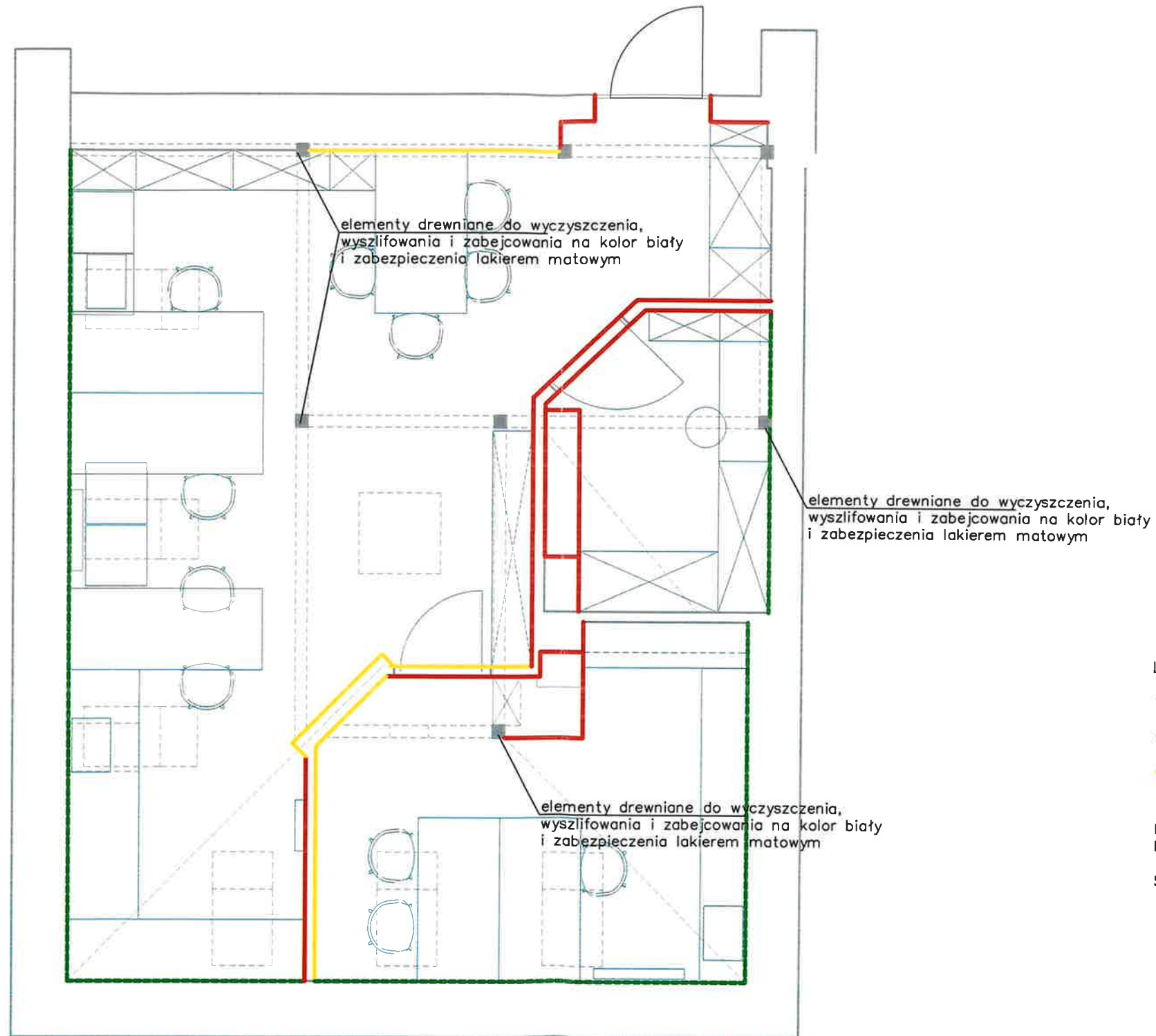
listwa cokłowa biała lakierowana

UWAGI OGÓLNE

1. WSZYSTKIE WYMIARY SPRAWDZIĆ NA BUDOWIE
2. NIE SKALOWAĆ WYMIARÓW Z RYSUNKÓW, KORZYSTAĆ Z WARTOŚCI PODANYCH PRZY LINIACH WYMIAROWYCH
3. KAŻDY RYSUNEK ROZPATRZYĆ ŁĄCZNIE Z RESZTĄ DOKUMENTACJI.
4. DOBORY KOLORYSTYCZNE I MATERIAŁOWE ZWERYFIKOWAĆ NA PODSTAWIE WZORNIKÓW I PRÓBEK Z INWESTOREM.

	Projekt/nazwa obiektu PROJEKT ARANŻACJI 2 PIĘTRO REFERAT ORGANIZACYJNY	Data: 2024.09.16	nr rysunku 2.7
	Projektant: mgr inż. arch. Marek Pieliczak mgr inż. Petrycja Sobota-Andryszczak Katarzyna Przeło	Adres inwestycji: Pruszcz Gdański ul. Grunwaldzka 20	
	Inwestor: GMINA MIEJSKA PRUSZCZ GDAŃSKI	Skala: 1:50	

URZĄD MIASTA PRUSZCZ GDAŃSKI
 PROJEKT ARANŻACJI WNĘTRZ
 2 PIĘTRO
 REFERAT ORGANIZACYJNY
 RZUT WYKOŃCZEŃ ŚCIAN



LEGENDA

- biała farba
- farba kolor jasny piaskowy
- tapeta

DO WYKONANIA PRÓBKI NA ŚCIANIE
 DO AKCEPTACJI PRZEZ INWESTORA

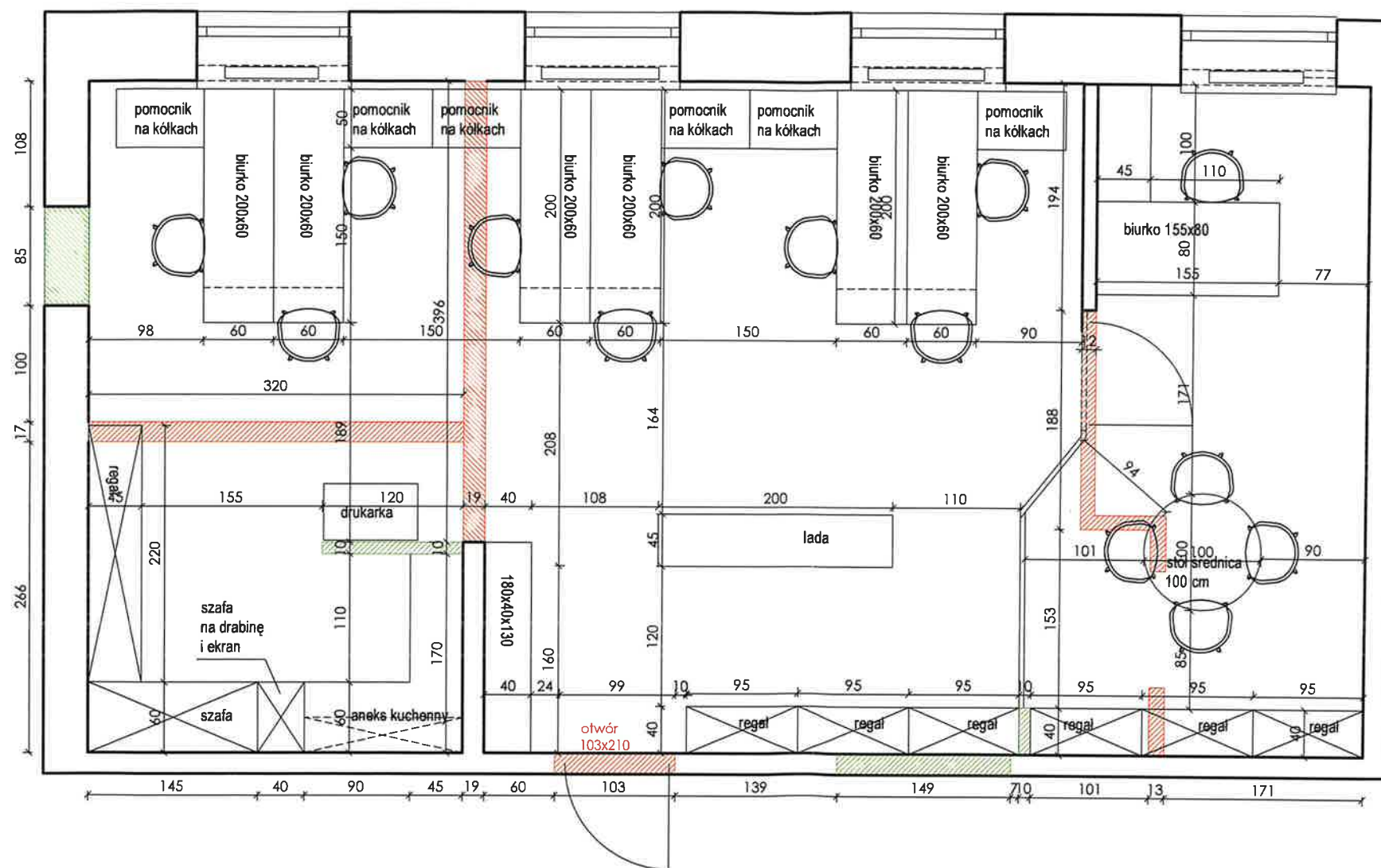
SUFITY I SKOSY DO POMALOWANIA NA BIAŁO

UWAGI OGÓLNE

1. WSZYSTKIE WYMIARY SPRAWDZIĆ NA BUDOWIE
2. NIE SKALOWAĆ WYMIARÓW Z RYSUNKÓW, KORZYSTAĆ Z WARTOŚCI PODANYCH PRZY LINIACH WYMIAROWYCH
3. KAŻDY RYSUNEK ROZPATRZYĆ ŁĄCZNIE Z RESZTĄ DOKUMENTACJI.
4. DOBORY KOLORYSTYCZNE I MATERIAŁOWE ZWERYFIKOWAĆ NA PODSTAWIE WZORNIKÓW I PRÓBEK Z INWESTOREM.

	Projekt/ nazwa obiektu PROJEKT ARANŻACJI 2 PIĘTRO REFERAT ORGANIZACYJNY	Data: 2024.09.16	nr rysunku 2.8
	Projektant: mgr inż. arch. Katarzyna Sobolewska-Andryszczak # Katarzyna Przedełta	Adres inwestycji: Pruszcz Gdański ul. Grunwaldzka 20	
	Inwestor: GMINA MIEJSKA PRUSZCZ GDAŃSKI	Skala: 1:50	

REFERAT OŚWIATY,
KULTURY I SPORTU
ARANŻACJA



LEGENDA

- ściany do wyburzenia
- ściany do postawienia

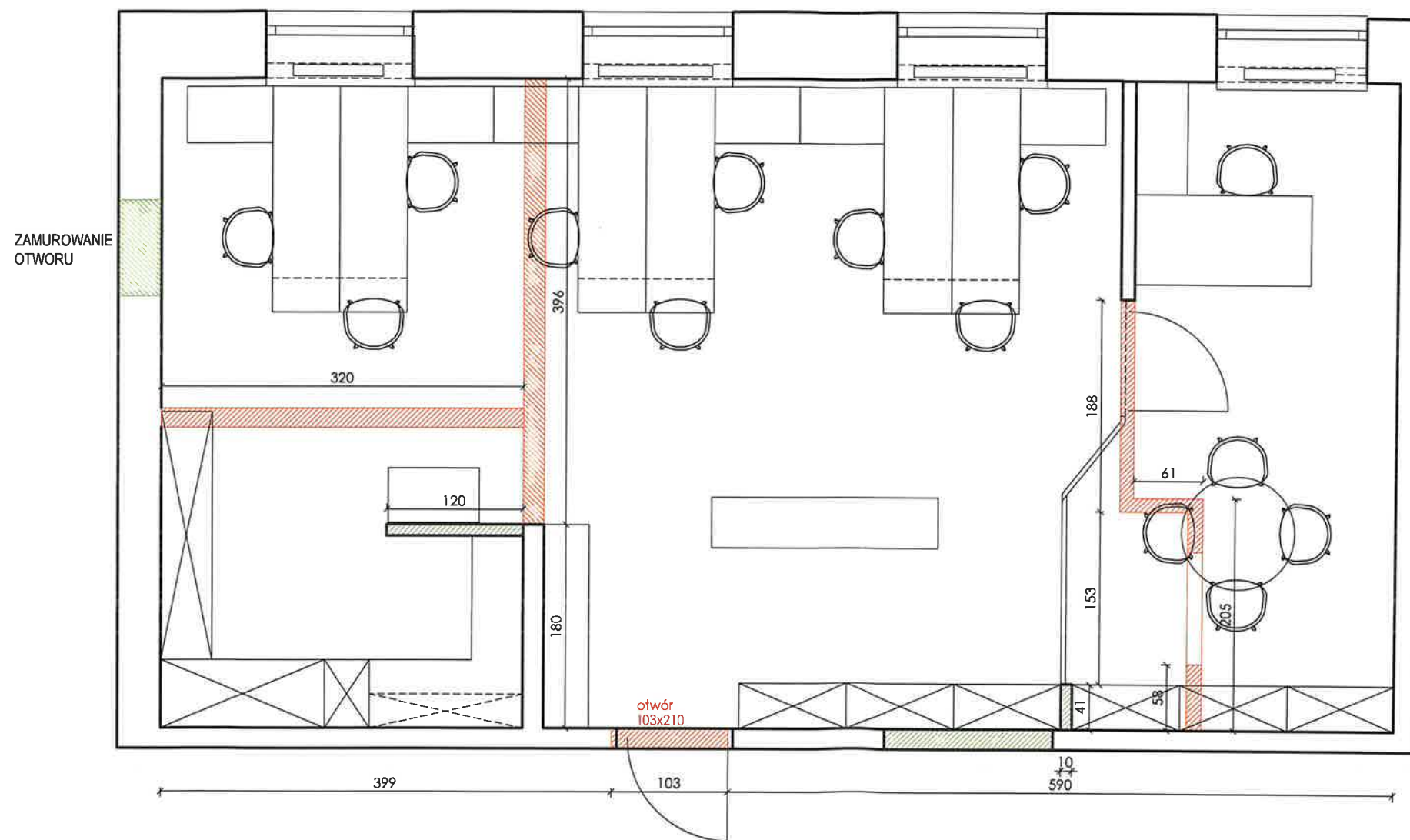
WYBURZENIA DO WERYFIKACJI WZGLĘDEM KONSTRUKCJI BUDYNKU

UWAGI OGÓLNE

1. WSZYSTKIE WYMIARY SPRAWDZIĆ NA BUDOWIE
2. NIE SKALOWAĆ WYMIARÓW Z RYSUNKÓW, KORZYSTAĆ Z WARTOŚCI PODANYCH PRZY LINIACH WYMIAROWYCH
3. KAŻDY RYSUNEK ROZPATRZYĆ ŁĄCZNIE Z RESZTĄ DOKUMENTACJI.
4. DOBÓRY KOLORYSTYCZNE I MATERIAŁOWE ZWERYFIKOWAĆ NA PODSTAWIE WZORNIKÓW I PRÓBEK Z INWESTOREM.

 Projektant: mgr inż. arch. Irena Piórczak mgr inż. Patrycja Sokołowska-Andryczak & Katarzyna Pręta	Projekt/ nazwa obiektu PROJEKT ARANŻACJI WNETRZ URZĘDU REFERAT OŚWIATY, KULTURY I SPORTU	Data: 2024.11.18	nr rysunku
	Adres inwestycji: Grunwaldzka 20, Pruszcz Gdański	Nazwa rysunku: 	Skala: 1:50

REFERAT OŚWIATY,
KULTURY I SPORTU
RZUT ŚCIAN




LEGENDA

- ściany do wyburzenia
- ściany do postawienia

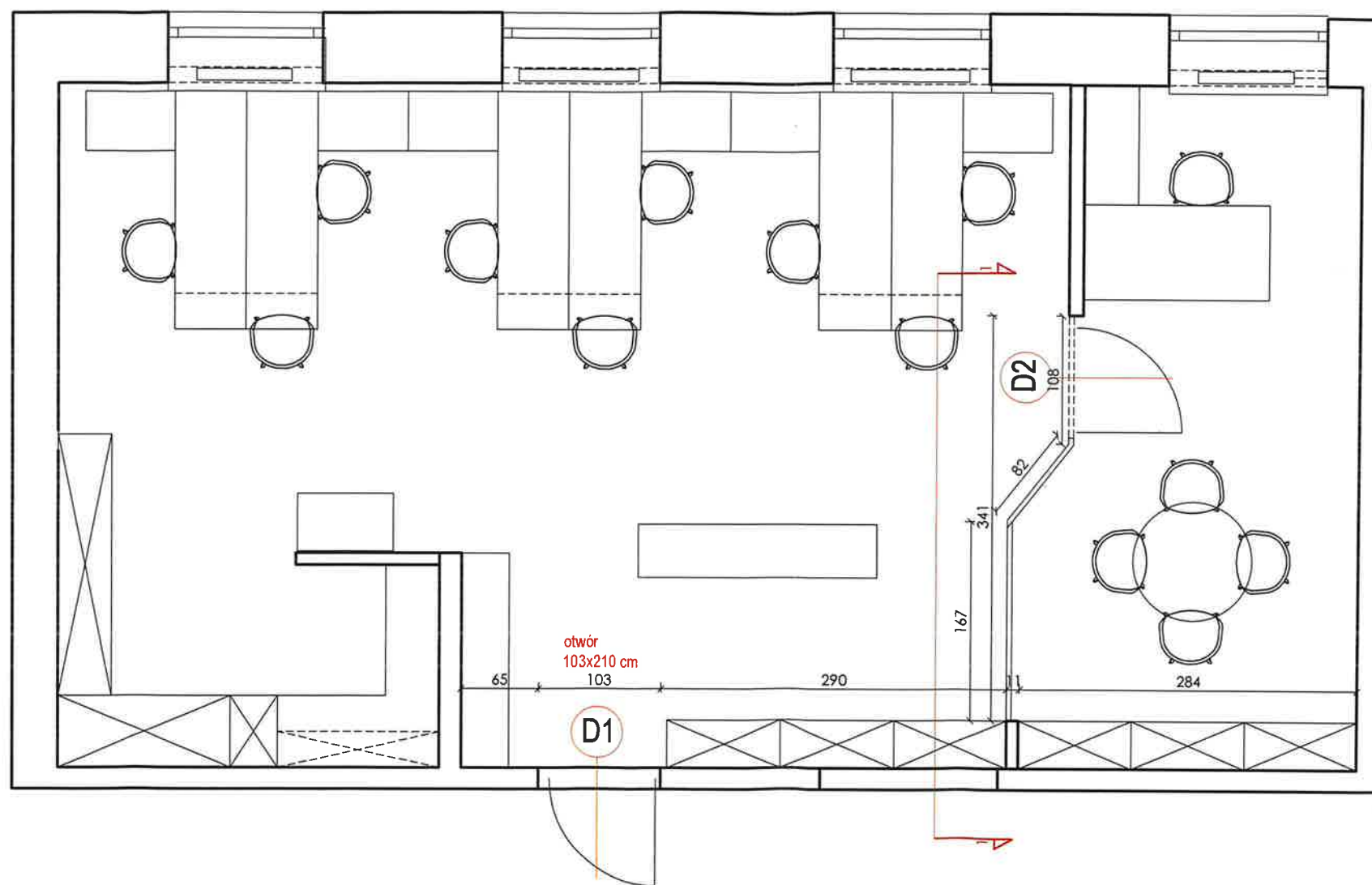
WYBURZENIA DO WERYFIKACJI WZGLĘDEM KONSTRUKCJI BUDYNKU

UWAGI OGÓLNE

1. WSZYSTKIE WYMIARY SPRAWDZIĆ NA BUDOWIE
2. NIE SKALOWAĆ WYMIARÓW Z RYSUNKÓW, KORZYSTAĆ Z WARTOŚCI PODANYCH PRZY LINIACH WYMIAROWYCH
3. KAZDY RYSUNEK ROZPATRYĆ ŁĄCZNIE Z RESZTĄ DOKUMENTACJI.
4. DOBORY KOLORYSTYCZNE I MATERIAŁOWE ZWERYFIKOWAĆ NA PODSTAWIE WZORNIKÓW I PRÓBEK Z INWESTOREM.

 Projektant: mgr inż. arch. Jerzy Piłsudski mgr inż. Patrycja Sokołowska-Ankryczak mgr Katarzyna Przeła	Projekt/nazwa obiektu: PROJEKT ARANŻACJI WNĘTRZ URZĘDU REFERAT OŚWIATY, KULTURY I SPORTU	Data: 2024.11.18	nr rysunku <h1 style="font-size: 2em; margin: 0;">3.2</h1>
	Adres inwestycji: Grunwaldzka 20, Pruszcz Gdański	Nazwa rysunku:	

REFERAT OŚWIATY,
KULTURY I SPORTU
RZUT DRZWI
I STOLARKI
ALUMINIOWEJ

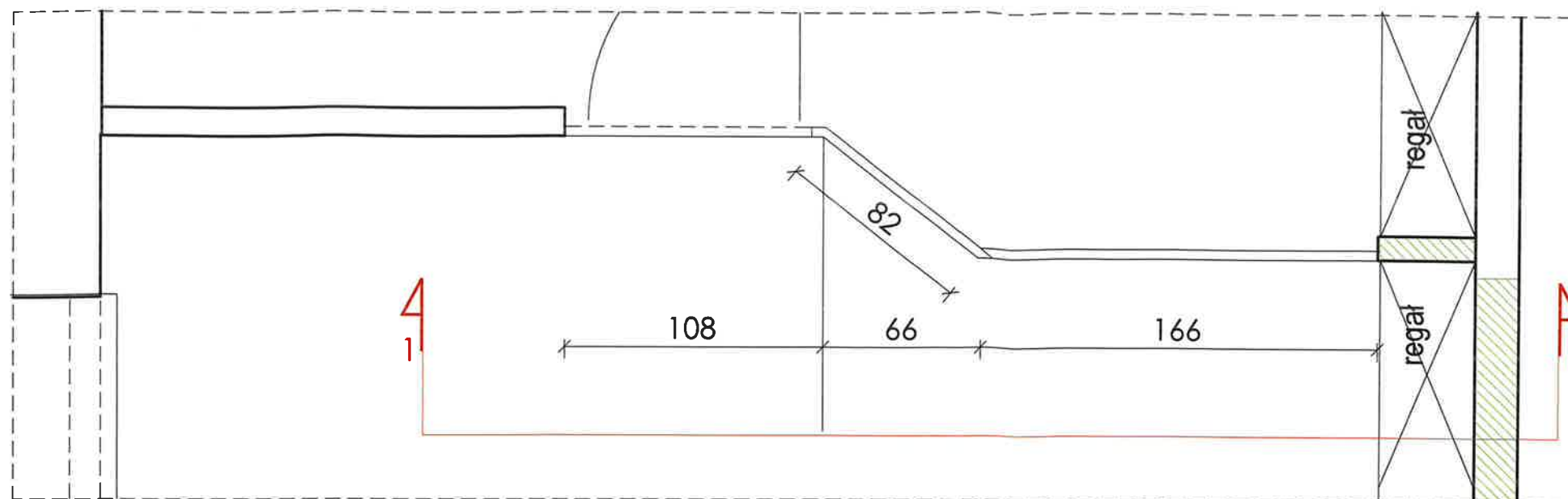


UWAGI OGÓLNE

1. WSZYSTKIE WYMIARY SPRAWDZIĆ NA BUDOWIE
2. NIE SKALOWAĆ WYMIARÓW Z RYSUNKÓW, KORZYSTAĆ Z WARTOŚCI PODANYCH PRZY LINIACH WYMIAROWYCH
3. KAŻDY RYSUNEK ROZPATRZYĆ ŁĄCZNIE Z RESZTĄ DOKUMENTACJI.
4. DOBORY KOLORYSTYCZNE I MATERIAŁOWE ZWERYFIKOWAĆ NA PODSTAWIE WZORNIKÓW I PRÓBEK Z INWESTOREM.

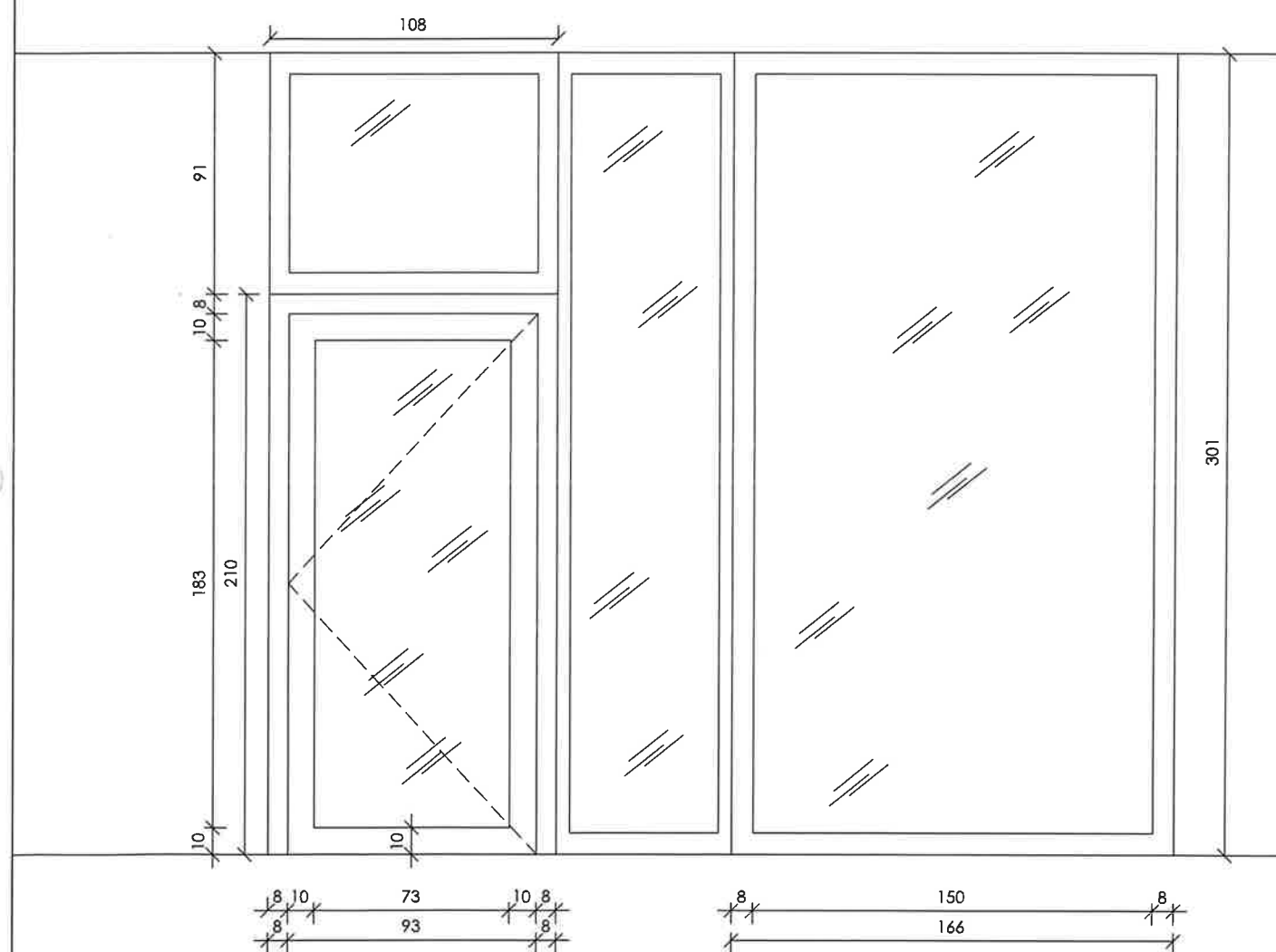
	Projekt/ nazwa obiektu PROJEKT ARANŻACJI WNETRZ URZĘDU REFERAT OŚWIATY, KULTURY I SPORTU	Data: 2024.11.18	nr rysunku <h1>3.3</h1>
	Projektant: mgr inż. arch. Katarzyna Pawliczak	Adres inwestycji: Grunwaldzka 20, Pruszcz Gdański	
mgr inż. Patrycja Sobolewska-Andryczak @ Katarzyna Przeło	Inwestor: GMINA MIEJSKA PRUSZCZ GDAŃSKI	Skala: 1:50	

ZABUDOWA ALUMINIOWA



DRZWI D2,
Drzwi aluminiowe w kolorze RAL 9004 z przeszkleniem ze szkła transparentnego bezpiecznego z naświetłem górnym. Minimalna szerokość skrzydła drzwiowego 90 cm. Klamki z zamkiem na klucz kolor czarny mat.

Z boku ściana aluminiowa z przeszkleniem ze szkła transparentnego. Profile na pełną wysokość kondygnacji bez podziału horyzontalnego. Jeżeli w trakcie pomiarów okaże się że wielkość największego przeszklenia jest problematyczne we wniesieniu dopuszcza się podział horyzontalny z linią drzwi przez wszystkie szklenia



WIDOK 1-1

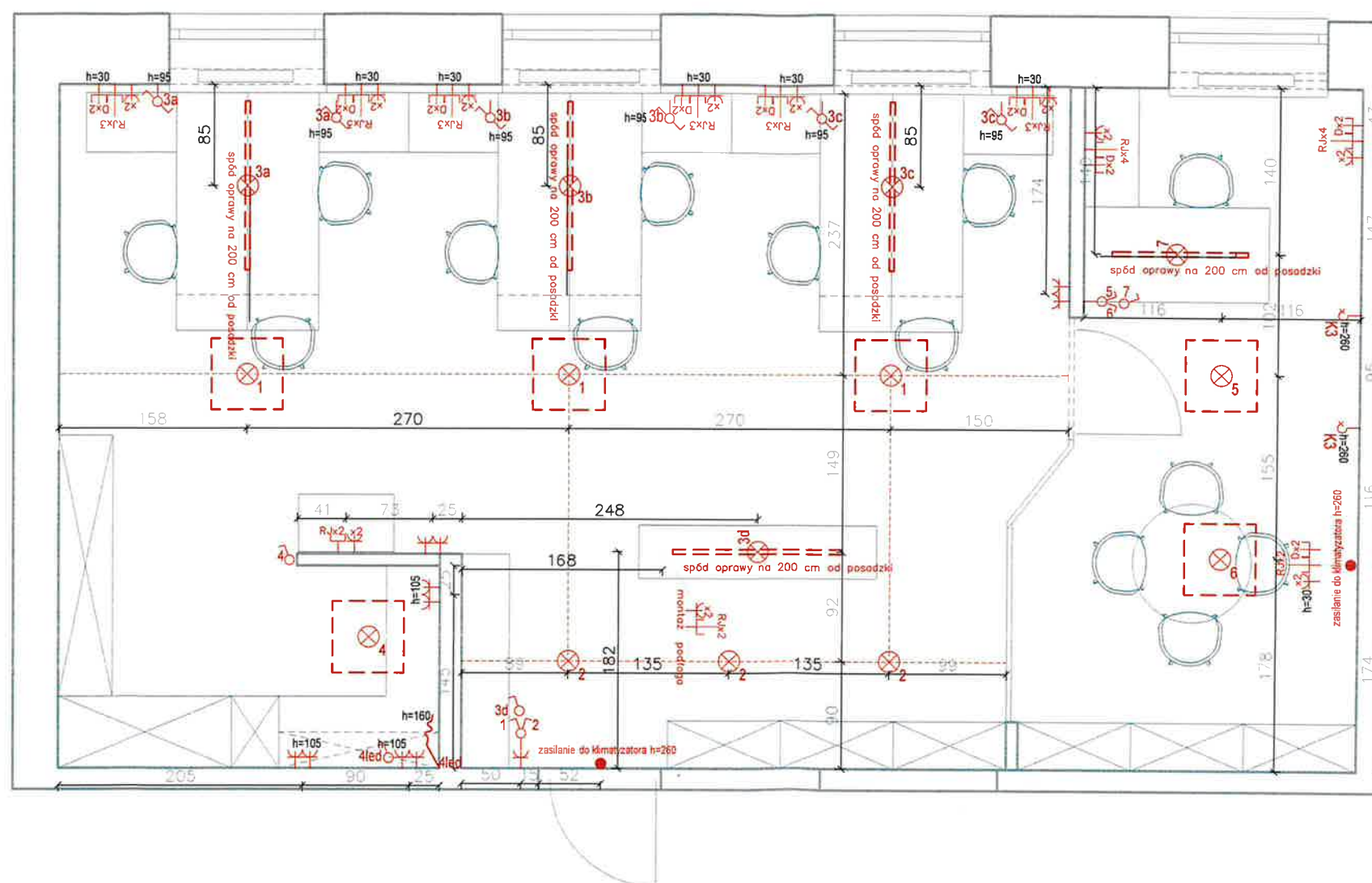


UWAGI OGÓLNE

1. WSZYSTKIE WYMIARY SPRAWDZIĆ NA BUDOWIE
2. NIE SKALOWAĆ WYMIARÓW Z RYSUNKÓW, KORZYSTAĆ Z WARTOŚCI PODANYCH PRZY LINIACH WYMIAROWYCH
3. KAŻDY RYSUNEK ROZPATRZYĆ ŁĄCZNIE Z RESZTĄ DOKUMENTACJI.
4. DOBORY KOLORYSTYCZNE I MATERIAŁOWE ZWERYFIKOWAĆ NA PODSTAWIE WZORNIKÓW I PRÓBEK Z INWESTOREM.

	Projekt/ nazwa obiektu PROJEKT ARANŻACJI WNETRZ URZĘDU MIASTA W PRUSZCZU GÓRŃSKIM	Data: 2024.02.26	nr rysunku <h1>3.3a</h1>
	Projektant: mgr inż. arch. Beata Fijałkiewicz	Adres inwestycji: Pruszcz Gdański	
Inwestor: Urząd Miasta w Pruszczu Gdańskim	Skala: 1:25		

REFERAT OŚWIATY, KULTURY I SPORTU ELEKTRYKA



LEGENDA:

	PUSZKA 400V
	GNIAZDO WTYKOWE 230V 2P+Z
	WYŁĄCZNIK JEDNOBIEGUNOWY
	WYŁĄCZNIK SCHODOWY
	WYŁĄCZNIK KRZYZOWY
	WYŁĄCZNIK ŚWIECZNIKOWY
	GNIAZDO WTYKOWE BRYZGOSZCZELNE
	GNIAZDO TV
	GNIAZDO INTERNETOWE
	GNIAZDO KOMPUTEROWE RJ45
	GNIAZDO DATA
	LAMPA SUFITOWA NATYNKOWA
	LAMPA SUFITOWA PODTYNKOWA
	LISTWA LED
	ZASILANIE LED
	CZ ZAPALANIE NA CZUJKĘ MEBLOWĄ

WYSOKOŚĆ WYŁĄCZNIKÓW DO OSI RAMKI H= 100cm
WYSOKOŚĆ GNIAZD ELEKTRYCZNYCH H= 30cm

UWAGA

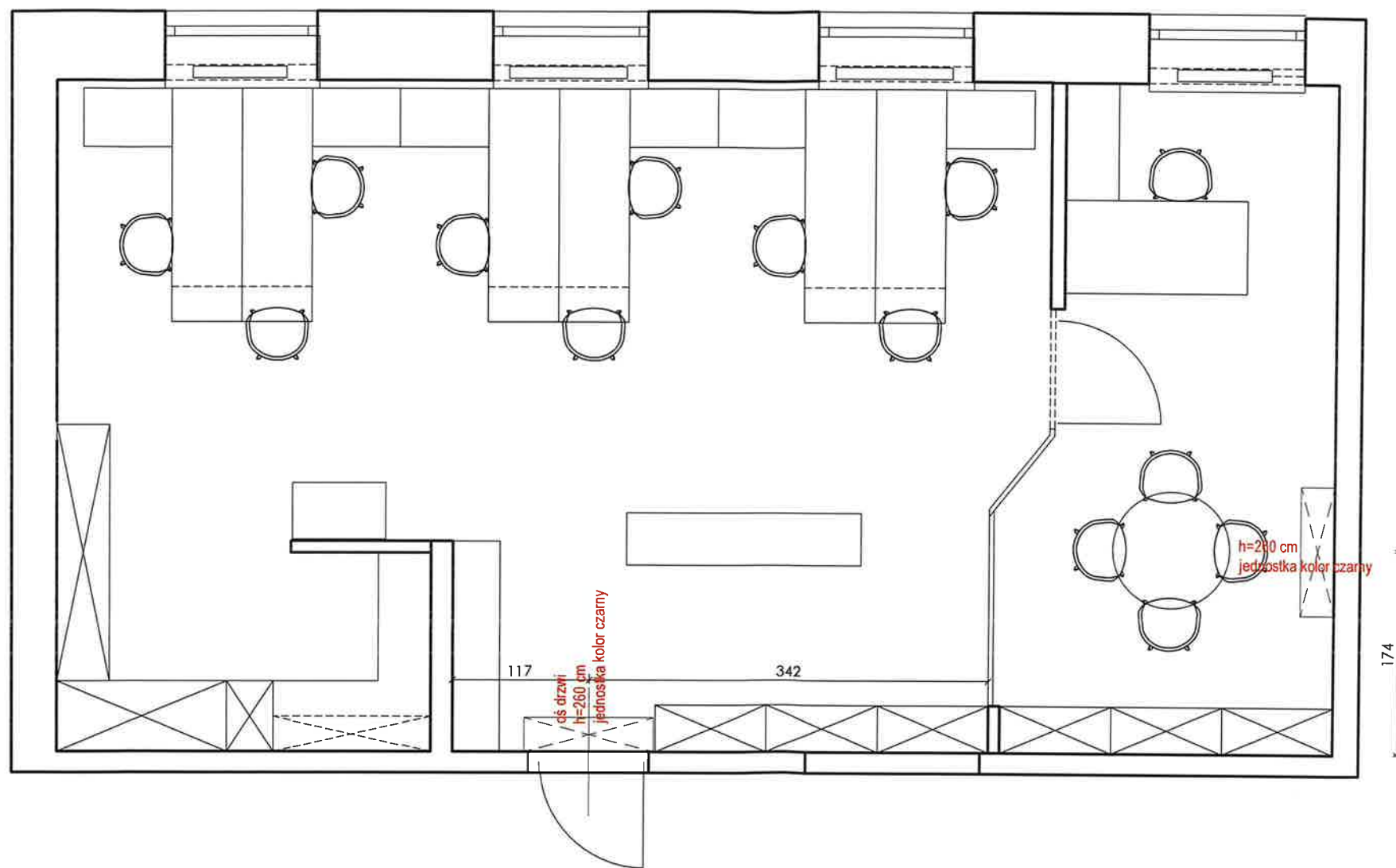
- CZUJKI I OŚWIETLENIE PPOŻ DO ZACHOWANIA. W PRZYPADKU KOLIZJI PRZESUNIĘCIE OPRAW.
- LOKALIZACJA I ILOŚĆ GNIAZD KOMPUTEROWYCH, GNIAZD DATA, INTERNETOWYCH DO WERYFIKACJI Z INWESTOREM

UWAGI OGÓLNE

1. WSZYSTKIE WYMIARY SPRAWDZIĆ NA BUDOWIE
2. NIE SKALOWAĆ WYMIARÓW Z RYSUNKÓW, KORZYSTAĆ Z WARTOŚCI PODANYCH PRZY LINIACH WYMIAROWYCH
3. KAZDY RYSUNEK ROZPATRZYĆ ŁĄCZNIE Z RESZTĄ DOKUMENTACJI.
4. DOBORY KOLORYSTYCZNE I MATERIAŁOWE ZWERYFIKOWAĆ NA PODSTAWIE WZORNIKÓW I PRÓBEK Z INWESTOREM.

 Projektant: mgr inż. arch. Iwona Pawliczak mgr inż. Patrycja Sobolinska-Andryszczak	Projekt/nazwa obiektu PROJEKT ARANŻACJI WNĘTRZ URZĘDU REFERAT OŚWIATY, KULTURY I SPORTU	Data: 2024.11.18	nr rysunku <h1>3.4</h1>
	Adres inwestycji: Pruszcz Gdański ul. Grunwaldzka 20	Nazwa rysunku: RZUT ELEKTRYKI	

REFERAT OŚWIATY,
KULTURY I SPORTU
KLIMATYZACJA



UWAGI OGÓLNE

1. WSZYSTKIE WYMIARY SPRAWDZIĆ NA BUDOWIE
2. NIE SKALOWAĆ WYMIARÓW Z RYSUNKÓW, KORZYSTAĆ Z WARTOŚCI PODANYCH PRZY LINIACH WYMIAROWYCH
3. KAŻDY RYSUNEK ROZPATRZYĆ ŁĄCZNIE Z RESZTĄ DOKUMENTACJI.
4. DOBORY KOLORYSTYCZNE I MATERIAŁOWE ZWERYFIKOWAĆ NA PODSTAWIE WZORNIKÓW I PRÓBEK Z INWESTOREM.

 IP DESIGN Inżynieria s.c.	Projekt/ nazwa obiektu PROJEKT ARANŻACJI WNETRZ URZĘDU REFERAT OŚWIATY, KULTURY I SPORTU	Data: 2024.11.18	nr rysunku 3.5
	Projektant: mgr inż. arch. Jolita Pawliczak mgr inż. Polycja Sobońska-Anielska	Adres inwestycji: Pruszcz Gdański ul. Grunwaldzka 20	
	Inwestor: GMINA MIEJSKA PRUSZCZ GDAŃSKI	Skala: 1:50	