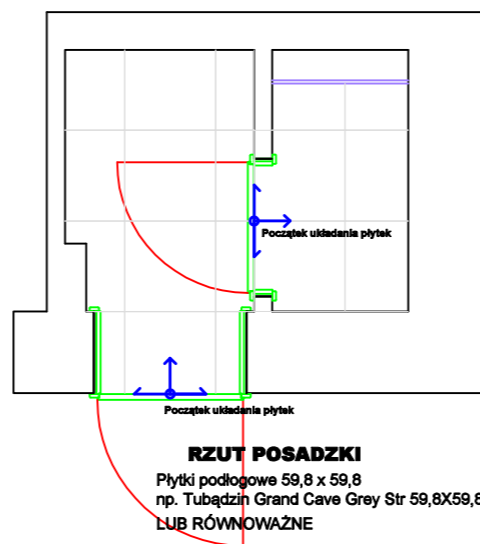
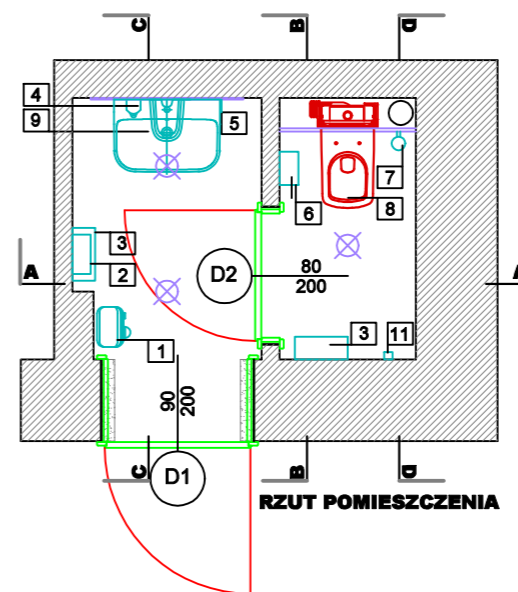



**RZUT OŚWIETLENIE**  
OŚWIETLEIE NATYKOWE 1 x GX53 max 12W  
KOLOR BIAŁY LUB CZARNY



**RZUT POSADZKI**  
Płytki podłogowe 59,8 x 59,8  
np. Tubadzin Grand Cave Grey Str 59,8x59,8  
LUB RÓWNOWAŻNE



**RZUT POMIESZCZENIA**



**PŁYTKA ŚCIENNA NP. TUBADZIN PASTELE 20X20**

**LEGENDA:**

- STAN ISTNIEJĄCY
- WYBURZENIA
- POCZĄTEK UKŁADANIA PŁYTEK
- OŚWIETLEIE NATYKOWE 1 x GX53 max 12W  
KOLOR BIAŁY LUB CZARNY

**ZESTAWIENIE WYPOSAŻENIA**

SYMBOL ELEMENTU	OPIS ELEMENTU
	1 suszarka do rąk ze stali nierdzewnej automatyczna (szer x wys x głęb): 27x23,7x20 wys. montażu 100cm od posadzki
	2 podajnik ręczników papierowych ze stali nierdzewnej matowej (szer x wys x głęb): 26 x 20,5 x 12 cm, wys. montażu 120cm od posadzki
	3 kosz na śmieci zamykany, ze stali nierdzewnej, matowej 28l, (szer x wys x głęb) 35x51x15,5 wys montażu 15cm od posadzki
	4 dozownik mydła w płynie ze stali nierdzewnej matowej (szer x wys x głęb): 11x25,5x10,5 wys. montażu 92,5 od posadzki
	5 lustro (szer x wys) 101 x 101 przyklejone bezpośrednio do ściany
	6 pojemnik na papier toaletowy ścienny, ze stali nierdzewnej matowej (szer x wys x głęb): 21,0 x 22,5 x 11,5, wys montażu 71cm od posadzki
	7 uchwyt szczotki toaletowej ze stali nierdzewnej, ścienny
	8 miska ustępowa lejowa wisząca
	9 umywalka meblowa np. KoloTraffic 70cm z otworem i przelewem (szer.x gł. x wys.): 70x48x14 lub równoważny góra umywalki 85cm od posadzki
	10 półpostument np. Kolo Traffic lub równoważny
	11 Wieszak z mosiądzu chromowanego, pojedynczy matowy (głęb x średnica): 5,5 x 5, wys. od podłogi 160cm
	12 lampy natynkowe sufitowe

**UWAGA:**

WSZYSTKIE MATERIAŁY SA JEDYNIEM PRZYKŁADEM I SŁUŻĄ JEDYNIEM OKREŚLENIU PARAMETRÓW.

Zamawiający dopuszcza stosowanie innych, równoważnych materiałów, sprzętów, urządzeń, systemów i innych pod warunkiem zachowania tożsamyh lub wyższych parametrów technicznych

Płytki ścienne 20 x 20 np. Tubadzin Pastele lub równoważne  
Fuga jasno- szara 0,2mm

**MAFRA DESIGN**  
Studio Projektowe  
Anna Bęćławska

ul. Bolesława Prusa 96/5  
50-316 Wrocław  
NIP 897 115 72 86

www.opti-home.pl  
biuro@opti-home.pl  
tel. 604-119-881

**PROJEKT ŁAZIENKI**

NAZWA: REMONT DACHU WRAZ Z OCIEPLENIEM BUDYNKU ORAZ BUDOWĄ WIATY REKREACYJNEJ I OGRODZENIA BUDYNKU DOMU SPORTOWCA ZLOKALIZOWANEGO PRZY UL. NAMYSŁOWSKIEJ 11 W BIERUTOWIE

ADRES INWESTYCJI: BIERUTÓW UL. NAMYSŁOWSKA 11 dz. nr 49/2 OBRĘB BIERUTÓW  
GMINA BIERUTÓW 56-420 BIERUTÓW

INWESTOR: GMINA BIERUTÓW STANISŁAWA MONIUSZKI 12, 56-420 BIERUTÓW

Architektura:	Projektował: mgr inż. arch. Anna Bęćławska	Nr uprawnień: 5/01/DUW	20-06-2022
Architektura:	Sprawdził: mgr inż. arch. Małgorzata Czaban	Nr uprawnień: W/31/2010	20-06-2022
Konstrukcja:	Projektował: mgr inż. Bogusław Szczepaniak	Nr uprawnień: DOŚ/0255/PBKb/17	20-06-2022
Konstrukcja:	Sprawdził:	Nr uprawnień: DOŚ/0274/PBKb/19	20-06-2022
NR RYS. Ł-01	SKALA 1:100		STADIUM: <b>PB</b>