

**Obiekt:** Zabytkowe Mury Obronne w Barlinku  
**Zadanie:** „Remont i konserwacja zabytkowych murów obronnych w Barlinku”  
**Adres:** ul. Górna

Barlinek

**Zamawiający:** Gmina Barlinek  
ul. Niepodległości 20  
74-320 Barlinek

**SPECYFIKACJA TECHNICZNA  
WYKONANIA I ODBIORU ROBÓT  
BUDOWLANYCH**

**GOTYK sp. z o.o. GOTYK Sp. z o.o.**  
ul. Wszystkich Świętych 5 B  
71-457 Szczecin  
REGON 320618638 NIP 9552251816  
Tomasz Gościński  
Prezes

Szczecin, październik 2020 roku

## **SPIS SPECYFIKACJI TECHNICZNYCH WYKONANIA I ODBIORU ROBÓT BUDOWLANYCH**

<b>I. OGÓLNA SPECYFIKACJA TECHNICZNA WYKONANIA I ODBIORU ROBÓT BUDOWLANYCH. ....</b>	<b>2</b>
<b>II. SZCZEGÓŁOWE SPECYFIKACJE TECHNICZNE WYKONANIA I ODBIORU ROBÓT BUDOWLANYCH .....</b>	<b>9</b>
<b>Roboty tynkarskie i murarskie .....</b>	<b>10</b>
<b>Wznoszenie rusztowań.....</b>	<b>16</b>

## OGÓLNA SPECYFIKACJA TECHNICZNA WYKONANIA I ODBIORU ROBÓT BUDOWLANYCH.

### **1. OKREŚLENIE PRZEDMIOTU ZAMÓWIENIA.**

#### **1.1. Rodzaj, nazwa i lokalizacja ogólna przedsięwzięcia.**

Przedmiotem specyfikacji technicznej są wymagania techniczne dotyczące wykonania i odbioru robót w ramach zadania pn.: „**Remont i konserwacja zabytkowych murów obronnych w Barlinku**”.

#### **1.2. Charakterystyka przedsięwzięcia.**

##### 1.2.1. Przeznaczenie obiektu i rozwiązania funkcjonalno użytkowe.

Przeznaczenie oraz funkcja pomieszczeń poddanych remontowi nie ulegnie zmianie.

##### 1.2.2. Zakres robót przewidzianych do wykonania:

- Renowacja murów

#### **1.3. Dokumentacja techniczna określająca przedmiot zamówienia i stanowiąca podstawę do realizacji robót:**

##### 1.3.1. Zgodność robót z dokumentacją techniczną.

Przedmiary robót, SST stanowią część dokumentacji przetargowej, a wymagania wyszczególnione choćby w jednej z nich są obowiązujące dla Wykonawcy tak jakby zawarte były w całej dokumentacji. Wykonawca nie może wykorzystywać błędów lub opuszczeń w przedmiotowych dokumentach. Wykonawca jest odpowiedzialny za jakość prac i ich zgodność z dokumentacją przetargową i instrukcjami zarządzającego realizacją umowy.

Wykonawca jest zobowiązany wykonywać wszystkie roboty ściśle według otrzymanej dokumentacji.

#### **1.4. Definicje i skróty.**

- Przedmiar – wykaz robót, z podaniem ich ilości, w kolejności technologicznej ich wykonania.
- Laboratorium – laboratorium badawcze, zaakceptowane przez Zamawiającego, niezbędne do przeprowadzenia wszelkich badań i prób związanych z oceną jakości materiałów oraz robót.
- Materiały – wszelkie tworzywa niezbędne do wykonania robót zgodnie ze specyfikacjami technicznymi, zaakceptowane przez Zamawiającego.
- Odpowiednia (bliska) zgodność – zgodność wykonywanych robót z dopuszczonymi tolerancjami, a jeśli przedział tolerancji nie został określony – z przeciętnymi tolerancjami, przyjmowanymi zwyczajowo dla danego rodzaju robót budowlanych.
- Polecenie Zamawiającego – wszelkie polecenia przekazane Wykonawcy przez Inżyniera, w formie pisemnej, dotyczące sposobu realizacji robót lub innych spraw związanych z prowadzeniem robót remontowych.
- Przeszkoda sztuczna – dzieło ludzkie, stanowiące utrudnienie w realizacji zadania budowlanego np.: droga, kolej, rurociąg, itp.
- Zadanie budowlane – część przedsięwzięcia budowlanego, stanowiąca odrębną całość konstrukcyjną lub technologiczną, zdolną do samodzielnego spełniania przewidywanych funkcji techniczno-użytkowych. Zadanie może polegać na wykonywaniu robót związanych z budową, modernizacją, utrzymaniem oraz ochroną budowli lub jej elementu.

## **2. PROWADZENIE ROBÓT.**

### **2.1. Ogólne zasady wykonywania robót.**

Wykonawca jest odpowiedzialny za prowadzenie robót zgodnie z umową oraz za jakość zastosowanych materiałów i wykonywanych robót.

Nadzór ze strony Zamawiającego – wyznaczony pracownik.

#### 2.2

##### 2.2.1 Ochrona własności i urządzeń.

Wykonawca jest odpowiedzialny za ochronę istniejących instalacji naziemnych i podziemnych oraz urządzeń znajdujących się w obrębie urządzeń biurowych. Wykonawca spowoduje, żeby te instalacje i urządzenia zostały właściwie zabezpieczone przed uszkodzeniem w trakcie realizacji robót. Wykonawca natychmiast poinformuje Zamawiającego o każdym przypadkowym uszkodzeniu urządzeń lub instalacji i będzie współpracował przy naprawie udzielając wszelkiej możliwej pomocy, która może być potrzebna dla jej przeprowadzenia. Wykonawca będzie odpowiedzialny za wszystkie szkody spowodowane przez jego działania.

#### 2.2.2 Ochrona środowiska w trakcie realizacji robót.

W trakcie realizacji robót wykonawca jest zobowiązany znać i stosować się do przepisów zawartych we wszystkich regulacjach prawnych w zakresie ochrony środowiska. W okresie realizacji, do czasu zakończenia robót, wykonawca będzie podejmował odpowiednie kroki, żeby stosować się do wszystkich przepisów i normatywów w zakresie ochrony środowiska, unikać działań szkodliwych dla innych jednostek występujących na tym terenie w zakresie zanieczyszczeń, hałasu lub innych czynników powodowanych jego działalnością.

#### 2.2.3 Zapewnienie bezpieczeństwa i ochrony zdrowia.

Zapewni wyposażenie i odzież wymaganą dla ochrony życia i zdrowia personelu zatrudnionego przy wykonywaniu robót budowlanych. Uważa się, że koszty zachowania zgodności z wspomnianymi powyżej przepisami bezpieczeństwa i ochrony zdrowia są wliczone w cenę umowną.

Wykonawca będzie stosował się do wszystkich przepisów prawnych obowiązujących w zakresie bezpieczeństwa przeciwpożarowego. Będzie stale utrzymywał wyposażenie przeciwpożarowe w stanie gotowości zgodnie z zaleceniami przepisów bezpieczeństwa przeciwpożarowego. Materiały łatwopalne będą przechowywane zgodnie z przepisami przeciwpożarowymi, w bezpiecznej odległości od budynków i składowisk, w miejscach niedostępnych dla osób trzecich. Wykonawca będzie odpowiedzialny za wszelkie straty powstałe w wyniku pożaru, który mógłby powstać w okresie realizacji robót lub został spowodowany przez któregośkolwiek z jego pracowników.

#### 2.2.4 Materiały

Materiały, które w sposób trwały są szkodliwe dla otoczenia, nie będą dopuszczone do użycia. Nie dopuszcza się użycia materiałów wywołujących szkodliwe promieniowanie o stężeniu większym od dopuszczalnego, określonego odpowiednimi przepisami.

Wszelkie materiały odpadowe użyte do robót będą miały aprobatę techniczną wydaną przez uprawnioną jednostkę, jednoznacznie określającą brak szkodliwego oddziaływania tych materiałów na środowisko.

Materiały, które są szkodliwe dla otoczenia tylko w czasie robót, a po zakończeniu robót ich szkodliwość zanika (np. materiały pyliste) mogą być użyte pod warunkiem przestrzegania wymagań technologicznych wbudowania. Jeżeli wymagają tego odpowiednie przepisy Wykonawca powinien otrzymać zgodę na użycie tych materiałów od właściwych organów administracji państwowej.

### **2.3 Organizacja robót.**

2.3.1 Organizacja robót musi być dostosowana do charakteru i zakresu przewidywanych do wykonania robót. Ma ona zapewnić zaplanowany sposób realizacji robót, w oparciu o zasoby techniczne, ludzkie i organizacyjne, które zapewniają realizację robót zgodnie ze specyfikacjami technicznymi, przedmiarami robót i instrukcjami Zamawiającego.

#### 2.3.2. Ochrona i utrzymanie robót.

Wykonawca będzie odpowiedzialny za ochronę robót i za wszelkie materiały i urządzenia używane do robót od daty rozpoczęcia do daty zakończenia robót (do wydania potwierdzenia zakończenia przez Zamawiającego).

Wykonawca będzie utrzymywał roboty do czasu odbioru ostatecznego. Utrzymanie powinno być prowadzone w taki sposób, aby budynek lub jego elementy oraz infrastruktura zewnętrzna były w zadowalającym stanie przez cały czas, do momentu odbioru ostatecznego.

### **2.4 Dokumenty budowy.**

#### 2.4.1 Dziennik budowy

#### 2.4.2 Inne istotne dokumenty wykonywania robót budowlanych.

- a) protokoły przekazania frontu robót,
- b) protokoły odbioru robót,
- c) protokoły z porad i ustaleń,
- d) opinie ekspertów i konsultantów,

#### 2.4.3 Przechowywanie dokumentów budowy

Dokumenty dotyczące wykonywania robót budowlanych będą przechowywane w miejscu wykonywania robót. Wszelkie dokumenty będą zawsze dostępne do wglądu przedstawicielom zamawiającego w dowolnym czasie i na każde żądanie.

### **2.5 Dokumenty przygotowane przez wykonawcę w trakcie trwania robót budowlanych.**

#### 2.5.1 Informacje ogólne.

W trakcie trwania robót budowlanych i przed zakończeniem robót wykonawca zobowiązany jest do dostarczania na polecenie Zamawiającego następujących dokumentów:

- rysunki robocze,
- Rysunki laskowań w skali 1:1
- Dokumentacja fotograficzna laskowań
- dokumentację powykonawczą,
- instrukcja eksploatacji i konserwacji urządzeń.

Dokumenty składane Zamawiającemu winny być wyraźnie oznaczone nazwą przedsięwzięcia i zaadresowane.

#### 2.5.2 Dokumentacja powykonawcza.

Wykonawca odpowiedzialny będzie za prowadzenie na bieżąco ewidencji wszelkich zmian w rodzaju materiałów, urządzeń, lokalizacji i wielkości robót. Wykonawca winien przedkładać Zamawiającemu aktualizowane na bieżąco rysunki powykonawcze w celu dokonania ich przeglądu i sprawdzenia. Po zakończeniu robót kompletny zestaw rysunków zostanie przekazany Zamawiającemu.

### 3 MATERIAŁY I URZĄDZENIA.

#### 3.2 Kontrola materiałów i urządzeń.

Zamawiający może okresowo kontrolować dostarczane materiały i urządzenia, żeby sprawdzić czy są one zgodne z wymaganiami szczegółowych specyfikacji technicznych.

Zamawiający upoważniony jest do pobierania i badania próbek materiału, żeby sprawdzić jego własności. Wyniki tych prób stanowić mogą podstawę do aprobaty jakości danej partii materiałów.

W czasie przeprowadzania badania materiałów i urządzeń przez Zamawiającego, wykonawca ma obowiązek spełniać następujące warunki:

- w trakcie badania, Zamawiającemu będzie zapewnione niezbędne wsparcie i pomoc przez wykonawcę i producenta materiałów lub urządzeń,
- Zamawiający będzie miał zapewniony w dowolnym czasie dostęp do tych miejsc, gdzie są wytwarzane materiały i urządzenia przeznaczone dla realizacji robót.

#### 3.3 Certyfikaty, deklaracje, atesty materiałów i urządzeń.

Zamawiający może dopuścić do użycia tylko te materiały, które posiadają: określoną na podstawie Polskich Norm, aprobat technicznych oraz właściwych przepisów i dokumentów technicznych, deklarację zgodności lub certyfikat zgodności z:

- Polską Normą lub
- aprobatą techniczną, w przypadku wyrobów, dla których nie ustanowiono Polskiej Normy.

W przypadku ww. dokumenty są wymagane, każda partia dostarczona do robót będzie posiadać te dokumenty, określające w sposób jednoznaczny jej cechy.

Produkty przemysłowe muszą posiadać ww. dokumenty wydane przez producenta, a w razie potrzeby poparte wynikami badań wykonanych przez niego. Kopie wyników tych badań będą dostarczone przez Wykonawcę Zamawiającemu. Jakiegokolwiek materiały, które nie spełniają tych wymagań będą odrzucone.

Materiały posiadające atesty, a urządzenia – ważną legalizację, mogą być badane przez Zamawiającego w dowolnym czasie. W przypadku gdy zostanie stwierdzona niezgodność właściwości przewidzianych do użycia materiałów i urządzeń z wymaganiami zawartymi w szczegółowych specyfikacjach technicznych nie zostaną one przyjęte do wbudowania.

#### 3.4 Materiały nie odpowiadające wymaganiom umowy.

Materiały nie odpowiadające wymaganiom zostaną przez wykonawcę wywiezione z terenu budowy. Każdy rodzaj robót, w którym znajdują się nie zbadane i nie zaakceptowane materiały, wykonawca wykonuje na własne ryzyko, licząc się z jego nie przyjęciem i niezaplaceniem.

#### 3.5 Przechowywanie i składowanie materiałów i urządzeń.

Wykonawca zapewni, aby tymczasowo składowane materiały, do czasu gdy będą one potrzebne do robót, były zabezpieczone przed zanieczyszczeniem, zachowały swoją jakość i właściwość do robót i były dostępne do kontroli przez Zamawiającego.

Miejsca czasowego składowania materiałów będą zlokalizowane w obrębie terenu budowy w miejscach uzgodnionych z Zamawiającym lub poza terenem budowy w miejscach zorganizowanych przez wykonawcę.

Zapewni on, że tymczasowo składowane na budowie materiały i urządzenia będą zabezpieczone przed uszkodzeniem.

#### 3.6 Stosowanie materiałów zamiennych.

Jeśli dokumentacja projektowa lub szczegółowe specyfikacje techniczne przewidują możliwość wariantowego zastosowania rodzaju materiału w wykonywanych robotach, wykonawca powiadomi Zamawiającego o swoim zamiarze co najmniej 1 tydzień przed użyciem materiału, albo w okresie dłuższym, jeśli będzie to wymagane dla badań prowadzonych przez Zamawiającego. Wybrany i zaakceptowany rodzaj materiału nie może być później zmieniany bez zgody Zamawiającego.

### 4 SPRZĘT.

Wykonawca jest zobowiązany do używania jedynie takiego sprzętu, który nie spowoduje niekorzystnego wpływu na jakość wykonywanych robót. Sprzęt używany do robót powinien odpowiadać pod względem typów i ilości wskazaniom zawartym w SST; w przypadku braku ustaleń w SST sprzęt powinien być uzgodniony i zaakceptowany przez Zamawiającego.

Liczba i wydajność sprzętu będzie gwarantować przeprowadzenie robót, zgodnie z zasadami określonymi w dokumentacji projektowej, ST i wskazaniach Zamawiającego w terminie przewidzianym umową.

## **5 TRANSPORT.**

Wykonawca jest zobowiązany do stosowania jedynie takich środków transportu, które nie wpłyną niekorzystnie na jakość wykonywanych robót i właściwości przewożonych materiałów. Liczba środków transportu będzie zapewniać prowadzenie robót zgodnie z zasadami określonymi w szczegółowych specyfikacjach technicznych i wskazaniach Zamawiającego, w terminie przewidzianym umową.

Wykonawca będzie usuwać na bieżąco, na własny koszt, wszelkie zanieczyszczenia spowodowane jego pojazdami na drogach publicznych oraz dojazdach do terenu budowy.

## **6 KONTROLA JAKOŚCI ROBÓT.**

### **6.2 Zasady kontroli jakości robót.**

Celem kontroli robót będzie takie sterowanie ich przygotowaniem i wykonaniem, aby osiągnąć założoną jakość robót.

Wykonawca jest odpowiedzialny za pełną kontrolę robót i jakości materiałów. Wykonawca zapewni odpowiedni system kontroli, włączając personel, sprzęt, zaopatrzenie i wszystkie urządzenia niezbędne do pobierania próbek i badań materiałów oraz robót.

### **6.3 Pobieranie próbek.**

Próbki będą pobierane na żądanie zamawiającego

Próbki będą pobierane losowo. Zaleca się stosowanie statystycznych metod pobierania próbek, opartych na zasadzie, że wszystkie jednostkowe elementy produkcji mogą być z jednakowym prawdopodobieństwem wytypowane do badań. Zamawiający będzie mieć zapewnioną możliwość udziału w pobieraniu próbek

Pojemniki do pobierania próbek będą dostarczone przez wykonawcę i zatwierdzone przez Zamawiającego. Próbki dostarczone przez wykonawcę do badań będą odpowiednio opisane i oznakowane, w sposób zaakceptowany przez Zamawiającego.

### **6.4 Badania i pomiary.**

Wszystkie badania i pomiary będą przeprowadzone zgodnie z wymaganiami norm. Zamawiający zastrzega sobie prawo do uczestnictwa w wykonywanych badaniach i pomiarach. W przypadku, gdy normy nie obejmują jakiegokolwiek badania wymaganego w szczegółowych specyfikacjach technicznych, stosować można wytyczne krajowe, albo inne procedury, zaakceptowane przez Zamawiającego. Przed przystąpieniem do pomiarów lub badań, wykonawca powiadomi Zamawiającego o rodzaju, miejscu i terminie pomiaru lub badania. Po wykonaniu pomiaru lub badania, wykonawca przedstawi na piśmie ich wyniki do akceptacji Zamawiającemu.

Dla celów kontroli jakości i zatwierdzenia, Zamawiający uprawniony jest do dokonywania kontroli, pobierania próbek i badania materiałów u źródła ich wytwarzania i zapewniona mu będzie wszelka pomoc ze strony wykonawcy i producenta materiałów. Zamawiający będzie oceniać zgodność materiałów i robót z wymaganiami szczegółowych specyfikacji technicznych na podstawie wyników badań dostarczonych przez wykonawcę.

Zamawiający może pobierać próbki materiałów i prowadzić badania niezależnie od wykonawcy, na swój koszt. Jeżeli wyniki tych badań wykażą, że raporty wykonawcy są niewiarygodne, to Zamawiający poleci wykonawcy lub zleci niezależnemu laboratorium przeprowadzenie powtórnych lub dodatkowych badań, albo oprze się wyłącznie na własnych badaniach przy ocenie zgodności materiałów i robót ze szczegółowymi specyfikacjami technicznymi. W takim przypadku całkowite koszty powtórnych lub dodatkowych badań i pobierania próbek poniesione zostaną przez wykonawcę.

## **7 OBMIARY ROBÓT.**

Prowadzenie obmiarów robót jest niezbędne tylko dla umów obmiarowych i do nich się odnoszą wszystkie ustalenia tego punktu.

Dla umów ryczałtowych obmiar sprowadza się jedynie do szacunkowego określenia zaawansowania robót dla potrzeb wystawienia faktury.

## **8 ODBIÓR ROBÓT I PODSTAWY PŁATNOŚCI.**

### **8.1. Rodzaje odbiorów robót.**

W zależności od ustaleń odpowiednich szczegółowych specyfikacji technicznych, roboty podlegają następującym etapom odbioru dokonywanym przez Zamawiającego przy udziale wykonawcy:

- a) odbiorowi robót zanikających i ulegających zakryciu,
- b) odbiorowi końcowemu,

### **8.2 Odbiór robót zanikających i ulegających zakryciu.**

Odbiór robót zanikających i ulegających zakryciu polega na finalnej ocenie ilości i jakości wykonywanych robót, które w dalszym procesie realizacji ulegną zakryciu. Odbiór robót zanikających i ulegających zakryciu będzie dokonany

*„Remont i konserwacja zabytkowych murów obronnych w Barlinku”*  
SPECYFIKACJA TECHNICZNA WYKONANIA I ODBIORU ROBÓT BUDOWLANYCH

---

w czasie umożliwiającym wykonanie ewentualnych korekt i poprawek bez hamowania ogólnego postępu robót. Odbioru robót dokonuje Zamawiający.

Gotowość danej części robót do odbioru zgłasza wykonawca. Odbiór będzie przeprowadzony niezwłocznie, nie później jednak niż w ciągu 2 dni roboczych od daty powiadomienia o tym fakcie Zamawiającego. Jakość i ilość robót ulegających zakryciu ocenia Zamawiający w oparciu o przeprowadzone pomiary, w konfrontacji ze szczegółowymi specyfikacjami technicznymi i uprzednimi ustaleniami.

### **8.3 Odbiór końcowy.**

Odbiór ostateczny polega na finalnej ocenie rzeczywistego wykonania robót w odniesieniu do ich ilości, jakości i wartości.

Całkowite zakończenie robót oraz gotowość do odbioru ostatecznego będzie stwierdzona przez wykonawcę.

Odbiór ostateczny robót nastąpi w terminie ustalonym w dokumentach umowy. Odbioru ostatecznego robót dokona komisja wyznaczona przez Zamawiającego w obecności wykonawcy. Komisja odbierająca roboty dokona ich oceny jakościowej na podstawie przedłożonych dokumentów, ocenie wizualnej oraz zgodności wykonania robót ze szczegółowymi specyfikacjami technicznymi.

W toku odbioru ostatecznego robót komisja zapozna się z realizacją ustaleń przyjętych w trakcie odbiorów robót zanikających i ulegających zakryciu, zwłaszcza w zakresie wykonania robót poprawkowych.

#### **8.3.1. Dokumenty do odbioru końcowego robót.**

Podstawowym dokumentem do dokonania odbioru ostatecznego robót jest protokół odbioru ostatecznego robót.

Do odbioru ostatecznego wykonawca jest zobowiązany przygotować następujące dokumenty:

1. Dokumentację powykonawczą instalacji elektrycznych i teletechnicznych.
3. Ustalenia technologiczne.
4. Wyniki pomiarów kontrolnych oraz badań i oznaczeń laboratoryjnych (jeżeli były wykonywane),
5. Deklaracje zgodności, certyfikaty zgodności lub atesty na wbudowane materiały/urządzenia

### **8.4 Podstawy płatności.**

#### **8.4.1. Ustalenia ogólne**

Podstawą płatności jest cena określona w ofercie wykonawcy obejmująca wykonanie wszystkich robót wykazanych w Specyfikacjach Technicznych wykonania i odbioru robót budowlanych oraz w przedmiarze robót. Sposób rozliczenia między stronami określa umowa.

## **9 PRZEPISY ZWIĄZANE.**

### **9.1. Normy i normatywy.**

Wszystkie roboty należy wykonywać zgodnie z obowiązującymi w Polsce normami i normatywami.

Wykonawca będzie przestrzegał praw autorskich i patentowych. Będzie w pełni odpowiedzialny za spełnienie wszystkich wymagań prawnych w odniesieniu do używanych opatentowanych urządzeń lub metod. Będzie informował zarządzającego realizacją umowy o swoich działaniach w tym zakresie, przedstawiając kopie atestów i innych wymaganych świadectw.

Wiele pozycji specyfikacji technicznych odnosi się do polskich norm (PN), norm europejskich (EN), norm niemieckich (DIN), przepisów branżowych oraz instrukcji. Powinny one być traktowane jako nieodłączna część i stosowane łącznie ze specyfikacją techniczną i dokumentacją projektową. Zastosowanie powinno mieć ostatnie wydanie norm (datowane nie później niż 30 dni przed datą złożenia ofert), chyba że określono inaczej. Roboty winny być wykonane z zachowaniem bezpieczeństwa, w ścisłej zgodności z polskimi normami lub odpowiednikami norm europejskich do pewnego stopnia przyjętego przez polskie ustawodawstwo.

Wykonawca zobowiązany jest stosować się do innych wiążących norm związanych z realizacją robót w ramach kontraktu oraz zastosować się do przepisów tych norm na tych samych warunkach co do innych wymagań zawartych w specyfikacji technicznej.

Przyjmuje się, że wykonawca jest w pełni zaznajomiony z zawartością i wymogami tych norm.

Wykonawca jest zobowiązany do zapoznania się z prawem polskim i innymi przepisami władz centralnych i lokalnych oraz z przepisami statutowymi i wytycznymi, które są w jakikolwiek sposób powiązane z robotami. Wykonawca będzie w pełni odpowiedzialny za przestrzeganie tego prawa, przepisów, zasad i wytycznych w trakcie realizacji robót.

Wykonawca będzie przestrzegał prawa do patentów i będzie w pełni odpowiedzialny za spełnianie wszelkich wymagań prawnych w stosunku do używanych opatentowanych urządzeń lub metod oraz stale będzie informował Zamawiającego o swoich działaniach przedstawiając kopie pozwoleń i innych stosownych dokumentów.

### **9.2 Przepisy prawne.**

Wykonawca jest zobowiązany znać wszystkie przepisy prawne wydawane zarówno przez władze państwowe jak i lokalne oraz inne regulacje prawne i wytyczne, które są w jakikolwiek sposób związane z prowadzonymi robotami i będzie w pełni odpowiedzialny za przestrzeganie tych reguł i wytycznych w trakcie realizacji robót.

Najważniejsze z nich to:

*„Remont i konserwacja zabytkowych murów obronnych w Barlinku”*  
SPECYFIKACJA TECHNICZNA WYKONANIA I ODBIORU ROBÓT BUDOWLANYCH

---

1. Ustawa z dnia 7 lipca 1994 r. prawo budowlane (tekst jednolity: Dz.U. z 2010 r. Nr 243, poz. 1623 z późn. zm.)
2. Rozporządzenie Ministra Infrastruktury z dnia 26 czerwca 2002 r. w sprawie dziennika budowy, montażu i rozbiórki, tablicy informacyjnej oraz ogłoszenia zawierającego dane dotyczące bezpieczeństwa pracy i ochrony zdrowia (Dz.U. Nr 108, poz. 953 z późn. zm.)
3. Rozporządzenie Ministra Infrastruktury z dnia 23 czerwca 2003 r. w sprawie informacji dotyczącej bezpieczeństwa i ochrony zdrowia oraz planu bezpieczeństwa i ochrony zdrowia (Dz.U. Nr 120, poz. 1126)
4. Rozporządzenie Ministra Infrastruktury z dnia 19 listopada 2001 r. w sprawie rodzajów obiektów budowlanych, przy których realizacji jest wymagane ustanowienie inspektora nadzoru inwestorskiego (Dz.U. Nr 138, poz. 1554)
5. Rozporządzenie Ministra Pracy i Polityki Socjalnej z dnia 26 września 1997 r. w sprawie ogólnych przepisów bezpieczeństwa i higieny pracy (Dz.U. z 2003 r. Nr 169, poz.1650 ze zmianami)
6. Rozporządzenie Ministra Infrastruktury z dnia 6 lutego 2003 r. w sprawie bezpieczeństwa i higieny pracy podczas wykonywania robót budowlanych (Dz. U. Nr 47, poz. 401)
7. Ustawa z dnia 16 kwietnia 2004 r. o wyrobach budowlanych (Dz. U. Nr 92, poz. 881 ze zmianami)
8. Ustawa z dnia 27 kwietnia 2001 r. prawo ochrony środowiska (Dz.U. z 2008r Nr 25, poz. 150 z późn. zm.)
9. Ustawa z dnia 12 września 2002 r. o normalizacji (Dz. U. nr 169 z 2002r., poz. 1386 ze zmianami).
10. Ustawa z dnia 30 sierpnia 2002 r. o systemie oceny zgodności (Dz. U. nr 166 z 2002r., poz. 1360; Dz. U. nr 80 z 2003r., poz. 718).
11. Ustawa z dnia 10 kwietnia 1997r. Prawo energetyczne (Dz. U. z 2006r. nr 89 poz. 625 ze zmianami).
12. Rozporządzenie Ministra Infrastruktury z dnia 12 kwietnia 2002r., w sprawie warunków technicznych, jakim powinny odpowiadać budynki i ich usytuowanie (Dz. U. nr 75 z 2002r., poz. 690 ze zmianami).
13. Rozporządzenie Ministra Gospodarki z dnia 20 stycznia 2000r., zmieniające rozporządzenie z dnia 16 marca 1998r. w sprawie wymagań kwalifikacyjnych dla osób zajmujących się eksploatacją urządzeń, instalacji i sieci oraz trybu stwierdzania tych kwalifikacji, rodzajów instalacji i urządzeń, przy których eksploatacji wymagane jest posiadanie kwalifikacji, jednostek organizacyjnych, przy których powołuje się komisje kwalifikacyjne oraz wysokości opłat pobieranych za sprawdzenie kwalifikacji (Dz. U. z 2003. nr 89 poz. 828 ze zmianami).
14. Rozporządzenie Ministra Gospodarki z dnia 17 września 1999r. w sprawie bezpieczeństwa i higieny pracy przy urządzeniach i instalacjach energetycznych (Dz. U. nr 80 z 1999r., poz. 912).
15. Rozporządzenie Ministra Spraw Wewnętrznych z dnia 7 czerwca 2010r. w sprawie ochrony przeciwpożarowej budynków, innych obiektów budowlanych i terenów (Dz. U. z 2010r nr 109, poz. 719).



**II.SZCZEGÓŁOWE SPECYFIKACJE TECHNICZNE  
WYKONANIA I ODBIORU ROBÓT BUDOWLANYCH**

## **454-1**

### **Roboty tynkarskie i murarskie**

*CPV- 45410000-4 Tynkowanie.*

*CPV- 45262500-6 Roboty murarskie i murowe.*

## 1. PRZEDMIOT I ZAKRES STOSOWANIA SPECYFIKACJI.

### 1.1. Przedmiot specyfikacji.

Przedmiotem niniejszej Szczegółowej Specyfikacji Technicznej (SST) są wymagania dotyczące wykonania robót tynkarskich i murarskich w ramach zadania pn.: „**Remont i konserwacja zabytkowych murów obronnych w Barlinku**”

### 1.2. Zakres stosowania specyfikacji.

Niniejsza specyfikacja będzie stosowana jako dokument przetargowy przy zleceniu i realizacji robót wymienionych w punkcie 1.1.

Ustalenia zawarte w niniejszej specyfikacji obejmują wszystkie czynności umożliwiające i mające na celu wykonanie wszystkich robót murowych i tynkowych przewidzianych w przedmiarze robót. Obejmują prace związane z dostawą materiałów, wykonawstwem i wykończeniem robót murowych i tynkowych.

Obejmują prace związane z dostawą materiałów, wykonawstwem i wykończeniem i odbiorami robót.

### 1.3. Zakres robót objętych SST.

Roboty, których dotyczy specyfikacja, obejmują wszystkie czynności mające na celu wykonanie określonych w pkt.1.1 związanych z robotami murarskimi i tynkarskimi w obiekcie. Zakres prac obejmuje :

- 1.3.1 roboty przygotowawcze,
- 1.3.2 zakup i dostarczenie wszystkich materiałów i urządzeń niezbędnych do prawidłowego wykonania robót,
- 1.3.3 dostarczenie na miejsce robót wszystkich materiałów i urządzeń, sprzętu, narzędzi niezbędnych do prawidłowego wykonania robót,
- 1.3.4 wyładunek materiałów i sprzętu na terenie robót ( wewnętrzny transport materiałów i narzędzi, rozpakowanie materiałów, przegląd i segregacja, przygotowania materiałów do wbudowania),
- 1.3.5 montaż i demontaż niezbędnych rusztowań, drabin ora konstrukcji pomocniczych,
- 1.3.6 wbudowanie wszystkich materiałów niezbędnych do prawidłowego wykonania robót przy tynkowaniu powierzchni i wykonywaniu gładzi,
- 1.3.7 prace porządkowe, unieszkodliwienie odpadów, przygotowanie wykonanych robót do odbioru.

### 1.4. Określenia podstawowe.

Określenia podstawowe użyte w niniejszej SST są zgodne z obowiązującymi Polskimi Normami i Ogólną Specyfikacją Techniczną p. 1.4.

### 1.5. Ogólne wymagania dotyczące robót.

Ogólne wymagania dotyczące zasad prowadzenia robót podano w Ogólnej Specyfikacji Technicznej p.2.1. Wykonawca jest odpowiedzialny za jakość wykonanych robót i zastosowanych materiałów oraz ich zgodność z SST i poleceniami Zamawiającego. Wykonawca jest odpowiedzialny za jakość wykonanych robót i zastosowanych materiałów.

## 2. MATERIAŁY.

### 2.1. Ogólne wymagania dotyczące materiałów.

Ogólne wymagania dotyczące materiałów i ich rodzaju podano w Ogólnej Specyfikacji Technicznej p.3.

Wszystkie materiały powinny być zaopatrzone w :

- aktualne Aprobaty Techniczne lub odpowiadać normom,
- Certyfikat lub Deklarację zgodności z Aprobata Techniczną lub Polskimi normami,
- Certyfikat na znak bezpieczeństwa,
- atest PHZ.

### 2.2. Wymagania szczegółowe.

#### 2.2.1. Zaprawy murarskie

**Gotowa fabryczna zaprawa wapienno-trasowa do murów narażonych na działanie warunków umiarkowanych wg PN-EN 998-2 posiadająca następujące, wymagane cechy:**

- a. bardzo szybki pełny transport wody tak by nie tworzył szczelnych mostków w murze
- b. niska alkaliczność – brak łatwo rozpuszczalnych związków soli budowlanych
- c. wytrzymałość ok. 5-6N/mm<sup>2</sup> Klasy M5 wg PN-EN 998-2, lub dopasowana (niższa) od oryginalnych cegieł i zapraw po wzmocnieniu

**Zaprawy murarskie przygotowane samodzielnie na placu budowy**

mieszanka winna być oparta na wapień hydraulicznym z traselem klasy HL 3,5 i białym cementem marki 50 także z dodatkami trasy w proporcjach dla uzyskania wytrzymałości ok.  $5-6\text{N/mm}^2$  Klasy M5 wg PN-EN 998-2, lub dopasowana (niższa) od oryginalnych cegieł i zapraw po wzmocnieniu wg wytycznych UMK

**2.2.2. zaprawy fugowe**

**Gotowa fabryczna zaprawa wapienno-trasowa do murów narażonych na działanie warunków umiarkowanych wg PN-EN 998-2 posiadająca następujące wymagane cechy:**

- bardzo szybki pełny transport wody tak by nie tworzył szczelnych mostków w murze
- niska alkaliczność – brak łatwo rozpuszczalnych związków soli budowlanych
- niski skurcz i podwyższona porowatość
- wytrzymałość ok.  $5-6\text{N/mm}^2$  Klasy M5 wg PN-EN 998-2, lub dopasowana (niższa) od oryginalnych cegieł i zapraw po wzmocnieniu wg wytycznych UMK
- dopasowane uziarnienie i kolor do oryginału poparta badaniami petrograficznymi, bądź w ustaleniach nadzoru konserwatorskiego bezpośrednio przy obiekcie po oczyszczeniu i wzmocnieniu lica muru,

**2.2.3. Zaprawy do uzupełniania ubytków w cegle**

**Gotowa fabryczna zaprawa z traselem do murów narażonych na działanie warunków umiarkowanych wg PN-EN 998-2 posiadająca następujące wymagane cechy:**

- Możliwie szybki transport wody tak by nie tworzył szczelnych mostków w murze
- niska alkaliczność – brak łatwo rozpuszczalnych związków soli budowlanych
- niski skurcz, zalecana zaprawa zbrojona mikrowłóknami
- wytrzymałość maksymalnie ok.  $8\text{N/mm}^2$  Klasy M5 wg PN-EN 998-2, lub dopasowana (niższa) od oryginalnych cegieł po wzmocnieniu wg wytycznych UMK
- wysoka przyczepność minimum  $\geq 0,2\text{N/mm}^2$  FP A, B wg PN-EN 1015-12 oraz elastyczność pozwalająca na zakładanie w grubościach 2-50mm w jednym cyklu
- fabrycznie barwiona w masie

**2.2.4. zaprawy do wypełnień pustek i szczelin w murze**

**Gotowa fabryczna zaprawa wapienno-trasowa do murów narażonych na działanie warunków obojętnych wg PN-EN 998-2 posiadająca następujące wymagane cechy:**

- bardzo szybki pełen transport wody tak by nie tworzył szczelnych mostków w murze
- niska alkaliczność – brak łatwo rozpuszczalnych związków soli budowlanych
- niski skurcz
- wytrzymałość maksymalnie ok.  $4-5\text{N/mm}^2$  Klasy M5 wg PN-EN 998-2 lub dopasowana (niższa) od oryginalnych zapraw w murze
- bardzo dobra płynność i zdolności penetracji w murze

**2.2.5. Wyprawy tynkarskie podkładowe i naprawcze przy pełnej wymianie tynków**

**Gotowa fabryczna wyprawa wapienno-trasowa posiadająca następujące wymagane cechy:**

- wytrzymałość na ściskanie ok.  $3-5\text{N/mm}^2$  klasy GP lub LW CSII wg PN-EN 998-1
- dobry moduł elastyczności tj. stosunek wytrzymałości na ściskanie do wytrzymałości na rozciąganie przy zginaniu  $< 3$
- brak szkodliwych soli budowlanych
- dobrą przyczepność do podłoża minimum  $\geq 0,2\text{N/mm}^2$  FP A, B wg PN-EN 1015-12
- bardzo dobrą przepuszczalność pary wodnej odpowiednia dla tynków renowacyjnych (R CS II wg PN-EN 998-1)  $\mu < 15$  wg PN-EN 998-1
- absorpcja wody spowodowana podciąganiem kapilarnym W0 do W2 czyli nieokreślona do wysokości hydrofobowej  $\leq 0,2\text{kg}/(\text{m}^2 \cdot \text{min}^{0,5})$  wg PN-EN 998-1

**2.2.6. Wyprawy tynkarskie podkładowe i naprawcze przy pełnej wymianie tynków przygotowane samodzielnie na placu budowy**

- a. mieszanka winna być oparta na wapnie hydraulicznym z trassem klasy HL 3, 5 ewentualnie z dodatkiem białego cementu marki 50 także z dodatkami trassu we właściwych proporcjach z kruszywem dla uzyskania wytrzymałości ok.  $3-5\text{N/mm}^2$  Klasy GP CS II wg PN-EN 998-1
- b. dodane kruszywo nie może zawierać szkodliwych soli budowlanych

**2.2.7. Wyprawy tynkarskie podkładowe i naprawcze przy lokalnych naprawach ubytków Gotowa fabryczna wyprawa wapienno-trassowa posiadająca wymagane cechy:**

- a. wytrzymałość na ściskanie ok.  $3-5\text{N/mm}^2$  klasy GP CSII wg PN-EN 998-1
- b. dobry moduł elastyczności – tj. stosunek wytrzymałości na ściskanie do wytrzymałości na rozciąganie przy zginaniu  $<3$
- c. brak szkodliwych soli budowlanych
- d. bardzo dobra przyczepność do podłoża  $\geq 0,2\text{N/mm}^2$  FP A, B wg PN-EN 1015-12
- e. bardzo dobrą przepuszczalność pary wodnej odpowiednia dla tynków renowacyjnych (R CS II wg PN-EN 998-1)  $\mu < 15$  wg PN-EN 998-1
- f. zawartość mikrowłókien
- g. absorpcja wody spowodowana podciąganiem kapilarnym powinna być zbliżona do pozostawionych starych tynków, czyli W0 do W2 czyli nieokreślona do wysoko hydrofobowa
- h.  $\leq 0,2\text{kg}/(\text{m}^2 \cdot \text{min}^{0,5})$  wg PN-EN 998-1 zależnie od własności pozostawionych wypraw

**2.2.8. wyprawy tynkarskie wierzchnie**

**Gotowa fabryczna mineralna wyprawa tynkarska z trassem posiadająca następujące wymagane cechy**

- a. wytrzymałość na ściskanie  $3-5\text{N/mm}^2$  klasy GP CS II lub III wg PN-EN 998-1
- b. hydrofobowość – absorpcja wody spowodowana podciąganiem kapilarnym co najmniej W 1 czyli  $\leq 0,4\text{kg}/(\text{m}^2 \cdot \text{min}^{0,5})$  wg PN-EN 998-1 lub przy zakładaniu wyprawy na obszarze cokołowym na tykach renowacyjnych wg WTA  $< 0,5\text{kg}/(\text{m}^2 \cdot \text{min}^{0,5})$
- c. dobry moduł elastyczności – tj. stosunek wytrzymałości na ściskanie do wytrzymałości na zginanie przy rozciąganiu  $<3$
- d. bardzo dobrą przepuszczalność pary wodnej odpowiednią dla tynków renowacyjnych (R CS II wg PN-EN 998-1)  $\mu < 15$  wg PN-EN 998-1 lub względny opór dyfuzyjny  $S_d < 0,2\text{m}$  łącznie dla wszystkich warstw systemu naprawczego zgodnie z WTA 2.9.04
- e. zawartość mikrowłókien
- f. bardzo dobra przyczepność na różnie chłonnych podłożach minimum  $\geq 0,3\text{N/mm}^2$  FP A, B wg PN-EN 1015-12

**3. SPRZĘT.**

**3.1. Ogólne wymagania dotyczące sprzętu.**

Ogólne wymagania dotyczące sprzętu podano w Ogólnej Specyfikacji Technicznej p. 4.

**3.2. Sprzęt do wykonywania robót.**

Roboty można wykonywać przy użyciu dowolnego sprzętu zalecanego przez producenta materiału. Zastosowany sprzęt winien spełniać wszystkie wymagania BHP.

**4. TRANSPORT.**

**4.1. Ogólne wymagania dotyczące transportu.**

Ogólne wymagania dotyczące transportu podano w Ogólnej Specyfikacji Technicznej p. 5.

**4.2. Wymagania szczegółowe.**

Materiały można przewozić dowolnymi środkami transportu gwarantującymi ich ochronę przed uszkodzeniami mechanicznymi i szkodliwym wpływem czynników atmosferycznych.

## **5. WYKONANIE ROBÓT.**

### **5.1. Zasady ogólne wykonania robót.**

Ogólne zasady wykonania robót podano w Ogólnej Specyfikacji Technicznej p. 2.1. Przed rozpoczęciem wykonywania gładzi gipsowej powinny być zakończone wszystkie roboty : instalacyjne podtynkowe.

### **5.2. Zakres wykonania robót.**

- Oczyszczenie przez piaskowanie powierzchni ceglanego muru – należy wykonać przy pomocy aparatu z możliwością regulowania ciśnienia roboczego
- pogłębienie fug do min. 2cm w celu polepszenia przyczepności nowego tynku do muru
- wymiana uszkodzonych cegieł

## **6. KONTROLA JAKOŚCI ROBÓT.**

### **6.1. Ogólne zasady kontroli jakości robót.**

Ogólne zasady kontroli jakości robót podano w Ogólnej Specyfikacji Technicznej punkt 6. Celem kontroli jest doprowadzenie do prowadzenia robót zgodnie z wymaganiami SST i odpowiednich norm oraz zapewnienie osiągnięcia założonej jakości.

### **6.2. Badania w czasie wykonywania robót.**

Kontrola powinna być prowadzona zgodnie z postanowieniami PN-70/B-10100 – Roboty tynkowe. Tynki zwykłe. Wymagania i badania przy odbiorze."

Kontroli jakości podlega:

- sprawdzenie jakości zastosowanych wyrobów na podstawie dowodów dostawy: zaświadczenia producenta o jakości lub oznaczenia znakiem kontroli jakości na opakowaniu materiału, świadectw jakości lub atestów producentów oraz oględzin wizualnych,
- sprawdzenie jakości wykonanych robót: sprawdzenie jakości materiałów z jakiego zostały wykonane roboty,
- odbiór gładzi gipsowej ścian i sufitów,
  - dopuszczalne odchylenia powierzchni gładzi od płaszczyzny i odchylenie krawędzi od linii prostej nie mogą być większe 3mm i w liczbie nie większej niż 3 na całej długości kontrolowanejłaty 2 – metrowej. Odchylenia powierzchni i krawędzi od kierunku : pionowego nie mogą być większe niż 2mm na 1mb i ogółem nie więcej niż 3m w pomieszczeniu. Odchylenia powierzchni od kierunku : poziomego nie mogą być większe niż 3mm na 1mb i ogółem nie więcej niż 4mm na całej powierzchni.
- Niedopuszczalne są następujące wady :
  - wykwity w postaci nalotów roztworów soli wykrystalizowanych na powierzchni gładzi przenikających z podłoża, pleśni, itp.
  - trwałe ślady zacieków na powierzchni, pęknięcia, wykwity i zacieki,
  - widoczne miejscowe nierówności wynikające z techniki wykonania gładzi.

## **7. OBMIAR ROBÓT – wg. Umowy**

## **8. ODBIORY ROBÓT.**

### **8.1. Ogólne zasady odbiorów robót.**

Ogólne zasady odbiorów robót podano w Ogólnej Specyfikacji Technicznej punkt 8.

Odbiór robót polega na sprawdzeniu wymiarów konstrukcji.

### **8.2. Wymagania szczegółowe odbiorów robót.**

Odbiór robót tynkarskich obejmuje :

- odbiór podłoża,
- sprawdzenie przyczepności podłoża,
- sprawdzenie wyglądu powierzchni i krawędzi gładzi,

## **9. PODSTAWY PŁATNOŚCI.**

### **9.1. Ogólne zasady płatności.**

Ogólne zasady odbiorów robót i dokonywania płatności podano w Ogólnej Specyfikacji Technicznej punkcie 8.5.

### **9.2. Składniki cen:**

Cena robót obejmuje:

- zakup i dostarczenie na plac budowy wszystkich niezbędnych materiałów,
- wewnętrzny transport materiałów i narzędzi,
- przygotowanie, ustawienie, obsługę i usunięcie niezbędnych rusztowań i drabin,
- przygotowanie wszystkich materiałów, narzędzi oraz sprzętu,
- oczyszczenie i przygotowanie podłoża,
- uzupełnienie spoin
- uzupełnienie ubytków w ceglach
- ochrona pozostałych powierzchni i wszystkich urządzeń stanowiących wyposażenie budynku przed zabrudzeniem,
- obsadzenie krtek wentylacyjnych i innych drobnych elementów,
- przygotowanie i likwidację stanowiska roboczego,
- oczyszczenie przypadkowo zabrudzonych elementów,
- usunięcie resztek i materiałów i posprzątanie stanowiska roboczego,
- uczestniczenie w czynnościach odbiorczych.

## **10. PRZEPISY i DOKUMENTY ZWIĄZANE.**

### **10.1. Związane normatywy.**

Warunki techniczne Wykonania i Odbioru Robót Budowlanych – część B roboty wykończeniowe – zeszyt 1: Tynki ( Wydawnictwo : Instytut Techniki Budowlanej – Warszawa 2003 r.) .

### **10.2. Zalecane normy.**

Mają zastosowanie wszystkie związane z tym tematem normy polskie (PN) i branżowe (BN),

w tym w szczególności:

- PN-70/B-10100 Roboty tynkowe. Tynki zwykłe. Wymagania i badania przy odbiorze.
- PN-B-10109:1998 Tynki i zaprawy budowlane. Suche mieszanki tynkarskie,
- PN-90/B-14501 Zaprawy budowlane zwykłe,
- PN-B-19701:1999 Cementy powszechnego użytku

**45262120-8**

**Wznoszenie rusztowań**



Wstęp

1. Materiały
2. Sprzęt
3. Transport
4. Wykonanie robót
5. Kontrola jakości robót
6. Obmiar robót
7. Odbiór robót
8. Podstawa płatności
9. Przepisy związane

## 1. Rusztowania

### 1.1. Przedmiot

Ogólne wymagania podano w ST 01. "Wymagania ogólne"

Przedmiotem S.T. są wymagania w zakresie wykonania i odbioru robót związanych z robotami przy inwestycji pn. „**Remont i konserwacja zabytkowych murów obronnych w Barlinku**”

### Zakres robót

Roboty obejmują wszystkie czynności mające na celu wykonanie rusztowań w zakresie:

- montaż rusztowań,
- montaż instalacji odgromowej rusztowań,
- oznakowanie,
- montaż siatek osłonowych,
- wykonanie daszków ochronnych nad komunikacją i wejściami do budynków
- demontaż rusztowań.

**Nie narzuca się Wykonawcy rodzaju, typu rusztowania, wykonawca powinien zastosować rusztowanie odpowiadające rodzajowi robót i gwarantujące wykonanie robót, bezpieczeństwo dla załogi i osób postronnych.**

### 1.2. Określenia podstawowe

Ogólne wymagania podano w ST 01. "Wymagania ogólne"

### 1.3. Wymagania dotyczące Robót

Ogólne wymagania podano w ST 01. "Wymagania ogólne"

**Wykonawca jest odpowiedzialny za jakość wykonania Robót oraz za ich zgodność z Dokumentacją Projektową, Specyfikacją Techniczną i Poleceniami Inspektora.**

## 2. Materiały

Ogólne wymagania podano w ST 01. "Wymagania ogólne"

Oznakowanie rusztowań powinno umożliwiać identyfikację producenta i typu wyrobu, kraju pochodzenia, daty produkcji. Materiały użyte do wykonywania rusztowań, podestów powinny posiadać aktualną dokumentację dopuszczającą do stosowania. Sposób transportu i składowania powinien być zgodny z warunkami i wymaganiami podanymi przez producenta.

Wykonawca obowiązany jest posiadać na budowie pełną dokumentację dotyczącą składowanych na budowie materiałów przeznaczonych do wykonania pokryć dachowych.

Materiały stosowane do wykonywania rusztowań i robót związanych powinny mieć:

1. Certyfikat lub Deklarację Zgodności z Aprobataą Techniczną lub z PN,
2. Certyfikat na znak bezpieczeństwa,
3. Certyfikat zgodności ze zharmonizowaną normą europejską wprowadzoną do zbioru norm polskich,
4. Nr dokumentu dopuszczającego do obrotu i stosowania w budownictwie,
5. Certyfikację rusztowania na podstawie dokumentu - "**KRYTERIACH OCENY WYROBÓW POD WZGLĘDEM BEZPIECZEŃSTWA**" oceniając takie cechy wyrobu jak:
  - zgodność z dokumentacją producenta,
  - oznakowanie ,
  - wytrzymałość konstrukcji rusztowań i podestów,
  - stateczność rusztowań,

- urządzenia piorunochronne,
- urządzenia ostrzegawcze,
- urządzenia transportowe,
- zabezpieczenia przed upadkiem z wysokości ludzi i przedmiotów,
- wysiłek fizyczny przy montażu i demontażu rusztowań,
- wysiłek fizyczny przy przygotowaniu podestu do pracy,
- wygoda pracy na rusztowaniu,
- zakres merytoryczny instrukcji stosowania i montażu rusztowań,
- forma redakcyjna, graficzna i wydawnicza instrukcji.

Każde rusztowanie stawiane na budowie musi posiadać dokumentację techniczną. Dokumentację techniczną może stanowić instrukcja montażu i eksploatacji rusztowań opracowana przez producenta rusztowania i/lub projekt techniczny sporządzony dla konkretnego przypadku rusztowania, który nie jest objęty instrukcją montażu i eksploatacji lub też takiej instrukcji nie posiada.

### 3. Sprzęt

Ogólne wymagania podano w ST 01. "Wymagania ogólne"

Wykonawca jest zobowiązany do używania takich narzędzi, które nie spowodują niekorzystnego wpływu na jakość materiałów i wykonywanych robót oraz będą przyjazne dla środowiska.

Wykonawca winien stosować odpowiedni sprzęt niezbędny do wykonania robót.

### 4. Transport

Ogólne wymagania podano w ST 01. "Wymagania ogólne"

Samochód dostawczy, skrzyniowy i inne środki transportu – odpowiadające pod względem typów i ilości wymaganiom do wykonania zakresu umownego robót, zawartym w projekcie organizacji Robót.

### 5. Wykonanie rusztowań

Ogólne wymagania podano w ST 01. "Wymagania ogólne"

Rusztowania do wykonania robót powinny gwarantować wykonanie robót przewidzianych do realizacji, zapewnić bezpieczeństwo osób na nich pracujących, współpracujących i osób trzecich.

Dopuszcza się zastosowanie rusztowań wg wyboru wykonawcy.

#### Podziały rusztowań

Rodzaj	Definicja
Ramowe	rusztowanie, którego podporami są płaskie konstrukcje ramowe.
Modułowe	rusztowanie systemowe, w którym połączenia ze stojakami powstają w stałych punktach węzłowych rozmieszczonych w regularnych odstępach (modułach).

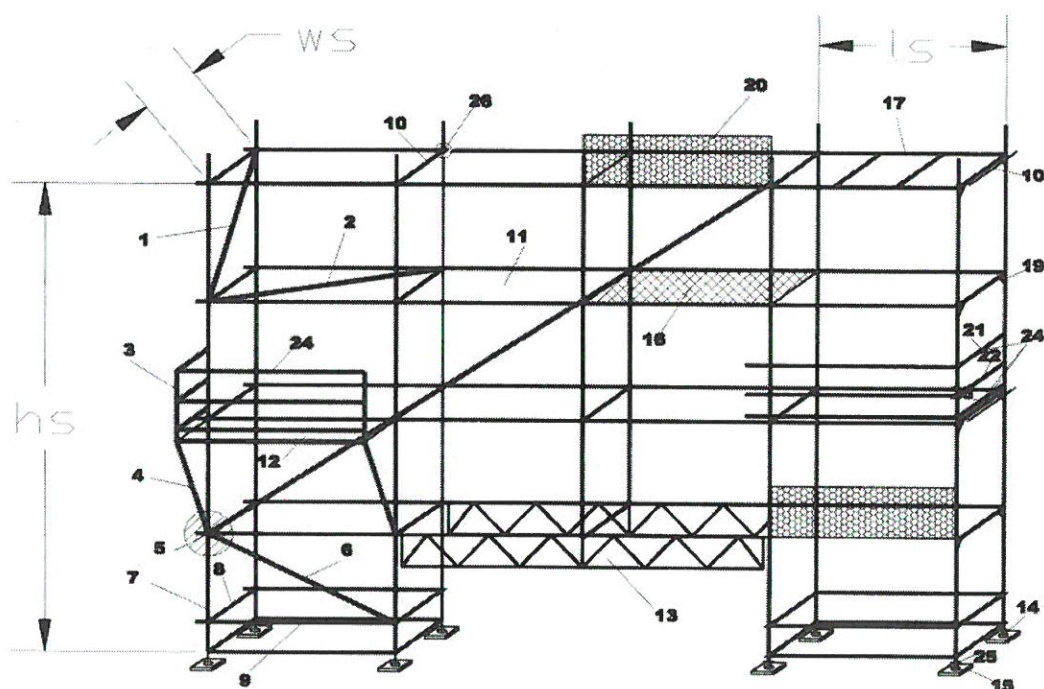
Stojakowe (rurowo złączkowe)	rusztowanie, którego podporami są pojedyncze słupy zwane stojakami.
wspornikowe	rusztowanie, którego pomost roboczy oparty jest na wspornikach połączonych z obiektem budowlanym
specjalne	bazujące na rozwiązaniach konstrukcyjnych pozostałych, często zbudowane w połączeniu np. Rusztowania ramowego i stojakowego
Nieruchome	rusztowanie, które przy przemieszczaniu wymaga rozebrania na elementy składowe

„Remont i konserwacja zabytkowych murów obronnych w Barlinku”  
SPECYFIKACJA TECHNICZNA WYKONANIA I ODBIORU ROBÓT BUDOWLANYCH

Ruchome (jezdne)	rusztowanie, samostateczne, wieżowe, przeznaczone do wielokrotnego zastosowania na miejscu budowy bez konieczności rozbierania na części składowe przystosowane do ręcznego poziomego przemieszczania dzięki zamontowanym kółkom samonastawnym.
Wolnostojące	Rusztowanie nie powiązane z obiektem budowlanym, którego stateczność wynika z jego własnej konstrukcji-. Obciążenia przenoszone są bezpośredni na podłoże
Przyścienne	Rusztowanie, którego stateczność jest zapewniona przez zakotwienie go do obiektu budowlanego. Obciążenia przenoszone są na podłoże i częściowo na konstrukcję obiektu

Schemat rusztowania

Poniżej przedstawiono przykładowe schematy rusztowań



- **hs** - wysokość przęsła
- **ws** - szerokość przęsła
- **ls** - długość przęsła

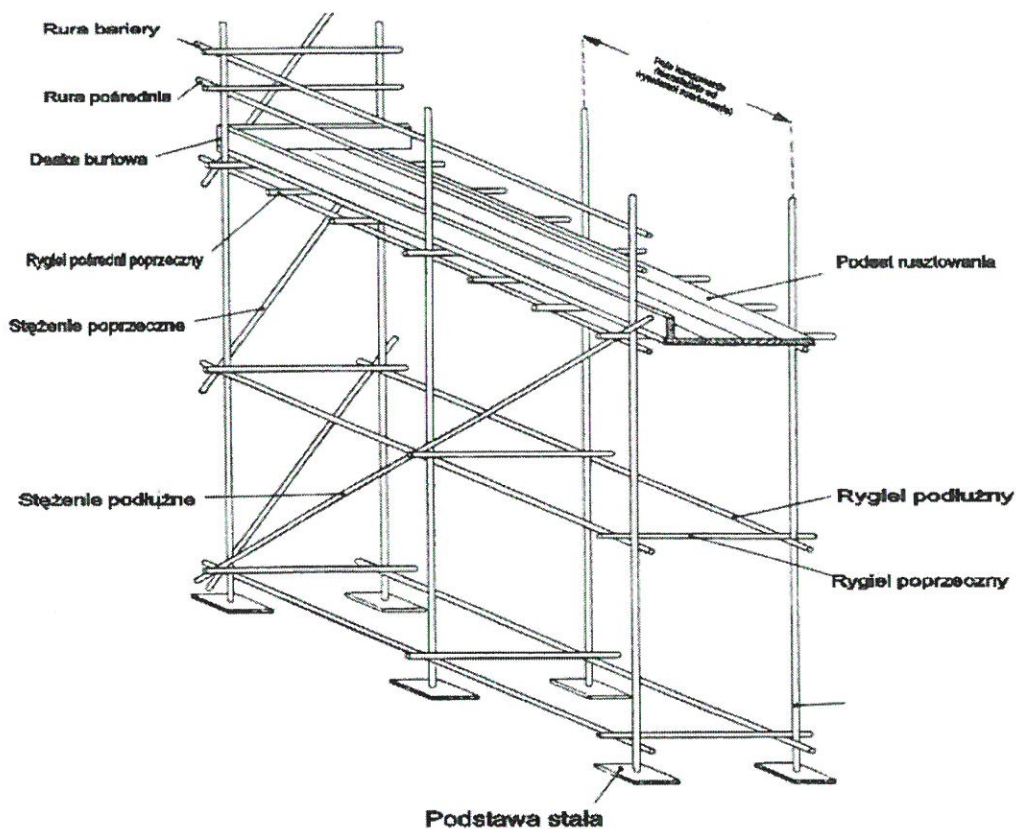
**1. stężenie płaszczyzny pionowej:** zamknięte ramy ze wzmocnieniem narożnym lub bez, otwarte ramy, ramy drabinowe z włączami, sztywne połączenia pomiędzy poprzecznicami i rurami pionowymi, klamry stężeń oraz inne elementy używane jako wzmocnienie pionowego

**2. stężenie płaszczyzny poziomej:** ramy, płyty ramowe, klamry stężeń i sztywne połączenia pomiędzy poprzecznicami i podłużnicami oraz inne elementy używane jako wzmocnienie poziome

**3. słupek poręczowy;** rura z łącznikami umożliwiającą zamontowanie poręczy na ostatniej kondygnacji rusztowania

- 4. stężenie wspornika** rura zakończona łącznikami służąca do podparcia wsporników rozszerzających rusztowanie - element stosowany sporadycznie bez zasadniczego znaczenia konstrukcyjnego
- 5. węzeł** : miejsce rozłącznego połączenia dwóch lub więcej elementów rurowych,
- 6. Stężenie wzdłużne**
- 7. Stojak**: element pionowy
- 8. Poprzecznicą**: poziomy element zazwyczaj tworzący kat prosty z elewacją budynku
- 9. Podłużnicą**: poziomy element zazwyczaj równoległy do elewacji budynku, zgodny z kierunkiem dłuższego wymiaru rusztowania
- 10. Odciąg**: element łączący rusztowanie z kotwą w elewacji budynku
- 11. Pomost**: jeden lub więcej podestów, które tworzą miejsce do pracy pomiędzy dwoma stojakami
- 12. Wspornik**: element konstrukcyjny rusztowania zamontowany na konstrukcji nośnej, służący do układania dodatkowych pomostów roboczych lub daszków ochronnych
- 13. Podłużnicą wzmocniająca**: Belka kratowa stosowana do pokonywania przeszkód typu przejścia nad przejazdami , daszkami itp. o rozpiętości większej niż 3m ( w rusztowaniach systemowych )
- 14. Podstawka**: sztywna płyta, służąca do rozłożenia nacisku na większą powierzchnię
- 15. Fundament**
- 16. Dźwigar mostujący**: podest- prefabrykowany lub nie, samodzielnie przenoszący obciążenie, i mogąca stanowić część konstrukcji rusztowań
- 17. Rama pozioma**: element pracujący po zamontowaniu rusztowania w pozycji poziomej, składający się z dwóch podłużnic połączonych poprzeczkami
- 18. Kotew**: element wmontowany lub przytwierdzony do elewacji budynku w celu zamontowania odciaгу
- 19. Rama pionowa**: główny element pracujący po zamontowaniu rusztowania w pozycji pionowej, składający się z dwóch stojaków połączonych poprzeczkami
- 20. Konstrukcja osiatkowania**: siatki ochronne stosowane na rusztowaniach przy traktach komunikacyjnych - zabezpieczają rusztowanie przed upadkiem z wysokości przedmiotów i materiałów budowlanych
- 21. Poręcz główna**
- 22. Poręcz pośrednia**
- 23. Bortnica: krawężnik**
- 24. Zabezpieczenie boczne**
- 25. Podstawka śrubowa**: podstawka z elementem do pionowej regulacji
- 26. Złącze**: element używany do łączenia dwóch rur złącze krzyżowe : złącze używane do łączenia dwóch rur przecinających się pod kątem prostym złącze obrotowe: złącze używane do łączenia dwóch rur przecinających się pod dowolnym kątem złącze równoległe : złącze używane do łączenia dwóch równoległych rur.  
Złącze wzdłużne : złącze używane do łączenia dwóch rur współosiowo wzdłuż linii prostej

### Schemat rusztowania niesystemowego



### Definicje

Najnowsze i najbardziej aktualne definicje rusztowań podano w rozporządzeniu Ministra Infrastruktury z dnia 6 lutego 2003 r. w sprawie bezpieczeństwa i higieny pracy podczas wykonywania robót budowlanych (Dz. U. z dnia 19 marca 2003 r.)

### Rusztowanie robocze

*Konstrukcja, budowlana, tymczasowa, z której mogą być wykonywane prace na wysokości, służąca do utrzymywania osób, materiałów i sprzętu;*

Do grupy rusztowań roboczych zaliczane są wszystkie rusztowania wykorzystywane do prac na wysokości zarówno w budownictwie przemysłowym jak i miejskim. Mogą to być wszystkie typy rusztowań łącznie z rusztowaniami jezdnyymi.

### **Rusztowanie ochronne**

*Konstrukcja budowlana, tymczasowa, służąca do zabezpieczenia przed upadkiem z wysokości ludzi oraz przedmiotów;*

Do grupy rusztowań ochronnych zalicza się wszystkie rusztowania nie służące do wykonywania pracy, lecz stanowiące zabezpieczenie przed upadkiem z wysokości. Takimi rusztowaniami są np. rusztowania do prac dekarskich lub rusztowania wznoszone wraz z budynkiem jako zabezpieczenie przed upadkiem z wysokości.

### **Rusztowanie systemowe**

*Konstrukcja budowlana, tymczasowa, w której wymiary siatki konstrukcyjnej są jednoznacznie narzucone poprzez wymiary elementów rusztowania, służąca do utrzymywania osób.*

Rusztowania systemowe mogą służyć zarówno jako rusztowania robocze jak i rusztowania ochronne.

W przypadku, kiedy rusztowanie systemowe jest montowane zgodnie z instrukcją montażu i eksploatacji jest nazywane **rusztowaniem typowym** i nie wymaga wykonania dodatkowej dokumentacji projektowej. Wszystkie pozostałe rusztowania, czyli rusztowania systemowe które są montowane w konfiguracji innej niż zawarta w instrukcji montażu lub rusztowania niesystemowe są nazywane **rusztowaniami nietypowymi** i wymagają wykonania dokumentacji projektowej.

**Rusztowaniem rurowo-złączkowe nie jest rusztowaniem systemowym!**

### **Certyfikacja rusztowań**

Certyfikacja na znak "B" jest dobrowolna tak więc rusztowania budowlane dopuszczone są do stosowania bez obowiązku certyfikacji. W Polsce rusztowania certyfikuje wyłącznie IMBiGS a certyfikat wydawany jest na 3 do 5 lat.

IMBiGS certyfikuje rusztowania na podstawie dokumentu - "**KRYTERIACH OCENY WYROBÓW POD WZGLĘDEM BEZPIECZEŃSTWA**" oceniając takie cechy wyrobu jak:

- zgodność z dokumentacją
- oznakowanie
- wytrzymałość konstrukcji rusztowań i podestów
- stateczność rusztowań
- urządzenia piorun ochronne
- urządzenia ostrzegawcze
- urządzenia transportowe
- zabezpieczenia przed upadkiem z wysokości ludzi i przedmiotów
- wysiłek fizyczny przy montażu i demontażu rusztowań- wysiłek fizyczny przy przygotowaniu podestu do pracy
- wygoda pracy na rusztowaniu
- zakres merytoryczny instrukcji stosowania i montażu rusztowań
- forma redakcyjna, graficzna i wydawnicza instrukcji

### **Instrukcje montażu i eksploatacji rusztowań – zakres zastosowania systemu**

Każde rusztowanie stawiane na budowie musi posiadać dokumentację techniczną. Dokumentację techniczną może stanowić instrukcja montażu i eksploatacji rusztowań opracowana przez producenta rusztowania i/lub projekt techniczny sporządzony dla konkretnego przypadku rusztowania, który nie jest objęty instrukcją montażu i eksploatacji lub też takiej instrukcji nie posiada.

Standardowa instrukcja montażu i eksploatacji sporządzona przez producenta rusztowania powinna zawierać :

Nazwę producenta z danymi teled adresowymi ;

1. System rusztowania ;
2. rusztowanie ramowe ;
3. rusztowanie modułowe ;
4. rusztowanie ruchome lub inne ;
5. Zakres stosowania rusztowania ze szczególnym uwzględnieniem podziału rusztowań na typowe i nietypowe w którym powinny się znaleźć informacje na temat :
6. Dopuszczalne obciążenie użytkowe pomostów roboczych,
7. Dopuszczalne wysokości rusztowań dla których nie ma konieczności wykonania projektu technicznego;
8. Dopuszczalne parcie wiatru ( strefa obciążenia wiatrem ), przy którym eksploatacja rusztowań jest możliwa bez wykonania dodatkowego projektu technicznego ;
9. Sposób montażu i warunki eksploatacji urządzeń transportu pionowego ( wciągarki )
10. Informację na temat ilości poziomów roboczych i ich wyposażenia ;
11. Warunki montażu i demontażu rusztowania;
12. Schematy montażowe konstrukcji rusztowań typowych;
13. Sposób postępowania w przypadku montażu rusztowania nietypowego;
14. Specyfikację elementów które należą do danego systemu rusztowania ;
15. Wzór protokołu odbioru ;
16. Wymagania montażowe i eksploatacyjne;
17. Zasady montażu i demontażu rusztowania;

Na podstawie zawartych w instrukcji montażu i eksploatacji informacji można ocenić, czy dany przypadek rusztowania jest rusztowaniem typowym (mieści się w zakresie stosowania rusztowania) i budowa tego rusztowania możliwa jest bez sporządzania dodatkowego projektu technicznego. W takim przypadku należy każdorazowo zapoznać się z instrukcją i elementami systemu przed rozpoczęciem pracy na danym systemie rusztowania.

W przypadku, gdy budowane rusztowanie nie mieści się w zakresie stosowania danego systemu (rusztowanie nietypowe) konieczne jest opracowanie projektu dla tego rusztowania. Projekt techniczny powinien zawierać szkice konstrukcji rusztowania oraz obliczenia statyczne. Obowiązek opracowania projektu technicznego spoczywa na wykonawcy robót w cenach jednostkowych robót.

### **Dokumenty przy budowie i eksploatacji rusztowań**

Każde działanie związane z budową i eksploatacją rusztowania należy odpowiednio dokumentować. Dobrym narzędziem do tego celu jest schemat działań i odpowiednich dokumentów związanych z tymi działaniami.

Wzorcowy schemat działań i dokumentów przy budowie i eksploatacji rusztowań



Krok	Działania	Dokumenty
1.	Określenie postaci geometrycznej rusztowania; projektowanie	RT – dokumentacja producenta, RN – obliczenia statyczne (DT)
2.	Montaż rusztowania	Instrukcja montażu rusztowania
3.	Odbiór techniczny i przekazanie rusztowania do eksploatacji	Protokół odbioru rusztowania
4.	Eksploatacja rusztowania (użytkowanie)	Instrukcja eksploatacji rusztowania, protokoły kontrolne
5.	Odbiór rusztowania i przekazanie do demontażu	Protokół przekazania rusztowania do demontażu
6.	Demontaż rusztowania	Instrukcja demontażu rusztowania
7.	Kontrola techniczna zdemontowanych elementów rusztowania	Protokół kontrolny

- 1) każdorazowo należy określić postać geometryczną rusztowania. W przypadku gdy założony schemat rusztowania pokrywa się ze schematem zamieszczonym w instrukcji montażu i eksploatacji wydanej przez producenta dla danego typu rusztowania wystarczy wykonać szkice i na podstawie tych szkiców specyfikację elementów rusztowania. Rusztowania takie nazywamy rusztowaniem **typowym**. Jeżeli siatka konstrukcyjna rusztowania nie pokrywa się z zamieszczonymi w instrukcji schematami lub do montażu konieczne jest użycie elementów spoza systemu należy wykonać projekt techniczny rusztowania. Rusztowanie takie nazywamy **nietypowym**.
- 2) montaż rusztowania należy wykonywać według zasad zawartych w instrukcji montażu rusztowania, W celu właściwego i bezpiecznego wykonania montażu monter powinien znać instrukcję montażu dla danego rusztowania. Jako instrukcję montażu najczęściej stosuje się instrukcję montażu i eksploatacji producenta, jednak w przypadku rusztowań o znacznym stopniu skomplikowania konieczne jest opracowanie instrukcji montażu dla konkretnego rusztowania
- 3) najważniejszym działaniem w budowie i eksploatacji rusztowania jest odbiór techniczny rusztowania. Po zakończeniu montażu rusztowania wykonuje się jego przegląd przy udziale zamawiającego i przekazuje do eksploatacji. Wynikiem przeglądu jest sporządzenie protokołu odbioru rusztowania.

**Uwaga : rusztowanie nie może być eksploatowane przed dokonaniem odbioru.**

Przegląd rusztowania przed odbiorem polega na:

- a. sprawdzeniu stanu podłoża - zaświadczenie kierownika budowy o przeprowadzeniu badań podłoża,
- b. sprawdzeniu posadowienia rusztowania - poprzez oględziny zewnętrzne,
- c. sprawdzeniu siatki konstrukcyjnej - sprawdzić wymiary zmontowanych rusztowań z uwzględnieniem dopuszczalnych odchyłek,
- d. sprawdzeniu stężeń - poprzez oględziny zewnętrzne,
- e. sprawdzeniu zakotwień - należy przeprowadzić próby wrywania kotew zgodnie z instrukcją montażu lub projektem technicznym rusztowania,
- f. sprawdzeniu pomostów roboczych i zabezpieczających - poprzez oględziny zewnętrzne,
- g. sprawdzeniu komunikacji : poprzez oględziny zewnętrzne . Nośność wysięgników transportowych należy sprawdzić pod obciążeniem 2,0kN,

- h. sprawdzeniu urządzeń piorunochronnych - poprzez pomiar oporności,
  - i. sprawdzeniu usytuowania względem linii energetycznych - poprzez oględziny zewnętrzne i pomiar odległości,
  - j. sprawdzeniu zabezpieczeń rusztowań - przez oględziny zewnętrzne.
- 4) po przekazaniu rusztowania użytkownikowi do eksploatacji należy podjąć działania określone w instrukcji eksploatacji rusztowania lub w szczególnych przypadkach należy użytkować rusztowanie zgodnie z instrukcją sporządzoną dla konkretnego przypadku. W trakcie eksploatacji rusztowania podlega przeglądom :

#### **Przeglądy codzienne**

Przeglądy codzienne powinny być dokonywane przez osoby użytkujące rusztowanie tj. pracowników pracujących na rusztowaniu. Przegląd codzienny polega na sprawdzeniu, czy:

- rusztowanie nie doznało uszkodzeń lub odkształceń,
- rusztowanie jest prawidłowo zakotwione,
- przewody elektryczne są dobrze izolowane i nie stykają się z konstrukcją rusztowania,
- stan powierzchni pomostów roboczych i komunikacyjnych jest właściwy (czystość pomostów, w warunkach zimowych - zabezpieczenie przeciwpoślizgowe pomostów),
- nie zaszły zjawiska mające ujemny wpływ na bezpieczeństwo rusztowania.

#### **Przeglądy dekadowe**

Przeglądy dekadowe powinny być wykonywane co 10 dni. Powinien je przeprowadzać konserwator rusztowań lub pracownik inżynieryjno.- techniczny, np. majster lub kierownik budowy. Celem przeglądu dekadowego jest sprawdzenie, czy w całej konstrukcji rusztowania nie ma zmian, które mogą spowodować katastrofę budowlaną lub stworzyć niebezpieczne warunki eksploatacji rusztowania.

#### **Przeglądy doraźne**

Przeglądy doraźne przeprowadzać należy zawsze po dłuższej niż 2 tygodnie przerwie w eksploatacji rusztowania oraz po każdej burzy o sile wiatru powyżej 6° w skali Beauforta (tj. 12 m/s). Czynności sprawdzające są podobne jak w przeglądzie codziennym i dekadowym. Przegląd powinien być dokonywany komisyjnie z udziałem majstra, brygadzysty i inspektora nadzoru budowlanego. Ponadto może być zarządzony w każdym terminie przez organ nadzoru budowlanego.

Dostrzeżone usterki powinny być usunięte po każdym przeglądzie przed przystąpieniem do pracy. Za wykonanie przeglądu odpowiedzialny jest kierownik budowy lub uprawniona przez niego osoba. Wyniki przeglądów dekadowych i doraźnych powinny być zapisane w dzienniku budowy przez osoby dokonujące przeglądów.

- 5) po zgłoszeniu zakończenia użytkowania rusztowania, przed demontażem, należy dokonać kontroli rusztowania i sporządzić protokół przekazania rusztowania do demontażu.
- 6) demontaż rusztowania należy wykonać według zasad zawartych w instrukcji demontażu rusztowania i uwag wynikających z kontroli stanu technicznego rusztowania dokonanej przed demontażem.
- 7) każdorazowo po demontażu rusztowania należy dokonać oceny stanu technicznego wszystkich elementów rusztowania i sporządzić protokół pokontrolny.

#### **6. Kontrola jakości**

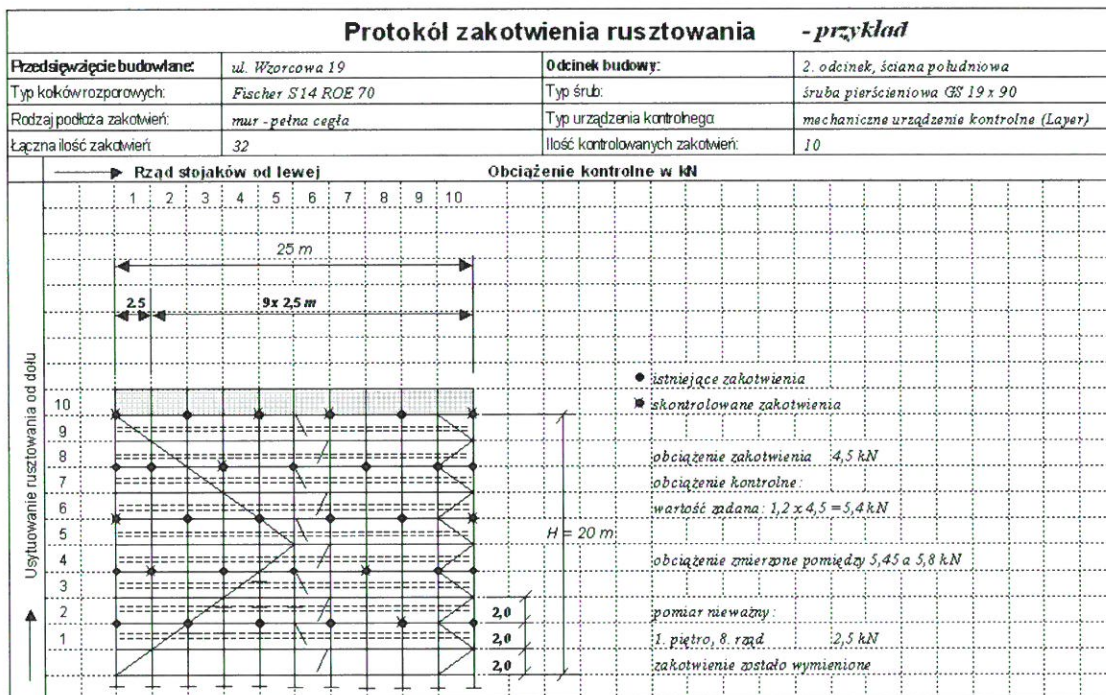
Ogólne wymagania podano w ST 00.00. "Wymagania ogólne"

Kontrola jakości wykonania robót polega na sprawdzeniu prawidłowości montażu rusztowań wg poniższych protokołów:

1. Przeprowadzenie przeglądu rusztowania przy pomocy powyższego schematu umożliwi dokładne sprawdzenie wszystkich jego elementów. Jest to lista kontrolna, którą należy posługiwać się przy odbiorze rusztowania oraz w trakcie standardowych kontroli z zakresu bezpieczeństwa i higieny pracy.

## **2. Wzór protokołu odbioru technicznego rusztowań**

„Remont i konserwacja zabytkowych murów obronnych w Barlinku”  
SPECYFIKACJA TECHNICZNA WYKONANIA I ODBIORU ROBÓT BUDOWLANYCH



Logo firmy montażowej

**Protokół odbioru technicznego rusztowania**

1. Numer rejestracyjny protokołu: .....
2. Data odbioru rusztowania:.....
3. Wykonawca montażu rusztowania:.....
4. Użytkownik rusztowania (zleceniodawca montażu):.....  
.....
5. Miejsce montażu rusztowania i jego powierzchnia (objętość):.....  
.....
6. Typ rusztowania:.....
7. Dopuszczalna nośność podestów roboczych: 1,5 kN/m<sup>2</sup>; 2 kN/m<sup>2</sup>; 2,5 kN/m<sup>2</sup>.....
8. Wykonawca przekazał użytkownikowi następujące dokumenty odbiorowe:
  - a) dokumentację techniczną (statykę) rusztowania, .....
  - b) instrukcję eksploatacji rusztowania, .....
  - c) inne:.....
9. Oświadczenie: wykonawca stwierdza, że rusztowanie opisane niniejszym protokołem jest kompletne, zostało zmontowane zgodnie ze sztuką budowlaną, dokumentacją techniczno-eksploatacyjną (dawniej DTR) i instrukcją montażu wydaną przez producenta oraz zgodnie z wymogami bezpieczeństwa i higieny pracy. Montaż wykonali uprawnieni monterzy. Komisja odbiorowa stwierdza, że rusztowanie nadaje się do eksploatacji bez uwag.
10. Skład komisji odbiorowej:  
..... - Użytkownik.....

..... – Użytkownik.....	
..... – Wykonawca.....	
(imiona i nazwiska)	(podpisy)
11. Data zgłoszenia rusztowania do demontażu:.....	

## 7. Zasady obmiaru

Ogólne zasady odbioru robót podano w ST "Wymagania ogólne"

### 7.1. Szczegółowe zasady obmiaru robót

**7.1.1.** Powierzchnię wykonanych rusztowań oblicza się w metrach kwadratowych ( $m^2$ ) z dokładnością do  $0,50 m^2$ . Powierzchnie rusztowań oblicza się jako sumę wszystkich powierzchni do wysokości ścian, na których wykonano rusztowania, z powierzchni nie potrąca się otworów. Jednostka powierzchni obejmuje wszystkie czynności związane z przygotowaniem rusztowań do montażu, wykonaniem montażu i demontażu, wykonaniem daszków nad wejściami, zabezpieczenie rusztowań siatką, wykonanie instalacji odgromowej, dokumentacji odbiorowej, przeglądów oraz wszelkich czynności określonych niniejszej ST.

### 7.1.2. Jednostka obmiaru

Ogólne wymagania podano w ST 01. "Wymagania ogólne"

- (kpl lub  $m^2$ ) - **kompletnego rusztowania**

## 8. Odbiór

Ogólne wymagania podano w ST Kod CPV 45000000-1 "Wymagania ogólne"

Kierownik budowy zgłasza gotowość do odbioru elementy na podstawie zapisów w dzienniku budowy.

Odbioru dokonuje Inspektor Nadzoru na podstawie odbiorów częściowych, oglądu, wpisów do dziennika budowy i sprawdzeniu z dokumentacją - ST.

## 9. Podstawa płatności

Ogólne wymagania podano w ST Kod CPV 45000000-1 "Wymagania ogólne"

Płatność zgodnie z dokumentami umownymi. Płaci się za ustaloną ilość wykonanych robót ustalonych na podstawie książki obmiarów, sprawdzonej i podpisanej przez kierownika budowy i inspektora nadzoru, wg ceny jednostkowej określonej w ofercie wykonanych robót, jednostka obejmuje kpl robót w tym:

- przygotowanie stanowiska roboczego,
- dostarczenie materiałów i sprzętu,
- obsługę sprzętu,
- dokumentację techniczną, projektową rusztowania,
- konstrukcję rusztowań i podestów,
- urządzenia piorun ochronne,
- urządzenia ostrzegawcze,
- urządzenia transportowe,
- zabezpieczenia przed upadkiem z wysokości ludzi i przedmiotów,
- siatki zabezpieczające,
- daszki ochronne,
- instrukcje - forma redakcyjna, graficzna i wydawnicza instrukcji, oznakowanie,
- oczyszczenie miejsca pracy z resztek materiałów,
- likwidacja stanowiska roboczego.

Jednostki obmiarowe zostały określone w pkt 6 – Zasady obmiaru robót

## 10. Przepisy związane

- „Warunki Techniczne Wykonania i Odbioru” – tom V.
- Rozporządzenie Ministra Infrastruktury z dnia 6 lutego 2003 r. w sprawie bezpieczeństwa i higieny pracy podczas wykonywania robót budowlanych (Dz. U. 2003, Nr 47, poz. 401)
- „Rozporządzenie Ministra Gospodarki z dnia 17 września 1999 r. w sprawie bezpieczeństwa i higieny pracy przy urządzeniach i instalacjach energetycznych”.
- PNE-05003 – Ochrona odgromowa

