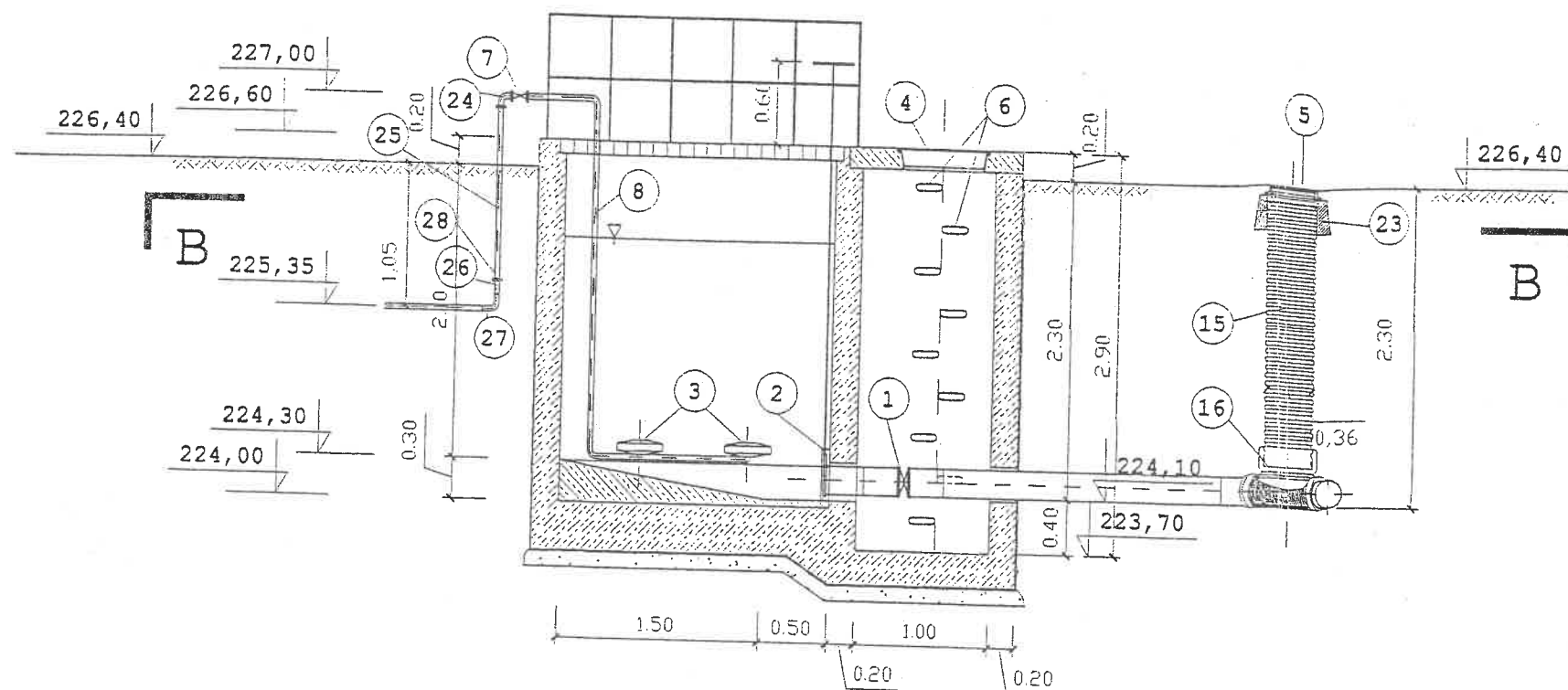
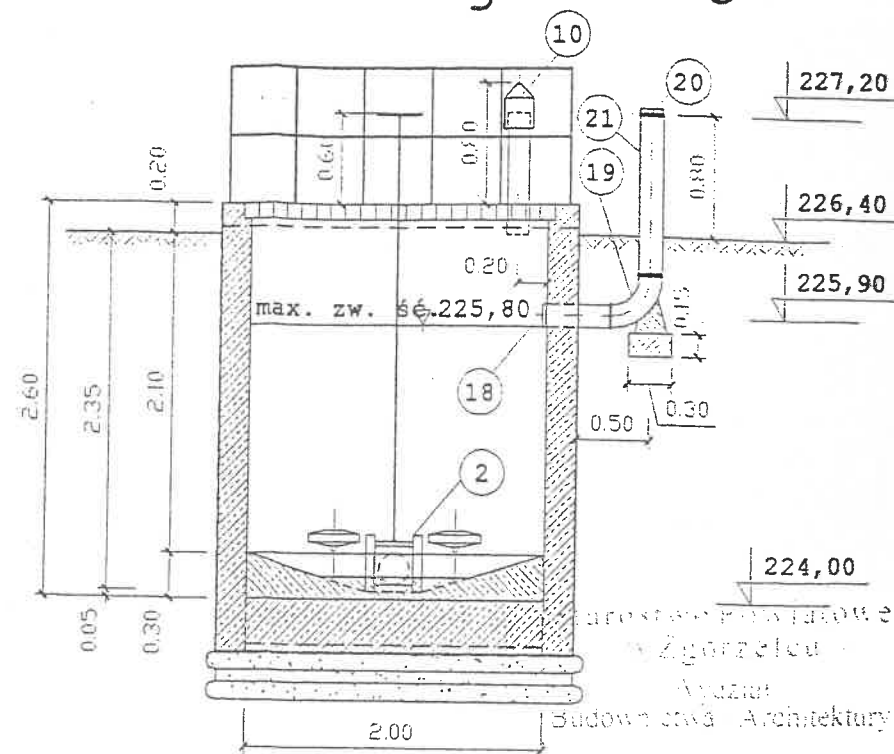


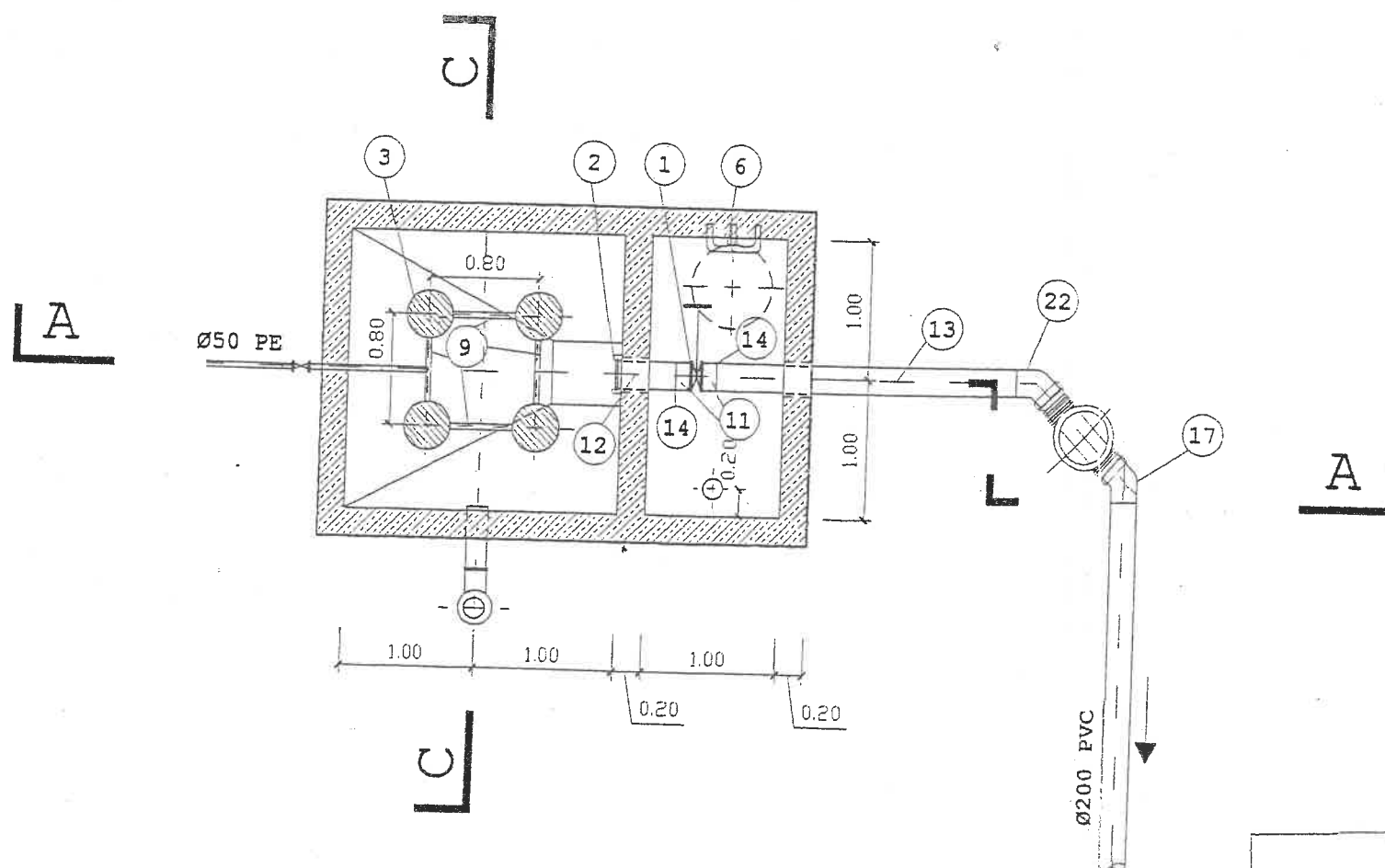
# Przekrój A - A



# Przekrój C - C



# Przekrój B - B



## Zestawienie urządzeń i elementów

Nr elem.	Wyszczególnienie	Średnica $\phi$ mm	Długość, m	Ilość, szt.	Katalog lub norma
1	Zasuwa WEY typ VNE z napędem elektrycznym	200	0,06	1	
2	Zasuwa murowa z otworem okrągłym nr kat. 4440	200	-	1	
3	Dyfuzory drobnopieczynkowe	-	-	4	
4	Właz żeliwny typu lekkiego	800	-	1	
5	Pokrywa żeliwna na stożek betonowy typ lekki do 10t	315	-	1	
6	Stożek żelazowy żeliwny	-	-	9	PN-64/H-74086
7	Zawór kulowy	50	-	1	
8	Rura stalowa ocynkowana	50	6,00	-	wyk. warsztatowe
9	Rura stalowa ocynkowana	40	3,20	-	wyk. warsztatowe
10	Rura wylotowa stalowa ocynkowana	150	1,10	-	wyk. warsztatowe
11	Tuleja kołnierza PE	200	0,179	2	
12	Króciec PE	200	0,40	1	
13	Rura PE	200	2,40	1	
14	Kolano 45° PE	200	0,022	2	
15	Rura karbowana	315	-	1	
16	Kineta studzienki inspekcyjnej z PP typ 1	315	-	1	
17	Kolano 45° PVC	200	0,10	1	
18	Króciec stalowy jednokołnierzowy ocynkowany	159/7,9	0,50	1	wyk. warsztatowe
19	Kolano żeliwne ze stopką	150	0,25	1	PN-64/H-74101
20	Szybko złączka - dostosować do sprzętu posiadanego przez użytkownika	-	-	1	
21	Króciec stalowy jednokołnierzowy ocynkowany	159/7,9	1,0	1	wyk. warsztatowe
22	Kolano 45° PE	200	0,185	1	
23	Stożek betonowy	315	-	1	
24	Kolano stalowe ocynkowane dwukołnierzowe	50	-	1	wyk. warsztatowe
25	Króciec stalowy ocynkowany dwukołnierzowy	50	1,25	1	wyk. warsztatowe
26	Tuleja kołnierza	50	0,092	1	
27	Kolano 90° PE	50	0,105	1	
28	Kolierz stalowy do tulei	50	0,014	1	

Uwaga: Odcinki rurociągów stalowych poz. 18, 21, 25 usytuowane w gruncie izolować taśmą „denso” x 2

Skala 1:50

Zbiornik zlewny dla ścieków dowożonych