

PRACOWNIA PROJEKTOWO-USŁUGOWA

Wojciech Cieszyński

62-100 Wągrowiec

Ul. Jeżyka 11B/6

Tel. 695 930 999

e-mail: wojciech_cieszynski@wp.pl

NIP 766-183-88-21

REGON 302828656

DOKUMENTAJCA TECHNICZNA

TEMAT	REMONT POMIESZCZEŃ W SZKOLE PODSTAWOWEJ NR 2 W ROGOŹNIE REMONT SALI GIMNASTYCZNEJ		
LOKALIZACJA	64-610 ROGOŹNO, UL. MAŁA POZNAŃSKA 1 DZIAŁKI NR 1815, 1817		
INWESTOR	GMINA ROGOŹNO 64-610 ROGOŹNO, UL. NOWA 2		
JEDNOSTKA EWIDENCYJNA	301602_4 ROGOŹNO		
OBREB	0001 - ROGOŹNO		
KATEGORIA OBIEKTU	IX – BUDYNKI KULTURY, NAUKI I OŚWIATY		
BRANŻA	BUDOWLANA I INSTALACYJNA		
PROJEKTANT			
Imię i nazwisko	Specjalność	Nr uprawnień budowlanych	Podpis
technik budowlany Eugeniusz Cieszyński Projektant główny	architektoniczno konstrukcyjna	NN-8345/458/81/82	
magister inżynier Wojciech Cieszyński	instalacyjna	WKP/0138/POOS/12	

Wągrowiec, maj 2024 r.

ZAWARTOŚĆ OPRACOWANIA

ZAWARTOŚĆ OPRACOWANIA	2
SPIS RYSUNKÓW	2
OŚWIADCZENIE PROJEKTANTÓW	3
UPRAWNIENIA BUDOWLANE PROJEKTANTÓW	4
ZAŚWIADCZENIA O PRZYNALEŻNOŚCI DO PIIB	8
OPINIA KOMINIARSKA	Błąd! Nie zdefiniowano zakładki.
OPIS TECHNICZNY	10
1. PRZEDMIOT OPRACOWANIA	10
2. PODSTAWY FORMALNO - PRAWNE OPRACOWANIA	10
3. ZAKRES OPRACOWANIA	10
4. ZESTAWIENIE POMIESZCZEŃ WEDŁUG PN-ISO 9836:1997 :	Błąd! Nie zdefiniowano zakładki.
5. ROBOTY BUDOWLANE:	10
6. GROMADZENIE I UTYLIZACJA ODPADÓW	12
7. OBSZAR ODDZIAŁYWANIA OBIEKTU:	12
8. WPŁYW INWESTYCJI NA ŚRODOWISKO	12
9. UWAGI KOŃCOWE	12
INFORMACJA DOTYCZACA BEZPIECZEŃSTWA I OCHRONY ZDROWIA	14

SPIS RYSUNKÓW

Nr rys.	Treść	Skala:
1	RZUT DACHU	1:100
2	PRZEKRÓJ A-A	1:50
3	ELEWACJA ZACHODNIA I PÓŁNOCNA	1:100
4	ELEWACJA WSCHODNIA I POŁUDNIOWA	1:100

OŚWIADCZENIE PROJEKTANTÓW

Stosownie do zapisów art.20 ust.4 ustawy z dnia 7 lipca 1994 r. – Prawo budowlane (tekst jedn. Dz. U. z 2020 r. poz. 1333, 3127, 2320 oraz Dz. U. z 2021 r. poz. 11, 234, 282, 784)..

oświadczam, iż dokumentacja techniczna:

TEMAT	REMONT POMIESZCZEŃ W SZKOLE PODSTAWOWEJ NR 2 W ROGOŹNIE REMONT SALI GIMNASTYCZNEJ
LOKALIZACJA	64-610 ROGOŹNO, UL. MAŁA POZNAŃSKA 1 DZIAŁKI NR 1815, 1817
INWESTOR	GMINA ROGOŹNO 64-610 ROGOŹNO, UL. NOWA 2
JEDNOSTKA EWIDENCYJNA	301602_4 ROGOŹNO
OBRĘB	0001 - ROGOŹNO
KATEGORIA OBIEKTU	IX – BUDYNKI KULTURY, NAUKI I OŚWIATY
technik budowlany Eugeniusz Cieszyński Projektant główny	
magister inżynier Wojciech Cieszyński	

opracowany: **06.05.2024 r.**

został sporządzony zgodnie z obowiązującymi przepisami i zasadami wiedzy technicznej.

UPRAWNIENIA BUDOWLANE PROJEKTANTÓW

URZĄD WOJEWÓDZKI
w Pile
(pieczęć)

Piła, dnia 2 listopada 1982 r.

Nr NN- 8345/458/81/82



DECYZJA O STWIERDZENIU PRZYGOTOWANIA ZAWODOWEGO

do pełnienia samodzielnych funkcji technicznych w budownictwie

Na podstawie § 2 ust. 2 pkt 1 i 2, § 5 ust. 2, § 6 ust. 2 i 3, § 7 i § 13 ust. 1 pkt 1 i 2 lit. - 7

rozporządzenia Ministra Gospodarki Terenowej i Ochrony Środowiska z dnia 20 lutego 1975 r.
w sprawie samodzielnych funkcji technicznych w budownictwie (Dz.U. Nr 8, poz. 46) stwierdza się, że:

Obywatel(ka) Eugeniusz CIESZYŃSKI
(imię i nazwisko)

technik budowlany

(tytuł naukowy — zawodowy)

urczony(a) dnia 25 grudnia 19 55 r. w Wagrowcu

posiada przygotowanie zawodowe upoważniające do wykonywania samodzielnej funkcji

projektanta i kierownika budowy i robót

(rodzaj funkcji)

w specjalności architektonicznej i konstrukcyjno - budowlanej

(rodzaj specjalności techniczno-budowlanej)

w zakresie ograniczonym do powszechnie znanych rozwiązań

konstrukcyjnych i schematów technicznych

(specjalizacja zawodowa)

Obywatel(ka) Eugeniusz CIESZYŃSKI jest upoważniony(a) do:
(imię i nazwisko)

- 1/ sporządzania w budownictwie osób fizycznych projektów w zakresie rozwiązań architektonicznych obiektów budowlanych,
- 2/ sporządzania projektów w zakresie rozwiązań konstrukcyjnych budowlanych budynków i innych budowli - o powszechnie znanych rozwiązaniach konstrukcyjnych i schematach technicznych, z wyłączeniem linii, węzłów i stacji kolejowych, dróg oraz lotniskowych dróg startowych i manipulacyjnych, mostów, budowli hydrotechnicznych i melioracji wodnych,
- 3/ kierowania, nadzorowania i kontrolowania budowy i robót, kierowania i kontrolowania wytwarzania konstrukcyjnych elementów budowlanych oraz oceniania i badania stanu technicznego w zakresie wszelkich budynków i innych budowli o powszechnie znanych rozwiązaniach konstrukcyjnych, z wyłączeniem linii, węzłów i stacji kolejowych, dróg oraz lotniskowych dróg startowych i manipulacyjnych, mostów, budowli hydrotechnicznych i melioracji wodnych.

Od niniejszej decyzji przysługuje stronie prawo wniesienia odwołania do Ministra Administracji, Gospodarki Terenowej i Ochrony Środowiska za pośrednictwem Wojewody Piłskiego w terminie 14 dni od dnia doręczenia decyzji.

Otrzymuje:

Ob. Eugeniusz CIESZYŃSKI
ul. Kościuszki 25
62-100 Wągrowiec

Z UP. WOJEWODY

mgr inż. arch. Henryk Gawroński
DYREKTOR
Wojewódzkiego Biura Techniki i Architektury
Główny Architekt Województwa



m. p.

(podpis i pieczęć)



WIELKOPOLSKA
OKRĘGOWA
IZBA
INŻYNIERÓW
BUDOWNICTWA

OKRĘGOWA KOMISJA KWALIFIKACYJNA

sygn. akt: WOJIB-OKK-SP-0054-182/2012

Poznań, dnia 20 czerwca 2012 r.

DECYZJA

Na podstawie art. 24 ust. 1 pkt 2 ustawy z dnia 15 grudnia 2000 r. o samorządach zawodowych architektów, inżynierów budownictwa oraz urbanistów (Dz.U. z 2001 r. Nr 5 poz. 42, z późn. zm.) i art. 12 ust. 1 pkt 1, art. 12 ust. 3 i 4, art. 13 ust. 1 pkt 1 oraz ust. 4, art. 14 ust. 1 pkt 4 ustawy z dnia 7 lipca 1994 r. Prawo budowlane (tekst jednolity: Dz. U. z 2010 r. Nr 243 poz. 1623 z późn. zm.) oraz § 23 ust. 1 rozporządzenia Ministra Transportu i Budownictwa z dnia 28 kwietnia 2006 r. w sprawie samodzielnych funkcji technicznych w budownictwie (Dz. U. Nr 83 poz. 578 z późn. zm.)

decyzją Okręgowej Komisji Kwalifikacyjnej WOIB
otrzymuje

Pan

Wojciech Eugeniusz Cieszyński

magister inżynier

kierunek: Inżynieria Środowiska

urodzony dnia 11 sierpnia 1981 r. w Wągrowcu

UPRAWNIENIA BUDOWLANE
nr ewidencyjny WKP/0138/POOS/12


do projektowania bez ograniczeń
w specjalności instalacyjnej w zakresie sieci, instalacji i urządzeń
ciepłych, wentylacyjnych, gazowych, wodociągowych i kanalizacyjnych

UZASADNIENIE

W związku z uwzględnieniem w całości żądania strony, na podstawie art. 107 § 4 K.p.a. odstępuje się od uzasadnienia decyzji. Zakres nadanych uprawnień budowlanych wskazano na odwrocie decyzji.

Pouczenie

1. Podstawą do wykonywania samodzielnych funkcji technicznych w budownictwie stanowi wpis do centralnego rejestru Głównego Inspektora Nadzoru Budowlanego oraz wpis na listę członków właściwej izby samorządu zawodowego.
2. Od niniejszej decyzji służy odwołanie do Krajowej Komisji Kwalifikacyjnej Polskiej Izby Inżynierów Budownictwa w Warszawie, za pośrednictwem Wielkopolskiej Okręgowej Komisji Kwalifikacyjnej Wielkopolskiej Okręgowej Izby Inżynierów Budownictwa w Poznaniu w terminie 14 dni od daty jej doręczenia.



Przewodniczący
Okręgowej Komisji Kwalifikacyjnej WOIB

[Signature]
dr inż. Daniel Pawlicki

Na podstawie art. 12 ust. 1 pkt 1 i 5 ustawy Prawo budowlane Pan Wojciech Eugeniusz Cieszyński jest upoważniony w specjalności instalacyjnej w zakresie sieci, instalacji i urządzeń ciepłych, wentylacyjnych, gazowych, wodociągowych i kanalizacyjnych do:

- projektowania, sprawdzania projektów budowlanych w specjalności objętej niniejszymi uprawnieniami i sprawowania nadzoru autorskiego,
- sprawowania kontroli technicznej utrzymania obiektów budowlanych **bez ograniczeń.**

Zgodnie z § 23 ust. 1 rozporządzenia Ministra Transportu i Budownictwa z dnia 28 kwietnia 2006 r. w sprawie samodzielnych funkcji technicznych w budownictwie, niniejsze uprawnienia budowlane uprawniają do projektowania obiektu budowlanego, takiego jak: sieci i instalacje ciepłe, wentylacyjne, gazowe, wodociągowe i kanalizacyjne, z doбором właściwych urządzeń w projekcie budowlanym.

Na podstawie § 15 rozporządzenia Ministra Transportu i Budownictwa z dnia 28 kwietnia 2006 r. w sprawie samodzielnych funkcji technicznych w budownictwie, uprawnienia do projektowania stanowią podstawę do sporządzania projektu zagospodarowania działki lub terenu w zakresie w/w specjalności.

Skład orzekający
Okręgowej Komisji Kwalifikacyjnej

Przewodniczący – dr inż. Daniel Pawlicki:

Członek Komisji – dr inż. Andrzej Barczyński:

Członek Komisji – mgr inż. Szczepan Mikurenda:

Otrzymują:

1. Pan Wojciech Eugeniusz Cieszyński
ul. Jeżyka 11B/6, 62-100 Wagrowiec
2. Okręgowa Rada Izby
3. Główny Inspektor Nadzoru Budowlanego
4. a/a

ZAŚWIADCZENIA O PRZYNALEŻNOŚCI DO PIIB



Zaświadczenie o numerze weryfikacyjnym: WKP-YPJ-12J-EHW *

Pan Eugeniusz Cieszyński o numerze ewidencyjnym WKP/BO/0599/01
adres zamieszkania ul. Jeżyka 16/7, 62-100 Wągrowiec
jest członkiem Wielkopolskiej Okręgowej Izby Inżynierów Budownictwa i posiada wymagane
ubezpieczenie od odpowiedzialności cywilnej.
Niniejsze zaświadczenie jest ważne od 2024-01-01 do 2024-12-31.

Zaświadczenie zostało wygenerowane elektronicznie i opatrzone bezpiecznym podpisem elektronicznym
weryfikowanym przy pomocy ważnego kwalifikowanego certyfikatu w dniu 2023-12-08 roku przez:

Andrzej Kulesa, Przewodniczący Rady Wielkopolskiej Okręgowej Izby Inżynierów Budownictwa.

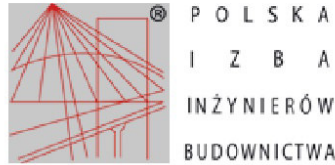
(Zgodnie z art. 78¹ K.c.

§ 1. Do zachowania elektronicznej formy czynności prawnej wystarczy złożenie oświadczenia woli w postaci elektronicznej i opatrzenie go kwalifikowanym podpisem elektronicznym.

§ 2. Oświadczenie woli złożone w formie elektronicznej jest równoważne z oświadczeniem woli złożonym w formie pisemnej.)

* Weryfikację poprawności danych w niniejszym zaświadczeniu można sprawdzić za pomocą numeru weryfikacyjnego zaświadczenia na stronie Polskiej Izby Inżynierów Budownictwa www.piib.org.pl lub kontaktując się z biurem właściwej Okręgowej Izby Inżynierów Budownictwa.





Zaświadczenie

o numerze weryfikacyjnym:
WKP-R7B-G9P-YZT *

Pan Wojciech Eugeniusz Cieszyński o numerze ewidencyjnym WKP/IS/0308/12
adres zamieszkania ul. Jeżyka 11 B/6, 62-100 Wągrowiec
jest członkiem Wielkopolskiej Okręgowej Izby Inżynierów Budownictwa i posiada wymagane
ubezpieczenie od odpowiedzialności cywilnej.
Niniejsze zaświadczenie jest ważne od 2023-09-01 do 2024-08-31.

Zaświadczenie zostało wygenerowane elektronicznie i opatrzone bezpiecznym podpisem elektronicznym
weryfikowanym przy pomocy ważnego kwalifikowanego certyfikatu w dniu 2023-08-24 roku przez:

Andrzej Kulesa, Przewodniczący Rady Wielkopolskiej Okręgowej Izby Inżynierów Budownictwa.

(Zgodnie z art. 78[§] K.c.

§ 1. Do zachowania elektronicznej formy czynności prawnej wystarczy złożenie oświadczenia woli w postaci elektronicznej i opatrzenie go
kwalifikowanym podpisem elektronicznym.
§ 2. Oświadczenie woli złożone w formie elektronicznej jest równoważne z oświadczeniem woli złożonym w formie pisemnej.)

* Weryfikację poprawności danych w niniejszym zaświadczeniu można sprawdzić za pomocą numeru weryfikacyjnego zaświadczenia na
stronie Polskiej Izby Inżynierów Budownictwa www.piiib.org.pl lub kontaktując się z biurem właściwej Okręgowej Izby Inżynierów
Budownictwa.



OPIS TECHNICZNY

1. PRZEDMIOT OPRACOWANIA.

Przedmiotem opracowania jest remont sali gimnastycznej w Szkole Podstawowej nr 2 w Rogoźnie, ul. Mała Poznańska 1, działki nr 1815, 1817/

2. PODSTAWY FORMALNO - PRAWNE OPRACOWANIA

- a) zlecenie Inwestora
- b) warunki techniczne i normy państwowe i branżowe
- c) Ustawa z dnia 7 lipca 1994 r. - Prawo budowlane - Dz.U. Nr 89 poz. 414 z późniejszymi zmianami
- d) Rozporządzenie Ministra Infrastruktury z dnia 12.04.2002 r. w sprawie warunków technicznych jakim powinny odpowiadać budynki i ich usytuowanie, z późniejszymi zmianami

3. ZAKRES OPRACOWANIA

Zakres opracowania obejmuje roboty remontowe sali gimnastycznej w Szkole Podstawowej nr 2 w Rogoźnie, ul. Mała Poznańska 1 w szczególności:

- a) Wymiana pokrycia dachu
- b) Remont stropu nad pomieszczeniem sali gimnastycznej
- c) Remont parkietu sali gimnastycznej
- d) Wykonanie nowych powłok malarskich w pomieszczeniu sali gimnastycznej

4. ROBOTY BUDOWLANE:

Zakres prac dla przeprowadzenia remontu sali gimnastycznej:

- a) Przed rozpoczęciem robót zasadniczych należy zdemontować i zabezpieczyć do ponownego użycia stałe i ruchome wyposażenie sali gimnastycznej (np. drabinki, barierki, kosze z podkonstrukcją itp.). Po wykonaniu robót remontowych należy zamontować ponownie zdemontowane wyposażenie.
- b) Wymiana pokrycia dachu
 - a. Demontaż pokrycia dachu z dachówki ceramicznej wraz z obróbkami blacharskimi
 - b. Montaż membrany dachowej
 - c. Montaż kontrłat i łąt drewnianych
 - d. Montaż pokrycia dachu z blachodachówki wraz z obróbkami blacharskimi.

Roboty należy wykonać w taki sposób, aby nie doprowadzić do zalania budynku wskutek opadów atmosferycznych. Wykonawca w razie potrzeby zapewni wszelkie konieczne środki zabezpieczające.

- c) Remont stropu nad pomieszczeniem sali gimnastycznej
 - a. Demontaż opraw oświetleniowych sali gimnastycznej

- b. Demontaż wypełnienia z polepy i tynku sufitu w poziomie stropu nad salą gimnastyczną
 - c. Montaż ślepej podłogi, izolacji termicznej z wełny mineralnej
 - d. Montaż poszycia stropu z płyt OSB
 - e. Montaż sufitu modułowego odpornego na uderzenia w klasie 1A na ruszcie T24.
 - f. Montaż oświetlenia pomieszczenia Sali gimnastycznej wraz okablowaniem i wyłącznikiem podłączonym do istniejącej rozdzielnic
- d) Remont parkietu sali gimnastycznej
- a. Demontaż parkietu drewnianego wraz z podłożem betonowym i podbudową
 - b. Wykonanie zagęszczonego podłoża gruntowego
 - c. Wykonanie podłoża betonowego wraz z izolacją termiczną i przeciwwilgociową
 - d. Wykonanie podłogi sportowej
- Szczegóły ułożenia warstw mogą ulec zmianie w zależności od wybranego systemu:
- Rozłożenie pianki sprężystej o gr. min. 10mm
 - System dwóch warstw legarów ze sklejki z drzewa liściastego, 10mm grubości przekładki elastomerowe rozdzielające każde miejsce styku legarów nachodzących na siebie, pasy sklejki (od czoła) winny być łączone ze sobą na pióro i wpust i dodatkowo klejone.
 - Odcięcie warstwy sklejki od warstwy wykończonej podłogi przez rozłożenie na warstwie sklejki przekładek elastycznych gr.10mm.
 - Wierzchnia warstwa podłogi sportowej: 22mm deski trójwarstwowe – fabryczny lakier (Dąb): warstwa użytkowa 3,5mm, klamrowane do legarów.
 - Wykończenie przy ścianach listwami przyściennymi drewnianymi. Listwy winny być częścią składową podłogi i pochodzić od producenta systemu.

Uwagi:

- wilgotność powietrza w Sali gimnastycznej podczas montażu podłogi systemowej sportowej 40-55%, a temperatura w Sali min. 18°C.
- Przed układaniem podłogi powinny być zakończone wszystkie roboty budowlane, a systemy wodno-kanalizacyjne wykonane i odebrane.
- łączna wysokość systemu podłogi sportowej ok.80mm
- w podłodze należy zamontować tuleje z zaślepkami do montażu wyposażenia: np. bramek do piłki ręcznej, słupków do siatkówki itp.
- przy oferowaniu rozwiązań należy brać pod uwagę zapewnienie wysokości zabudowy i wypoziomowanie podłogi oraz warunki jej użytkowania.

- na wykonanej podłodze należy wymalować linie boisk, farbami wskazanymi przez producenta systemu zgodnie z przepisami poszczególnych dyscyplin sportowych

Wymagania certyfikacyjne:

- pełna zgodność z normą EN 14 904 – we wszystkich kryteriach normy
-raport z badań na zgodność z normą EN 14904 – deklaracja właściwości użytkowych o zgodności z przedmiotową normą
-atest PZH dla całego systemu podłogi
-raport z klasyfikacji ogniowej całego systemu podłogi – poziom min. Cfl-s1

Posadzki należy wykonywać po zakończeniu wszystkich robót budowlanych wykończeniowych i instalacyjnych

- e) Wykonanie nowych powłok malarskich w pomieszczeniu sali gimnastycznej
- Przetarcie istniejących tynków wewnętrznych ścian z zeskrabaniem starej farby i uzupełnienie ubytków tynku
 - Gruntowanie i dwukrotne malowanie ścian farbami emulsyjnymi

5. GROMADZENIE I UTYLIZACJA ODPADÓW

- Rodzaj odpadów stałych – Odpadki komunalne oraz segregowane wtórne
- Sposób utylizacji odpadów - Odpady gromadzone będą w śmietniku i wywożone przez koncesjonowany podmiot gospodarczy.

6. OBSZAR ODDZIAŁYWANIA OBIEKTU:

Projektowany obiekt nie będzie oddziaływać na sąsiadujące działki poprzez swoje funkcjonowanie, jak również jego lokalizacja nie będzie prowadziła do uszczuplenia praw podmiotów trzecich, zarówno praw pozwalających na określone zagospodarowanie ich nieruchomości, jak i prawa do zabudowy. Obszar oddziaływania projektowanych obiektów nie przekracza granic nieruchomości, na których są zlokalizowane

7. WPLYW INWESTYCJI NA ŚRODOWISKO

- Inwestycja nie oddziałuje negatywnie na środowisko.
- Obiekt nie emituje uciążliwych hałasów i wibracji.
- Wszystkie ujęte w projekcie i zastosowane przy realizacji materiały budowlane konstrukcyjne winny mieć stosowne atesty dopuszczenia do stosowania w budownictwie, a wewnętrzne materiały wykończeniowe (szczególnie mogące mieć styczność z żywnością) stosowne aprobaty zakładu higieny.

8. UWAGI KOŃCOWE

- a) Wykonawca powinien zapoznać się z całością dokumentacji jednocześnie
- b) Wszystkie montowane urządzenia, wyposażenie, armatura, materiały muszą posiadać odpowiednie atesty i świadectwa.

- c) Rysunki, część opisowa przedmiar robót oraz specyfikacja techniczna wykonania robót są dokumentami wzajemnie się uzupełniającymi. W przypadku rozbieżności w jakimkolwiek z elementów dokumentacji należy zgłosić projektantowi, który zobowiązany będzie do pisemnego rozstrzygnięcia problemu.
- d) Wszystkie wykonywane prace oraz proponowane materiały winny odpowiadać polskim normom, posiadać niezbędne atesty i spełniać obowiązujące przepisy.
- e) Całość robót wykonać pod fachowym nadzorem technicznym.
- f) Wszelkie roboty dodatkowe, które mogą wystąpić w trakcie realizacji projektu należy rozwiązać na budowie w ramach nadzoru autorskiego.

Opracował:

INFORMACJA DOTYCZĄCA BEZPIECZEŃSTWA I OCHRONY ZDROWIA

TEMAT	REMONT POMIESZCZEŃ W SZKOLE PODSTAWOWEJ NR 2 W ROGOŹNIE REMONT SALI GIMNASTYCZNEJ
LOKALIZACJA	64-610 ROGOŹNO, UL. MAŁA POZNAŃSKA 1 DZIAŁKI NR 1815, 1817
INWESTOR	GMINA ROGOŹNO 64-610 ROGOŹNO, UL. NOWA 2
JEDNOSTKA EWIDENCYJNA	301602_4 ROGOŹNO
OBRĘB	0001 - ROGOŹNO
KATEGORIA OBIEKTU	IX – BUDYNKI KULTURY, NAUKI I OŚWIATY
technik budowlany Eugeniusz Cieszyński Projektant główny	

Wągrowiec, maj 2024 r.

PODSTAWA OPRACOWANIA

- Umowa o prace projektowe,
- Uzgodnienia z Inwestorem,
- Projekt zagospodarowania terenu,
- Projekt budowlany budynku,
- Wizja lokalna na terenie działki,
- Rozporządzenie Ministra Infrastruktury z dn. 23.06.2003r. w sprawie informacji dotyczącej bezpieczeństwa i ochrony zdrowia oraz planu bezpieczeństwa i ochrony zdrowia (Dz.U. Nr 120 z 2003r, poz. 1126),
- Obowiązujące normy i przepisy w zakresie projektowania i wykonawstwa.

DANE O INWESTYCJI

- Nazwa obiektu:	- Remont pomieszczeń w Szkole Podstawowej nr 2 w Rogoźnie. Remont sali gimnastycznej
- Adres:	- Rogoźno, ul. Mała Poznańska 1
- Inwestor:	- Gmina Rogoźno
- Projektant:	- Wojciech Cieszyński

PRZEDMIOT I ZAKRES OPRACOWANIA

Przedmiotem niniejszego opracowania jest informacja dotycząca bezpieczeństwa i ochrony zdrowia dla zamierzenia inwestycyjnego: Remont pomieszczeń w Szkole Podstawowej nr 2 w Rogoźnie. Remont sali gimnastycznej w Rogoźnie przy ul. Małej Poznańskiej 1

ZAKRES ROBÓT DLA ZAMIERZENIA INWESTYCYJNEGO

- a) Wymiana pokrycia dachu
- b) Remont stropu nad pomieszczeniem sali gimnastycznej
- c) Remont parkietu sali gimnastycznej
- d) Wykonanie nowych powłok malarskich w pomieszczeniu sali gimnastycznej

KOLEJNOŚĆ REALIZACJI POSZCZEGÓLNYCH OBIEKTÓW

Nie przewiduje się etapowania planowanej inwestycji. Zakładana kolejność robót:

- Przygotowanie placu budowy, w tym ogrodzenie, wydzielenie stanowisk węzła betoniarskiego, ciesielskiego, zbrojarskiego, wydzielenie placów składowych materiałów masowych, prefabrykatów, podręcznego magazynu budowy,
- Wykonanie robót remontowych.
- Zagospodarowanie docelowe terenu, w tym utwardzenia nawierzchni, elementy małej architektury, nasadzenie zieleni.
- Likwidacja placu budowy i uporządkowanie terenu po robotach

ELEMENTY ZAGOSPODAROWANIA, STWARZAJĄCE ZAGROŻENIE BEZPIECZEŃSTWA I ZDROWIA LUDZI

Przewiduje się prowadzenie następujących rodzajów robót, które stwarzają wysokie ryzyko powstania zagrożenia bezpieczeństwa i ochrony zdrowia:

Wykonywanie robót, przy których występuje ryzyko upadku z wysokości do 5.0m.

Dotyczy to zwłaszcza następujących prac podczas:

- roboty ciesielskie i dekarские na dachu i stropie.
- roboty ciesielskie i betonowe na posadzce.

SPOSÓB PROWADZENIA INSTRUKTAŻU PRACOWNIKÓW

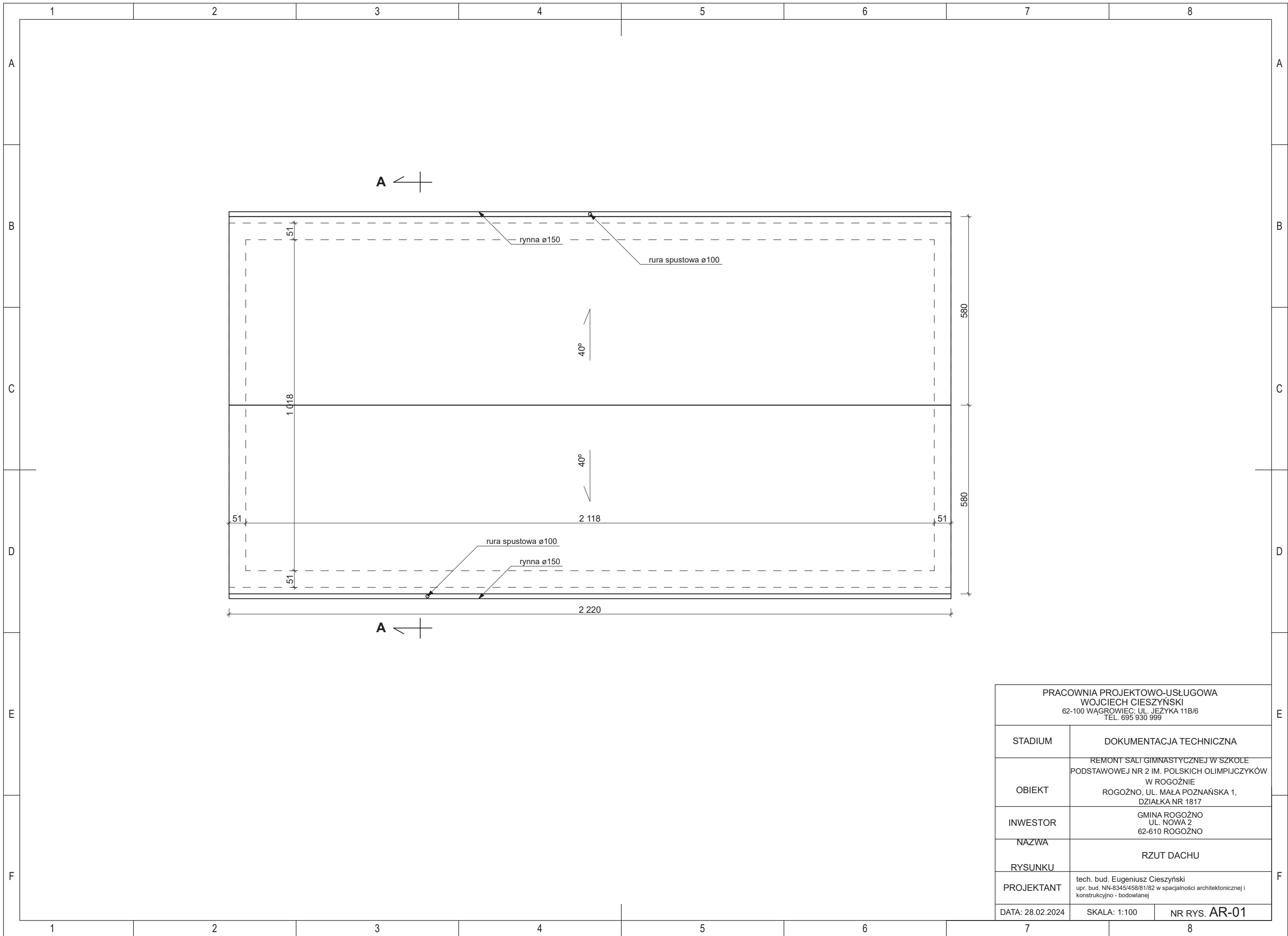
Do prowadzenia prac budowlanych zatrudnić wyłącznie pracowników, posiadających wymagane okresowe szkolenia w zakresie bezpieczeństwa i higieny pracy. Szkolenia te winny przeprowadzać właściwe służby BHP. Obowiązek ten ciąży na pracodawcy zatrudniającym pracownika.

Przed skierowaniem pracownikiem na miejsce pracy na terenie budowy należy przeprowadzić szkolenie stanowiskowe, z omówieniem szczególnych zagrożeń występujących przy wykonywaniu konkretnych robót. Obowiązek zapewnienia szkolenia spoczywa na kierowniku budowy.

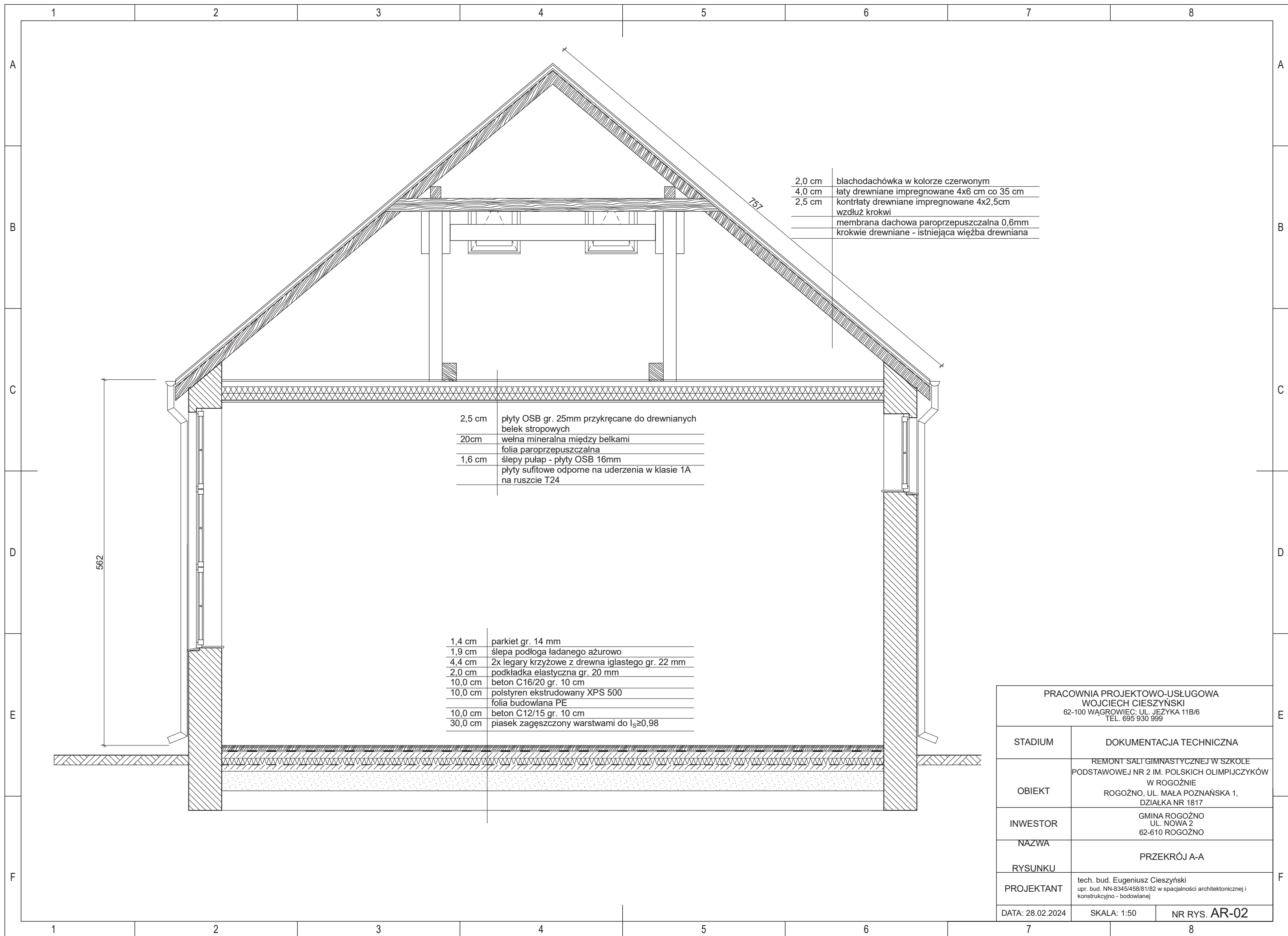
ŚRODKI TECHNICZNE I ORGANIZACYJNE ZAPOBIEGAJĄCE NIEBEZPIECZEŃSTWOM

- Przewidywane roboty trwać będą krócej niż 30dni roboczych. Pracochłonność planowanych robót nie będzie przekraczać 500 osobodni. W związku z powyższym zgodnie z art.21a ustawy z dn. 07.07.1994r Prawo budowlane (Dz.U. Nr 106 z 2001 r), z późniejszymi zmianami plan bezpieczeństwa i ochrony zdrowia nie jest wymagany.
- Plac budowy należy odgrodzić, tak by uniemożliwić dostęp osób postronnych, zwłaszcza dzieci,
- W miejscu widocznym z drogi publicznej umieścić tablicę informacyjną, zawierającą między innymi numery telefonów alarmowych i okręgowego inspektora pracy oraz dane osób odpowiedzialnych za prowadzenie budowy,
- Plac budowy zorganizować w sposób umożliwiający bezpieczną i sprawną komunikację, oraz dojazd służb ratunkowych,
- Zapewnić szkolenie pracowników w zakresie BHP przy pracy i postępowania w sytuacjach zagrożeń i wypadków.
- Pracodawca winien zapewnić wyposażenie pracowników w sprzęt i środki ochrony osobistej, zabezpieczającymi przed skutkami zagrożeń. Pracowników zobowiązuje się do stosowania tych środków.

Opracował:



PRACOWNIA PROJEKTOWO-USŁUGOWA WOJCIECH CIESZYŃSKI 62-100 WĄGROWIEC, UL. JEŻYKA 11B/6 TEL. 695 930 999		
STADIUM	DOKUMENTACJA TECHNICZNA	
OBIEKT	REMONT SALI GIMNASTYCZNEJ W SZKOLE PODSTAWOWEJ NR 2 IM. POLSKICH OLIMPIJCZYKÓW W ROGOŹNIE ROGOŹNO, UL. MAŁA POZNAŃSKA 1, DZIAŁKA NR 1817	
INWESTOR	GMINA ROGOŹNO UL. NOWA 2 62-610 ROGOŹNO	
NAZWA	RZUT DACHU	
RYSUNKU		
PROJEKTANT	tech. bud. Eugeniusz Cieszyński upr. bud. NN-8345/458/81/82 w spacialności architektonicznej i konstrukcyjno - budowlanej	
DATA: 28.02.2024	SKALA: 1:100	NR RYS. AR-01




2,0 cm	blachodachówka w kolorze czerwonym
4,0 cm	łaty drewniane impregnowane 4x6 cm co 35 cm
2,5 cm	kontrłaty drewniane impregnowane 4x2,5cm wzdłuż krokwi
	membrana dachowa paroprzepuszczalna 0,6mm
	krokwie drewniane - istniejąca więźba drewniana

2,5 cm	plyty OSB gr. 25mm przykręcane do drewnianych belek stropowych
20cm	wełna mineralna między belkami
	folia paroprzepuszczalna
1,6 cm	ślepy pułap - płyty OSB 16mm
	plyty sufitowe odporne na uderzenia w klasie 1A na ruszcie T24

1,4 cm	parkiet gr. 14 mm
1,9 cm	ślepa podłoga ładanego ażurowo
4,4 cm	2x legary krzyżowe z drewna iglastego gr. 22 mm
2,0 cm	podkładka elastyczna gr. 20 mm
10,0 cm	beton C16/20 gr. 10 cm
10,0 cm	polstyren ekstrudowany XPS 500
	folia budowlana PE
10,0 cm	beton C12/15 gr. 10 cm
30,0 cm	piasek zagęszczony warstwami do $I_s \geq 0,98$

PRACOWNIA PROJEKTOWO-USŁUGOWA WOJCIECH CIESZYŃSKI 62-100 WĄGROWIEC, UL. JEŻYKA 11B/6 TEL. 695 930 999		
STADIUM	DOKUMENTACJA TECHNICZNA	
OBIEKT	REMONT SALI GIMNASTYCZNEJ W SZKOLE PODSTAWOWEJ NR 2 IM. POLSKICH OLIMPIJCZYKÓW W ROGOŹNIE ROGOŹNO, UL. MAŁA POZNAŃSKA 1, DZIAŁKA NR 1817	
INWESTOR	GMINA ROGOŹNO UL. NOWA 2 62-610 ROGOŹNO	
NAZWA	PRZEKRÓJ A-A	
RYSUNKU		
PROJEKTANT	tech. bud. Eugeniusz Cieszyński upr. bud. NN-8345/458/81/82 w spacialności architektonicznej i konstrukcyjno - budowlanej	
DATA: 28.02.2024	SKALA: 1:50	NR RYS. AR-02




ELEWACJA ZACHODNIA

ELEWACJA PÓLNOCNA

ZAKRES ROBÓT ZEWNĘTRZNYCH:
1. WYMIANA POKRYCIA DACHU NA BLACHODACHÓWKĘ W KOLORZE CZERWONYM
2. WYMIANA OPIERZEŃ DACHU, RYNIEN I RUR SPUSTOWYCH

PRACOWNIA PROJEKTOWO-USŁUGOWA WOJCIECH CIESZYŃSKI 62-100 WĄGROWIEC, UL. JEŻYKA 11B/6 TEL. 695 930 999		
STADIUM	DOKUMENTACJA TECHNICZNA	
OBIEKT	REMONT SALI GIMNASTYCZNEJ W SZKOLE PODSTAWOWEJ NR 2 IM. POLSKICH OLIMPIJCZYKÓW W ROGOŹNIE ROGOŹNO, UL. MAŁA POZNAŃSKA 1, DZIAŁKA NR 1817	
INWESTOR	GMINA ROGOŹNO UL. NOWA 2 62-610 ROGOŹNO	
NAZWA	ELEWACJA ZACHODNIA I PÓLNOCNA	
RYSUNKU		
PROJEKTANT	tech. bud. Eugeniusz Cieszyński upr. bud. NN-8345/458/81/82 w spacialności architektonicznej i konstrukcyjno - budowlanej	
DATA: 28.02.2024	SKALA: 1:100	NR RYS. AR-03



ELEWACJA WSCHODNIA

ELEWACJA POŁUDNIOWA

ZAKRES ROBÓT ZEWNĘTRZNYCH:
1. WYMIANA POKRYCIA DACHU NA BLACHODACHÓWKĘ W KOLORZE CZERWONYM
2. WYMIANA OPIERZEŃ DACHU, RYNIEN I RUR SPUSTOWYCH

PRACOWNIA PROJEKTOWO-USŁUGOWA WOJCIECH CIESZYŃSKI 62-100 WĄGROWIEC, UL. JEŻYKA 11B/6 TEL. 695 930 999	
STADIUM	DOKUMENTACJA TECHNICZNA
OBIEKT	REMONT SALI GIMNASTYCZNEJ W SZKOLE PODSTAWOWEJ NR 2 IM. POLSKICH OLIMPIJCZYKÓW W ROGOŹNIE ROGOŹNO, UL. MAŁA POZNAŃSKA 1, DZIAŁKA NR 1817
INWESTOR	GMINA ROGOŹNO UL. NOWA 2 62-610 ROGOŹNO
NAZWA	ELEWACJA WSCHODNIA I POŁUDNIOWA
RYSUNKU	
PROJEKTANT	tech. bud. Eugeniusz Cieszyński upr. bud. NN-8345/458/81/82 w specjalności architektonicznej i konstrukcyjno - budowlanej
DATA: 28.02.2024	SKALA: 1:100
	NR RYS. AR-04