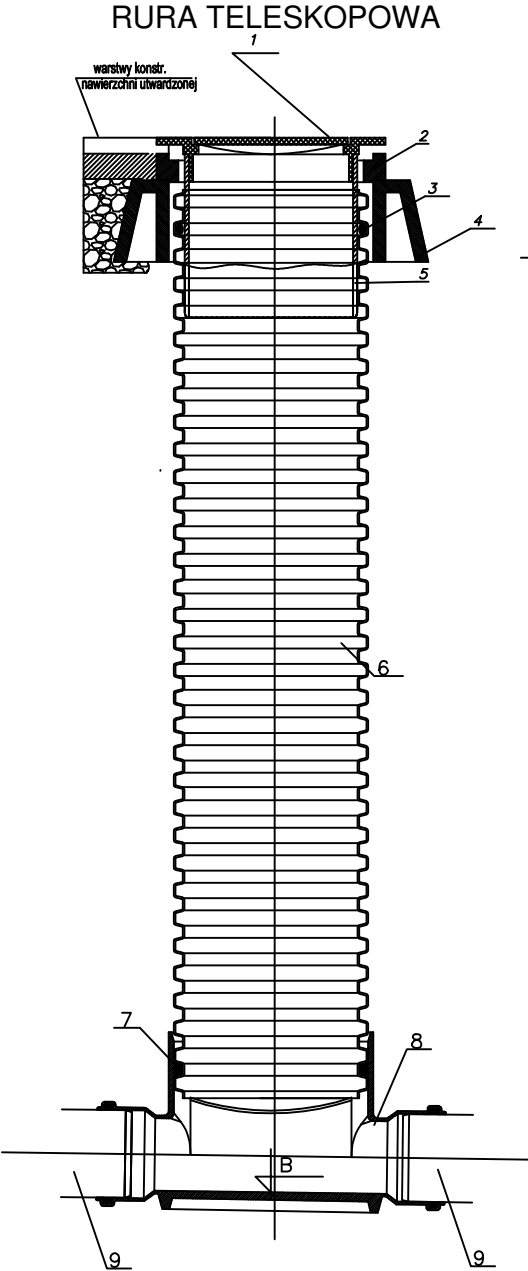
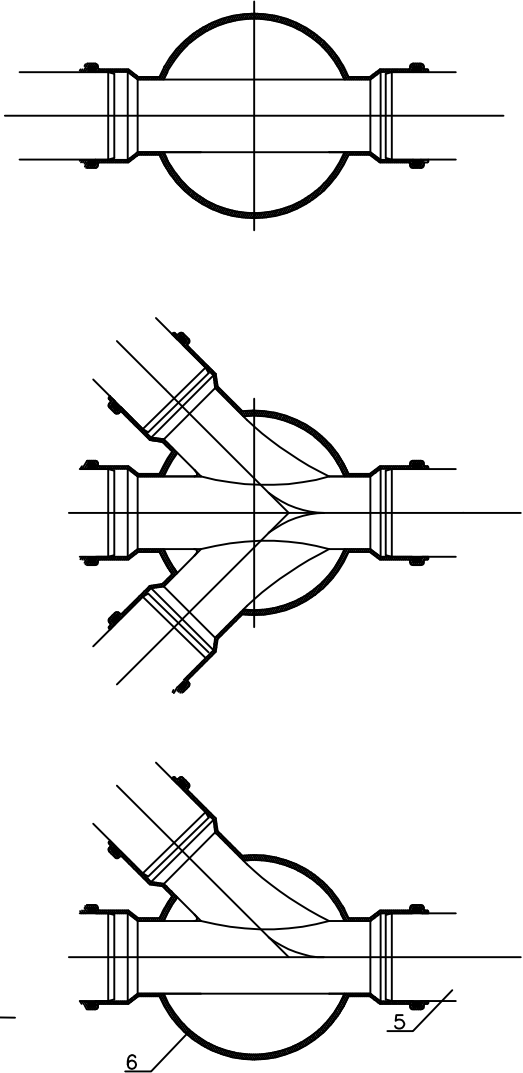


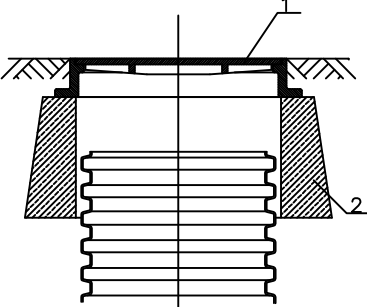
# SCHEMAT STUDZIENKI KANALIZACYJNEJ



KINETY TYPY



WŁAZ NA STOŻKU ODCI.



- OZNACZENIA:
- 1. Właz żeliwny
  - 2. Adapter
  - 3. Uszczelka
  - 4. Stożek odcciążający
  - 5. Rura teleskopowa
  - 6. Rura wznosząca karbowana
  - 7. Uszczelka
  - 8. Kinya studni Ø425mm:
  - 9. Prostka PVC-S Ø160mm - 0,5 m

TYTUŁ OPRACOWANIA:  PROGRAM FUNKCJONALNO-UŻYTKOWY BUDOWY OCZYSZCZALNI ŚCIEKÓW W MIEJSCOWOŚCI WOLA	
LOKALIZACJA:  DZIAŁKA EWIDENCYJNA NR 78/7, 79/2, 80/1, 80/2, 82/1, 82/2 OBRĘB EWIDENCYJNY 0017 WOLA, GMINA KIKÓŁ	
PROJEKTOWAŁ:	ETAP: PROGRAM FUNKCJONALNO-UŻYTKOWY
	DATA WYKONANIA: GRUDZIEŃ 2024
TYTUŁ RYSUNKU: SCHEMAT STUDZIENKI KANALIZACYJNEJ	NUMER RYSUNKU: 2