




































ZESTAWIENIE WYPOSAŻENIA POMIESZCZEŃ BUDYNKU GŁÓWNEGO (PARTER, PIĘTRO)- WYPOSAŻENIE W MEBLE, MATERIAŁY TEKSTYLNE, SPRZĘT AGD, WYPOSAŻENIE DROBNE, MEBLE INDYWIDUALNE, OŚWIETLENIE. DATA: LIPIEC 2023








LP.	NAZWA PRODUKTU	Nr na rysunku (Rzut aranżacji i Rys.2.2 Rys. 1.2)	PRZYKŁAD	NAZWA PRZYKŁADOWEGO PRODUKTU	JEDNOSTKA	OPIS ELEMENTÓW WYPOSAŻENIA	1/1	1/3	1/5	1/7	1/8	1/11	1/13	1/15	1/17	1/20	1/25	1/27	1/28	1/30	0/1	0/2	0/3	0/4	0/5	0/13	0/23	0/24	ILOŚĆ OGÓLEM		
							HOL	POK. WYCHOW. 4 OS.	POK. 6 OS.	POK. 2 OS.	POK. 6 OS.	POM.SOCJ ALNE	POK. 2 OS.	POK. 3 OS.	POK. 4 OS.	KORYTARZ	POK. 4 OS.	SUZ. ODIĘŻY	MAGAZYN	ADMINISTRACJA/ POKÓJ EDUKATORÓW	WIATROLAP	HOL Z KLATKĄ	PORTIERNIA	SALA EKSP. J. SZMARAGD.	SALA EKSP. KONF.	KUCHNIA	POKÓJ HOTEL	KORYTARZ		POKÓJ HOTEL	POKÓJ HOTEL
							piętro	piętro	piętro	piętro	piętro	piętro	piętro	piętro	piętro	piętro	piętro	piętro	piętro	piętro	piętro	piętro	piętro	piętro	piętro	piętro	parter	parter		parter	parter
							Sztuki/ m.b.	Sztuki/ m.b.	Sztuki/ m.b.	Sztuki/ m.b.	Sztuki/ m.b.	Sztuki/ m.b.	Sztuki/ m.b.	Sztuki/ m.b.	Sztuki/ m.b.	Sztuki/ m.b.	Sztuki/ m.b.	Sztuki/ m.b.	Sztuki/ m.b.	Sztuki/ m.b.	Sztuki/ m.b.	Sztuki/ m.b.	Sztuki/ m.b.	Sztuki/ m.b.	Sztuki/ m.b.	Sztuki/ m.b.	Sztuki/ m.b.				
1	Łóżko hotelowe pojedyncze z materacem	1		np. WNM Group, łóżko pojedyncze Felix lub produkt równoważny	szt.	Wymiary łóżka: szerokość 2070 mm, głębokość: 970 mm, wysokość: 500 mm. Tolerancja wymiarów +/- 5% 1. Łóżko pojedyncze wykonane z litego drewna, nogi drewniane o przekroju prostokątnym. 2. Stelaż wykonany ze sklejki. Rama wykonana z litego drewna o wysokiej wytrzymałości. 3. Łóżko przystosowane do materacy o wymiarach 2000 x 900 x 100-120 mm (SxGxW). W zestawie dołączony pasujący materac. 4. Wszystkie krawędzie zaokrąglone. 5. Kolor: lakier bezbarwny	-	-	-	-	-	-	1	2	-	2	-	-	-	-	-	-	-	-	-	-	-	-	-	5	
2	Łóżko hotelowe z boczkami piętrowe, 2 osobowe z materacami	2		np. WNM Group, łóżko piętrowe Wanda W1 -wersja bez szuflad lub produkt równoważny	szt.	Wymiary łóżka: szerokość 2070 mm, głębokość: 970 mm, wysokość: 2000 mm, szerokość drabinki: 400 mm. Tolerancja wymiarów +/- 5% 1. Łóżko piętrowe wykonane z litego drewna, nogi drewniane o przekroju prostokątnym. 2. Stelaż wykonany ze sklejki. Rama wykonana z litego drewna o wysokiej wytrzymałości. 4. Łóżko przystosowane do materacy o wymiarach 2000 x 900 x 100-120 mm (SxGxW). W zestawie dołączone dwa pasujące materace. 4. Wszystkie krawędzie łóżka zaokrąglone. 5. Kolor: lakier bezbarwny	-	2	3	1	3	-	1	1	1	1	-	1	-	-	-	-	-	-	-	-	2	-	15		
3	Szafka nocna 40x40	3		np. Actona, szafka nocna Buca lub produkt równoważny	szt.	Wymiary szafki: szerokość : 400 mm, głębokość: 400 mm, wysokość: 450 mm. Tolerancja wymiarów +/- 5% 1. Prosta szafka nocna w stylu skandynawskim z dwiema szufladami, z wycięciami ułatwiającymi wysunięcie. 2. Szafka wykonana z płyty MDF, lakierowana, cztery nóżki o przekroju kwadratowym wykonane z drewna. fronty i boki oklejone obrzeżem ABS. 3. Szafka w kolorze białym z nóżkami z jasnego drewna.	-	2	2	1	3	-	1	2	3	-	2	-	-	-	-	-	-	-	-	-	2	-	18		
4	Szafa ubraniowa 45 cm	4		np. Meble DOLMAR, szafa AR2 ARCA 45 cm lub produkt równoważny	szt.	Wymiary szafy: szerokość: 450 mm, głębokość: 520 mm, wysokość: 1952 mm. Tolerancja wymiarów +/- 5% 1. Szafa jednodrzwiowa prostokątna z subtelnym cokołem . 2. Funkcja cichego zamykania w drzwiach 3. Materiały: płyta laminowana, obrzeża ABS, montaż bezklejowy, system bezuchwytowy 4.Kolorystyka frontów:biały, korpus:imitacja dębu 5. 4 x Półki i 1 x drążek na ubrania we wnętrzu.	-	-	2	-	1	-	-	1	2	-	-	-	-	-	-	-	-	-	-	-	-	-	6		
5	Szafa ubraniowa 80 cm wersja A	5		np. Meble DOLMAR, szafa AR1 ARCA 80 cm lub produkt równoważny	szt.	Wymiary: szerokość 801 mm, głębokość: 520 mm, wysokość 1952 mm. Tolerancja wymiarów +/- 5%. 1. Szafa dwudrzwiowa prostokątna z subtelnym cokołem 2. Funkcja cichego zamykania w drzwiach 3. Materiały: płyta laminowana, obrzeża ABS, montaż bezklejowy, system bezuchwytowy 4.Kolorystyka frontów:biały, korpus:imitacja dębu 5. Półki i drążek na ubrania we wnętrzu. 5. WESJA A: 2 x półka i 1x drążek na ubrania we wnętrzu.	-	1	1	1	1	-	1	1	1	1	-	1	-	-	-	-	-	-	-	-	1	-	9		
6	Szafa ubraniowa 80 cm wersja B	6		np. Meble DOLMAR, szafa AR1 ARCA 80 cm lub produkt równoważny	szt.	Wymiary: szerokość 801 mm, głębokość: 520 mm, wysokość 1952 mm. Tolerancja wymiarów +/- 5%. 1. Szafa dwudrzwiowa prostokątna z subtelnym cokołem 2. Funkcja cichego zamykania w drzwiach 3. Materiały: płyta laminowana, obrzeża ABS, montaż bezklejowy, system bezuchwytowy 4.Kolorystyka frontów:biały, korpus:imitacja dębu 5. Półki i drążek na ubrania we wnętrzu. 5. WESJA B: 2 x półka i 1x drążek na ubrania we wnętrzu.	-	1	1	1	1	-	-	-	-	-	1	-	-	-	-	-	-	-	-	-	1	-	5		
7	Stolik okrągły śr.90	7		np. Signal. Stół Messo II 90x90 dąb ub inny produkt równoważny	szt.	Wymiary stołu: szerokość 900 mm, głębokość: 900 mm, wysokość: 750 mm. Tolerancja wymiarów +/- 5%. 1. Okrągły stół nierozkładany na czterech nogach lekko pochylonych posiada podstawę wykonaną z drewna, a blat z płyty MDF w naturalnej okleinie w kolorze dębu. 2. Nogi stołu o przekroju okrągłym.	-	1	1	1	1	-	1	1	1	-	1	-	-	-	-	-	-	-	-	-	3	-	11		
8	Stolik kwadratowy 60x60	8		np.Stolik Classic CS-1 Wuteh (60x60x73,5cm) Kod produktu:169 lub p. równoważny	szt.	Wymiary stołu: blat o wymiarach 60x60 cm, Wysokość stołu 73,5 cm. Tolerancja wymiarów +/- 5%. Blat stołu wykonany jest z płyty melaminowanej wykończonej obrzeżem PCV w odcieniu dębu. Metalowy stelaż stołu z czterema nogami o kwadratowym przekroju, stelaż malowany na kolor biały.	-	-	-	-	-	1	-	-	-	-	-	-	-	-	-	-	-	-	-	1	-	2			
10	Wieszak stojący	9		np. House Nordic, drewniany wieszak na ubrania House Nordic Torino lub produkt równoważny	szt.	Wymiary: szerokość 390 mm, głębokość: 945 mm, wysokość 1700 mm. Tolerancja wymiarów +/- 5%. 1. Drewniany stojący wieszak z półką u podstawy. 2.Konstrukcja wieszaka: cztery słupki o przekroju kwadratowym, po dwa z każdej strony, połączone drążkiem na górze wieszaka. 3. Materiał: drewno oraz płyta pilśniowa MDF	-	1	1	-	-	-	-	-	-	-	1	-	-	-	-	-	-	-	-	-	-	-	3		





LP.	NAZWA PRODUKTU	Nr na rysunku (Rzut aranżacji i Rys.2.2 Rys. 1.2)	PRZYKŁAD	NAZWA PRZYKŁADOWEGO PRODUKTU	JEDNOSTKA	OPIS ELEMENTÓW WYPOSAŻENIA	1/1	1/3 POK.	1/5 POK.	1/7 POK.	1/8 POK.	1/11	1/13 POK.	1/15 POK.	1/17 POK.	1/20	1/25 POK.	1/27	1/28	1/30 ADMINISTRACJA/	0/1	0/2 HOL	0/3	0/4 SALA	0/5 SALA	0/13	0/23	0/24	ILOŚĆ OGÓŁEM		
							HOL	WYCHOW.	6 OS.	2 OS.	6 OS.	POM.SOCJ	2 OS.	3 OS.	4 OS.	KORYTARZ	4 OS.	SUZ.	MAGAZY	POKÓJ	WIATROLAP	HOL Z	PORTIERNIA	SAŁA	SALA	KUCHNIA	POKÓJ	KORYTAR		KORYTAR	
							piętro	piętro	piętro	piętro	piętro	piętro	piętro	piętro	piętro	piętro	piętro	piętro	piętro	piętro	piętro	piętro	piętro	piętro	piętro	parter	parter	parter		parter	parter
Sztuki/	Sztuki/	Sztuki/	Sztuki/	Sztuki/	Sztuki/	Sztuki/	Sztuki/	Sztuki/	Sztuki/	Sztuki/	Sztuki/	Sztuki/	Sztuki/	Sztuki/	Sztuki/	Sztuki/	Sztuki/	Sztuki/	Sztuki/	Sztuki/m.b.	Sztuki/m.b.	Sztuki/	Sztuki/	Sztuki/	Sztuki/	Sztuki/	Sztuki/	Sztuki/	Sztuki/		
11	Krzesło drewniane	10		np. FAMEG krzesło Nod, kod produktu: A-1620 lub produkt równoważny	szt.	Wymiary krzesła: szerokość: 535 mm, głębokość: 430 mm, wysokość do siedziska: 460 mm, wysokość całkowita: 835 mm. Tolerancja wymiarów +/- 5%. 1. Krzesło o ażurowej podstawie wykonanej z drewna litego. 2. Połączenie trzech elementów konstrukcji nóg w okrągłym przekroju w jednym miejscu. 3. Siedzisko i oparcie wykonane z gładkiej sklejki, eksponując detale konstrukcyjne. 4. Kolor: buk naturalny lub dąb	-	4	4	2	2	-	2	2	3	-	3	-	-	-	-	-	-	-	-	-	-	-	2	-	24
	Krzesło drewniane z wygiętym oparciem	10.1		np. Signal Krzesło Mosso lub produkt równoważny	szt.	Wymiary krzesła: szerokość: 460 mm, głębokość: 430 mm, wysokość do siedziska: 450 mm, wysokość całkowita: 780 mm. Tolerancja wymiarów +/- 5%. 1. Krzesło o ażurowej podstawie wykonanej z drewna. 2. Połączenie elementów konstrukcji nóg w jednym miejscu. 3. Siedzisko i oparcie lekko wygięte wykonane z gładkiej sklejki, eksponując detale konstrukcyjne. 4. nogi: dąb / kolor siedziska i oparcia: MDF biały.	-	-	-	-	-	2	-	-	-	-	-	-	-	-	-	-	-	-	-	-	12	-	-	14	
12	Kołdra 155 x 200 cm	11			szt.	Kołdra antyalergiczna o wymiarach 155 x 200 cm.	-	4	6	2	6	-	2	3	4	-	4	-	-	-	-	-	-	-	-	-	-	4	-	35	
13	Poduszka 50 x 70 cm	11.1			szt.	Poduszka o wymiarach 50 x 50 cm.	-	4	6	2	6	-	2	3	4	-	4	-	-	-	-	-	-	-	-	-	-	4	-	35	
14	Pościeć kpl.	12			kpl.	Komplet białej pościeli hotelowej (1 +1 na zmianę)	-	8	12	4	12	-	4	6	8	-	8	-	-	-	-	-	-	-	-	-	8	-	70		
15	Koc 140 x 200 cm	13			szt.	Koc w kolorze jasnoszarym o wymiarach 140 x 200 cm (1 +1 na zmianę).	-	4	6	2	6	-	2	3	4	-	4	35	-	-	-	-	-	-	-	-	4	-	70		
16	Wodoodporne pokrowce na materace	14			szt.	Wodoodporny pokrowiec na materac o wymiarach 90 x 200 cm.	-	-	-	-	-	-	-	-	-	-	-	35	-	-	-	-	-	-	-	-	-	-	35		
17	Ręczniki kąpielowe o wymiarach 70x140	14.1			szt.	Ręczniki kąpielowe o wymiarach 70x140 kolor biały	-	-	-	-	-	-	-	-	-	-	-	70	-	-	-	-	-	-	-	-	-	-	70		
18	Ręczniki do rąk o wymiarach 40x60	14.2			szt.	Ręczniki do rąk o wymiarach 40x60 kolor biały	-	-	-	-	-	-	-	-	-	-	-	70	-	-	-	-	-	-	-	-	-	-	70		
19	Lampka stołowa bezprzewodowa	15		np. MENU Lampka stołowa bezprzewodowa LED Menu Carrie w kolorze oliwkowym lub produkt równoważny	szt.	1. Przenośna lampka o kształcie kuli, wykonana z ręcznie dmuchanego mlecznego szkła, o matowym wykończeniu. 2. Podstawa wykonana ze stali lakierowanej proszkowo na kolor oliwkowy lub inny odcień zielonego. 3. Panel LED umieszczony w kloszu niewymierny. 4 Dane techniczne: temperatura światła: ciepła 2700-3000K, ładowanie USB	-	1	1	1	1	-	1	1	1	-	1	-	-	-	-	-	-	-	-	-	1	-	9		
20	Karnisz drewniany	16		np. TOREX, Karnisz "Mikolaj" VINTAGE Ø 28 mm lub produkt równoważny	szt.	Zasłony zaciągające w kolorze szarym, zamontowane na listwie sufitowej karniszowej. Materiał o właściwościach niepalnych, spełniający euroklasę Bs-1, d0. Prosty w formie, bez dekoracji, drewniany karnisz o średnicy Ø 28 mm, z minimalistyczną końcówką, bez zdobieni. Tolerancja wymiarów +/- 5%. Karnisz wykonany z drewna sosnowego. W skład zestawu wchodzi: dwie końcówki, wsporniki, kółka z ząbkami (1 kółko z ząbką na każde 10 cm karnisza); akcesoria niezbędne do montażu karnisza.	-	2 (2x2 m odcinki)	2 (2x2 m odcinki)	1 (1x2 m odcinek)	2 (1x2 m i 1x 2,6 m odcinki)	-	1 (1x3 m odcinek)	Roleta poz.81	1(1x2,6 m odcinek)	-	1 (1x2,6 m odcinek)	-	-	-	-	-	-	-	-	-	-	1 (1x2 m odcinek)	-	11	
21	Zasłony zaciągające kolor szary	18		np. Zasłona zaciągająca na przelotkach (kółka) Dekorja.pl Kod tkaniny: 269-64 lub produkt równoważny	szt. (210x300 cm)	Zasłony zaciągające w kolorze jasno szarym o wyraźnej strukturze przeplatanych nitek, forma zawieszania: przelotki, kółka kolor czarny. Skład: 100% poliester. Cecha tkaniny: jednostronna, zakład, matowa. Gramatura: 316 g/m ² . Tolerancja wymiarów +/- 5%. Długość zasłon 3 m, szerokości dopasowane do okien.	-	2 (2x2,1 m odcinki)	2 (2x2,1 m odcinki)	1 (1x2,1 m odcinek)	2 (1x2,1 m i 1x 2,1 m odcinki)	-	2 (2x2,1 m odcinek)	-	2(2x2,1m odcinek)	-	2 (2x2,1 m odcinek)	-	-	-	-	-	-	-	-	-	1 (1x2,1 m odcinek)	-	14		
22	Zasłony zaciągające kolor ciemna zieleń	19		np. EURO FIRANY Royal collection, ZASŁONA SZYTA NA WYMIAR z pasów materiału szer. 140 cm X wys. 290 cm, FLEX lub produkt równoważny	mb.	Zasłony zaciągające , materiał typu aksamit/ welur, kolor butelkowa zieleń, 100% poliester, na podszewce, długość -od sufitu podwieszanego do 1-2 cm uniesionych od posadzki (długość uzależniona od wymiarów sprawdzonych na budowie -ok.290 cm), szerokość zasłony w stosunku 2:1 do wielkości otworu okiennego, sposób zawieszania na tzw. flexach na szynie sufitowej (Flexy wszywane są w zasłonę na stałe w stosunku 1 : 2, dzięki czemu powstają równe i stałe fałdy, niewymagające pracochłonnego układania czy marszczenia tkaniny). Przeszklenie pom. sala 0/4 i 0/5: dwie zasłony rozsuwane na prowadnicach mocowanych na górnym pasie przeszklenia i wchodzące dalej na ściany po obu stronach podciagu. UWAGA: gramatura zasłon: 330 g/m². Tolerancja wymiarów +/- 5%. Maksymalna szer. 140 cm (szersze zasłony należy zszywać z kolejnych pasów materiału szer.140 cm) Zasłony na przeszkleniu: 2x 350 cm (szerokości podane są w powiększeniu w stosunku 2:1 do wymiaru każdego otworu okiennego). Wszystkie zasłony długości ok. 290 cm	-	-	-	-	-	-	-	-	-	-	-	-	-	-	-	-	-	-	-	-	-	2x 350 cm	-	-	2




LP.	NAZWA PRODUKTU	Nr na rysunku (Rzut aranżacji i Rys. 2.2 Rys. 1.2)	PRZYKŁAD	NAZWA PRZYKŁADOWEGO PRODUKTU	JEDNOSTKA	OPIS ELEMENTÓW WYPOSAŻENIA	1/1	1/3 POK.	1/5 POK.	1/7 POK.	1/8 POK.	1/11	1/13 POK.	1/15 POK.	1/17 POK.	1/20	1/25 POK.	1/27	1/28	1/30 ADMINISTRACJA/	0/1	0/2 HOL	0/3	0/4 SALA	0/5 SALA	0/13	0/23	0/24	ILOŚĆ OGÓŁEM				
							HOL	WYCHOW.	6 OS.	2 OS.	6 OS.	POM.SOCJ	2 OS.	3 OS.	4 OS.	KORYTARZ	4 OS.	SUZ.	MAGAZY	ADMINISTRACJA/	WIATROLAP	HOL	PORTIERNIA	SALA	SALA	KUCHNIA	POKÓJ	KORYTAR		KORYTAR			
							piętro	piętro	piętro	piętro	piętro	piętro	piętro	piętro	piętro	piętro	piętro	piętro	piętro	piętro	piętro	piętro	piętro	piętro	piętro	parter	parter	parter		parter	parter	parter	parter
Sztuki/	Sztuki/	Sztuki/	Sztuki/	Sztuki/	Sztuki/	Sztuki/	Sztuki/	Sztuki/	Sztuki/	Sztuki/	Sztuki/	Sztuki/	Sztuki/	Sztuki/	Sztuki/	Sztuki/	Sztuki/	Sztuki/	Sztuki/	Sztuki/	Sztuki/	Sztuki/	Sztuki/	Sztuki/	Sztuki/	Sztuki/	Sztuki/	Sztuki/	Sztuki/				
23	Szafka kuchenna wisząca 60	26			szt.	Szerokość: 60 cm Wysokość: 80 cm Głębokość: 35 cm Tolerancja wymiarów +/- 5%. Szafka z jednym skrzydłem otwieranym, wykonana z płyty wiórowej obustronnie laminowanej i o klasie higieniczności E1, posiadającej odporność na ścieranie i zarysowanie, odporność na działanie czynników chemicznych, odporność na działanie temperatury - zgodnie z normą PN-EN 14322. Korpus, półki wykonane z płyty laminowanej, 2 zawiasy na skrzydło, drzwi posiadające kąt rozwarcia do 110 st lub równoważne. Szafka posiada półki konstrukcyjne wyposażone w system zapobiegający ich wypadnięciu lub wyszarpięciu z możliwością regulacji, wszystkie krawędzie półek oklejone obrzeżem. Szafka posiada ścianę tylną z płyty obustronnie laminowanej nadającej szafce i wytrzymałość i stabilność. Wszystkie krawędzie oklejone obrzeżem PCV i szerokości odpowiadającej grubości płyty, odpornym na uderzenia mechaniczne, w kolorze płyty. Korpusy szafek skręcane poprzez niklowane złącza mimośrodowe, umożliwiające łatwy montaż i demontaż bez uszczerbku dla sztywności (wytrzymałości) mebla. Szafka posiada uchwyty metalowe dwupunktowe w kolorze aluminium. Kolor płyty meblowej biały.	-	-	-	-	-	-	-	-	-	-	-	-	-	-	-	-	-	-	-	-	-	1	-	-	1		
24	Szafka kuchenna wisząca 80	27			szt.	Szerokość: 80 cm Wysokość: 80 cm Głębokość: 35 cm Tolerancja wymiarów +/- 5%. Szafka z dwoma skrzydłami otwieranymi, wykonana z płyty wiórowej obustronnie laminowanej i o klasie higieniczności E1, posiadającej odporność na ścieranie i zarysowanie, odporność na działanie czynników chemicznych, odporność na działanie temperatury - zgodnie z normą PN-EN 14322. Korpus, półki wykonane z płyty laminowanej, 2 zawiasy na skrzydło, drzwi posiadające kąt rozwarcia do 110 st lub równoważne. Szafka posiada półki konstrukcyjne wyposażone w system zapobiegający ich wypadnięciu lub wyszarpięciu z możliwością regulacji, wszystkie krawędzie półek oklejone obrzeżem. Szafka posiada ścianę tylną z płyty obustronnie laminowanej nadającej szafce i wytrzymałość i stabilność. Wszystkie krawędzie oklejone obrzeżem PCV i szerokości odpowiadającej grubości płyty, odpornym na uderzenia mechaniczne, w kolorze płyty. Korpusy szafek skręcane poprzez niklowane złącza mimośrodowe, umożliwiające łatwy montaż i demontaż bez uszczerbku dla sztywności (wytrzymałości) mebla. Szafka posiada uchwyty metalowe dwupunktowe w kolorze aluminium. Kolor płyty meblowej biały.	-	-	-	-	-	-	-	-	-	-	-	-	-	-	-	-	-	-	-	-	-	-	3	-	-	3	
25	Szafka kuchenna stojąca 60 z szufladami	30			szt.	Szerokość: 60 cm Wysokość: 72 cm Wysokość z nóżkami: 82 cm Głębokość: 60 cm Tolerancja wymiarów +/- 5%. Szafka z 3 szufladami, wykonana z płyty wiórowej obustronnie laminowanej i o klasie higieniczności E1, posiadającej odporność na ścieranie i zarysowanie, odporność na działanie czynników chemicznych, odporność na działanie temperatury - zgodnie z normą PN-EN 14322. Korpus oraz wieniec dolny wykonane z płyty laminowanej. Szafka posiada szuflady wyposażone w system zapobiegający ich wypadnięciu lub wyszarpięciu z możliwością regulacji, wszystkie krawędzie szuflad oklejone obrzeżem. Szuflady z hamulcem (cichy domyk). Szafka posiada ścianę tylną z płyty laminowanej nadającej szafce i wytrzymałość i stabilność. Wszystkie krawędzie oklejone obrzeżem PCV o szerokości odpowiadającej grubości płyty, odpornym na uderzenia mechaniczne, w kolorze płyty. Korpusy szafek skręcane poprzez niklowane złącza mimośrodowe, umożliwiające łatwy montaż i demontaż bez uszczerbku dla sztywności (wytrzymałości) mebla. Szafka posiada uchwyty metalowe dwupunktowe w kolorze aluminium. Kolor płyty meblowej biały.	-	-	-	-	-	-	-	-	-	-	-	-	-	-	-	-	-	-	-	-	-	-	-	1	-	-	1
26	Szafka kuchenna stojąca 80	31			szt.	Szerokość: 80 cm Wysokość: 72 cm Wysokość z nóżkami: 82 cm Głębokość: 60 cm Tolerancja wymiarów +/- 5%. Szafka z drzwiami otwieranymi, wykonana z płyty wiórowej obustronnie laminowanej, obrzeżowanej i klasie higieniczności E1 posiadającej odporność na ścieranie i zarysowanie, odporność na działanie czynników chemicznych, odporność na działanie temperatury - zgodnie z normą PN-EN 14322. Korpus, półki, oraz wieniec dolny wykonane z płyty laminowanej, 2 zawiasy na skrzydło. Drzwi posiadające kąt rozwarcia do 110 st lub równoważne, cichy domyk. Szafka na nóżkach regulowanych i wyposażona w cokół o wysokości 10 cm. Szafka posiada uchwyty metalowe dwupunktowe w kolorze aluminium. Wewnątrz dwie półki. Kolor płyty meblowej biały.	-	-	-	-	-	-	-	-	-	-	-	-	-	-	-	-	-	-	-	-	-	-	2	-	-	2	
27	Szafka kuch. stojąca narożnikowa 90x90	32			szt.	Szerokość: 90 cm Wysokość: 72 cm Wysokość z nóżkami: 82 cm Głębokość: 60 cm Tolerancja wymiarów +/- 5%. Szafka narożna z drzwiami otwieranymi, wykonana z płyty wiórowej obustronnie laminowanej, obrzeżowanej i klasie higieniczności E1 posiadającej odporność na ścieranie i zarysowanie, odporność na działanie czynników chemicznych, odporność na działanie temperatury - zgodnie z normą PN-EN 14322. Korpus, półki, oraz wieniec dolny wykonane z płyty laminowanej, 2 zawiasy na skrzydło. Drzwi posiadające kąt rozwarcia do 110 st lub równoważne, cichy domyk. Szafka na nóżkach regulowanych i wyposażona w cokół o wysokości 10 cm. Szafka posiada uchwyty metalowe dwupunktowe w kolorze aluminium. Wewnątrz dwie półki. Kolor płyty meblowej biały.	-	-	-	-	-	-	-	-	-	-	-	-	-	-	-	-	-	-	-	-	-	-	1	-	-	1	
28	Szafka kuch. pod zlewomywak 80	33			szt.	Szerokość: 80 cm Wysokość: 72 cm Wysokość z nóżkami: 82 cm Głębokość: 60 cm Tolerancja wymiarów +/- 5%. Szafka z drzwiami otwieranymi, wykonana z płyty wiórowej obustronnie laminowanej, obrzeżowanej i klasie higieniczności E1 posiadającej odporność na ścieranie i zarysowanie, odporność na działanie czynników chemicznych, odporność na działanie temperatury - zgodnie z normą PN-EN 14322. Korpus, półki, oraz wieniec dolny wykonane z płyty laminowanej, 2 zawiasy na skrzydło. Drzwi posiadające kąt rozwarcia do 110 st lub równoważne, cichy domyk. Szafka na nóżkach regulowanych i wyposażona w cokół o wysokości 10 cm. Szafka posiada uchwyty metalowe dwupunktowe w kolorze aluminium. Wewnątrz bez półek. Kolor płyty meblowej biały.	-	-	-	-	-	-	-	-	-	-	-	-	-	-	-	-	-	-	-	-	-	-	1	-	-	1	

LP.	NAZWA PRODUKTU	Nr na rysunku (Rzut aranżacji i Rys.2.2 Rys. 1.2)	PRZYKŁAD	NAZWA PRZYKŁADOWEGO PRODUKTU	JEDNOSTKA	OPIS ELEMENTÓW WYPOSAŻENIA	1/1	1/3 POK.	1/5 POK.	1/7 POK.	1/8 POK.	1/11	1/13 POK.	1/15 POK.	1/17 POK.	1/20	1/25 POK.	1/27	1/28	1/30 ADMINISTRACJA/	0/1	0/2 HOL	0/3	0/4 SALA	0/5 SALA	0/13	0/23	0/24	ILOŚĆ OGÓLEM			
							HOL	WYCHOW.	6 OS.	2 OS.	6 OS.	POM.SOCJ	2 OS.	3 OS.	4 OS.	KORYTARZ	4 OS.	SUZ.	MAGAZY	ADMINISTRACJA/	WIATROLAP	HOL	PORTIERNIA	SALA	SALA	KUCHNIA	POKÓJ	KORYTAR		OGÓLEM		
							piętro	piętro	piętro	piętro	piętro	piętro	piętro	piętro	piętro	piętro	piętro	piętro	piętro	piętro	piętro	piętro	piętro	piętro	piętro	piętro	piętro	piętro		piętro	piętro	piętro
29	Blat kuchenny szer.60 cm, gr.3,8cm	-			szt.	Blat kuchenny kładziony na szafki stojące. Obrzeżowane wszystkie krawędzie. Grubość 38mm. Tolerancja wymiarów +/- 5%. Zaobloniona przednia krawędź. Rdzeń blatu z płyty wiórowej. Wysoka odporność na uszkodzenia. Bezpieczne w kontakcie z żywnością, właściwości antybakteryjne zgodne z ISO 22196 (= JIS Z 2801) Kolor okleiny: dąb	-	-	-	-	-	-	-	-	-	-	-	-	-	-	-	-	-	-	-	-	-	-	-	-	-	1
30	Zlewomywak dwukomorowy do szafki 80	-			szt.	Typ: wpuszczany w blat Wymiary (szer. x głęb.): 780 x 435 mm. Tolerancja wymiarów +/- 5%. Wykonanie: stal szlachetna Odpływ / zawór: zawór zatyczkowy z sitkiem 3,5 cala.	-	-	-	-	-	-	-	-	-	-	-	-	-	-	-	-	-	-	-	-	-	-	-	-	-	1
31	Bateria jednouchwytywa	-			szt.	Typ: stojąca Wysokość wylewki: 263 mm Zasięg wylewki: 213 mm. Tolerancja wymiarów +/- 5%. Wykonanie korpusu: stal szlachetna	-	-	-	-	-	-	-	-	-	-	-	-	-	-	-	-	-	-	-	-	-	-	-	-	1	
32	Biuurko 80x140 cm	34			szt.	Wymiary: blat 80 x 140 cm, wysokość: 73,5 cm. Tolerancja wymiarów +/- 5%. Blat wykonany z dwustronnie melaminowanej płyty z obrzeżem. - klasa higieniczności E1 - odporność na ścieranie i zarysowanie, odporność na działanie czynników chemicznych, odporność na działanie temperatury - zgodnie z normą PN-EN 14322, - struktura powierzchni - imitacja drewna, kolor: dąb. Stelaż pod blatem z czterema stalowymi nogami, profil nogi prostokątny. Malowany na kolor: biały. Dodatkowo w blacie należy wykonać 1 przelotkę na kable w kolorze zbliżonym do okleiny.	-	-	-	-	-	-	-	-	-	-	-	-	-	-	-	-	-	-	-	-	-	-	-	-	-	3
33	Stół prostokątny 120x75 cm	34.1			szt.	Wymiary stołu: szerokość: 1200 mm, głębokość: 750 mm, wysokość: 750 mm. Tolerancja wymiarów +/- 5%. 1. Prostokątny stół o 4 nogach zwiężających się ku dołowi, lekko pochylonych ku sobie. 2. Nogi stołu o prostokątnym przekroju, przednia część nogi zaokrąglona. 2. Materiał: blat: MDF+okleina drewniana, kolor: dąb.	-	1	-	-	-	-	-	-	-	-	-	-	-	-	-	-	-	-	-	-	-	-	-	-	1	
34	Kontener na dokumenty	35			szt.	Wymiary: szerokość: 416, głębokość: 600, wysokość: 586 mm. Tolerancja wymiarów +/- 5%. Kontener mobilny; Trzy szuflady, bez uchwytywe, zamknięcie na klucz. Wielec górny - płyta melaminowana, obrzeża ABS 1.Korpus - płyta melaminowana , obrzeża ABS 2.Szuflady metalowe - prowadnice rolkowe blokada wysuwu drugiej szuflady; 3.4 Kółka -dwa z hamulcem 5. Front - płyta melaminowana, obrzeża ABS 6.Zamek centralny - lamany kluczzyk 7.Kolor biały.	-	1	-	-	-	-	-	-	-	-	-	-	-	-	-	-	-	-	-	-	-	-	-	-	-	5
35	Szafa ubraniowa 56 cm	38			szt.	Szafa biurowa z jedną stałą półką i wysuwany wieszakiem. Wymiary zewnętrzne to: szerokość: 56 cm, głębokość: 35,5 cm oraz wysokość: 178,6 cm. Tolerancja wymiarów +/- 5% Nóżki, wyposażone w regulację poziomów co pozwoli zredukować ewentualne nierówności podłogi. Wierce wykonane z wysokiej jakości płyty melaminowej i klasie higieniczności E1 - wyroby przyjazne dla środowiska i ludzi. Kolor: dąb.	-	-	-	-	-	-	-	-	-	-	-	-	-	-	-	-	-	-	-	-	-	-	-	-	-	1
36	Szafa na segregatory	38.1			szt.	Szafa biurowa na dokumenty wykonana z płyty melaminowej, klasa higieniczności E1. Wymiary zewnętrzne to: szerokość: 80 cm, głębokość: 35,5 cm oraz wysokość: 178,6 cm. Tolerancja wymiarów +/- 5% Nóżki, wyposażone w regulację poziomów co pozwoli zredukować ewentualne nierówności podłogi. Wierce wykonane z wysokiej jakości płyty melaminowej. Pięć przestrzeni na segregatory- Jedna półka stała, 3 półki ruchome Drzwi skrzydłowe. Kolor: dąb.	-	-	-	-	-	-	-	-	-	-	-	-	-	-	-	-	-	-	-	-	-	-	-	-	-	1
37	Szafa na segregatory częściowo otwarta	38.2			szt.	Szafa biurowa na dokumenty wykonana z płyty melaminowej, klasa higieniczności E1. Wymiary zewnętrzne to: szerokość: 80 cm, głębokość: 35,5 cm oraz wysokość: 178,6 cm. Tolerancja wymiarów +/- 5% Nóżki, wyposażone w regulację poziomów co pozwoli zredukować ewentualne nierówności podłogi. Wierce wykonane z wysokiej jakości płyty melaminowej. Pięć przestrzeni na segregatory- 3 półki otwarte oraz dolna część z jedną półką wewnętrzną zamykana. Drzwi skrzydłowe. Kolor: dąb.	-	-	-	-	-	-	-	-	-	-	-	-	-	-	-	-	-	-	-	-	-	-	-	-	-	1

LP.	NAZWA PRODUKTU	Nr na rysunku (Rzut aranzacji i Rys. 2.2 Rys. 1.2)	PRZYKŁAD	NAZWA PRZYKŁADOWEGO PRODUKTU	JEDNOSTKA	OPIS ELEMENTÓW WYPOSAŻENIA	1/1	1/3 POK.	1/5 POK.	1/7 POK.	1/8 POK.	1/11	1/13 POK.	1/15 POK.	1/17 POK.	1/20	1/25 POK.	1/27	1/28	1/30 ADMINISTRACJA/	0/1	0/2 HOL	0/3	0/4 SALA	0/5 SALA	0/13	0/23	0/24	ILOŚĆ OGÓŁEM			
							HOL	WYCHOW. 4 OS.	6 OS.	2 OS.	6 OS.	POM-SOCJ ALNE	2 OS.	3 OS.	4 OS.	KORYTARZ	4 OS.	SUZ. ODZIEŻY	MAGAZYN	ADMINISTRACJA/ POKÓJ EDUKATORÓW	WIATROLAP	HOL Z KLATKĄ	PORTIERNIA	SALA EKSP. J. SZMARAGD.	SALA EKSP. KONF.	KUCHNIA	POKÓJ HOTEL.	KORYTARZ				
							piętro	piętro	piętro	piętro	piętro	piętro	piętro	piętro	piętro	piętro	piętro	piętro	piętro	piętro	piętro	piętro	piętro	piętro	piętro	parter	parter	parter		parter	parter	parter
Sztuki/ m.b.	Sztuki/ m.b.	Sztuki/ m.b.	Sztuki/ m.b.	Sztuki/ m.b.	Sztuki/ m.b.	Sztuki/ m.b.	Sztuki/ m.b.	Sztuki/ m.b.	Sztuki/ m.b.	Sztuki/ m.b.	Sztuki/ m.b.	Sztuki/ m.b.	Sztuki/ m.b.	Sztuki/ m.b.	Sztuki/ m.b.	Sztuki/ m.b.	Sztuki/ m.b.	Sztuki/ m.b.	Sztuki/ m.b.	Sztuki/ m.b.	Sztuki/ m.b.	Sztuki/ m.b.	Sztuki/ m.b.	Sztuki/ m.b.	Sztuki/ m.b.	Sztuki/ m.b.	Sztuki/ m.b.	Sztuki/ m.b.				
38	Fotel biurowy obrotowy na kółkach	40		np. Fotel Biurowy Ergonomiczny Obrotowy GARET 2 Szary Nowoczesny lub produkt równoważny	szt.	Siedzisko i oparcie - miękkie, ergonomiczne Materiał siedziska: tkanina kolor szary, oparcia:siatka szary Podłokietniki - w tym samym kolorze co baza fotela Regulowana wysokość siedziska - regulacja plynna za pomocą podnośnika pneumatycznego Podstawa aluminiowa - pięcioramienna. Kółka - miękkie, do powierzchni twardych (parkiet, panele podlogowe) Wymiary:Szerokość mebla 72 cm Szerokość siedziska 50 cm Głębokość siedziska 50 cm Maksymalna wysokość siedziska 53 cm Minimalna wysokość siedziska 43 cm Minimalna wysokość podłokietnika 64,5 cm Maksymalna wysokość podłokietnika 74,5 cm. Tolerancja wymiarów +/- 5% Oparcie oraz zagłówek tapicerowane są trwałą siatką w kolorze szarym, możliwość zablokowania wybrany kąt położenia oparcia względem siedziska	-	-	-	-	-	-	-	-	-	-	-	-	-	-	-	-	-	-	-	-	-	-	-	-	-	3
39	Krzesełko biurowe	41		np. Krzesło konferencyjne Profim Normo 500H bez podłokietników, Tkanina : Medley ME-60003 kolor: jasno szary, malowanie nóg: Light Grey (NCS S 2500-N) lub produkt równoważny	szt.	Wymiary : szerokość 48, głębokość: 55cm, wysokość całkowita: 79 cm, wysokość siedziska: 48 cm. Tolerancja wymiarów +/- 5%. Krzesełko tapicerowane tkaniną w kolorze jasno szarym np. Medley ME-60003 lub produkt równoważny Możliwość sztaplowania. Krzesełko na czterech metalowych nóżkach jasny szary.	-	-	-	-	-	-	-	-	-	-	-	-	-	-	-	-	-	-	-	-	-	-	-	-	3	
40	Krzesełko tapicerowane biurowe na kółkach	40.1		np. krzesło biurowe z podłokietnikami MDD New School Symbol: NEW1T N03K lub produkt równoważny	szt.	Wym.: 550 / 550 / 817 mm. Tolerancja wymiarów +/- 5%. Siedzisko, oparcie -tapicerowane tkaniną ciemny zielony-morski Podłokietniki - metalowe (prawy + lewy) w kolorze stelaża podstawa i podłokietnik metal malowany- ciemny zielony -morski Podstawa: 5 - cio ramienia metalowa z regulacją wysokości kółka do powierzchni twardych.	-	-	-	-	-	-	-	-	-	-	-	-	-	-	-	-	1	-	-	-	-	-	-	-	1	
41	Wieszaki na okrycia wierzchnie	43		np. Wieszak Menu Afteroom lub produkt równoważny	szt.	Wymiary: szerokość 210 mm, wysokość 340 mm. Tolerancja wymiarów +/- 5%. 1. Stop cynkowy, malowany proszkowo na czarno. 2. Sześć okrągłych haczyków, po dwa na każdym zakończeniu listwy. 3. Listwy przecinają się pod kątem 90 stopni.	-	-	-	-	1	-	-	-	-	-	-	1	-	-	-	-	5	1	-	-	2	-	-	-	11	
42	Siedzisko o heksagonalnym kształcie	48.1		np. NOTI puł X40/P/S, na pianie sześciokąta, materiał z grupy A lub produkt równoważny	szt.	Wymiary: szerokość: 890 mm, głębokość: 800 mm, wysokość: 420 mm. Tolerancja wymiarów +/- 5%. 1. Puł o podstawie na planie sześciokąta. 2. Powtarzalnym elementem na boku siedziska jest prostokąt o szerokości 40 cm- dzięki identycznemu bokom, puły pozwalają na zestawianie różnorodnych konfiguracji. 3. Puł posiada zaokrąglone narożniki. 4. Podstawowym elementem konstrukcji są kształtki steroplanowe pokryte pianką poliuretanową. Dzięki temu puły są bardzo lekkie, co zachęca do ich częstego przestawiania. 5. Kolor 1szt. szmaragdowy: np. Medley 67054 , 1 szt. c. zieleń ERA CSE35 lub produkt równoważny.	2	-	-	-	-	-	-	-	-	-	-	-	-	-	-	-	-	-	-	-	-	-	-	-	2	
43	Siedzisko o kwadratowym kształcie	48.2		np. NOTI puł X40/P/K, na pianie kwadratu, materiał z grupy A lub produkt równoważny	szt.	Wymiary: szerokość: 470 mm, głębokość: 470 mm, wysokość: 420 mm. Tolerancja wymiarów +/- 5%. 1. Puł o podstawie na planie kwadratu. 2. Powtarzalnym elementem na boku siedziska jest prostokąt o szerokości 40 cm- dzięki identycznemu bokom, puły pozwalają na zestawianie różnorodnych konfiguracji. 3. Puł posiada zaokrąglone narożniki. 4. Podstawowym elementem konstrukcji są kształtki steroplanowe pokryte pianką poliuretanową. Dzięki temu puły są bardzo lekkie, co zachęca do ich częstego przestawiania. 5. Kolor 1 szt. szmaragdowy: np. Medley 67054, 1 szt. c. zieleń ERA CSE35, 1szt. jaskrawy zielony ERA CSE16 lub produkt równoważny.	3	-	-	-	-	-	-	-	-	-	-	-	-	-	-	-	-	-	-	-	-	-	-	-	3	
44	Siedzisko o oktagonnym kształcie	48.3		np. NOTI puł X40/P/O, na pianie ośmiokąta, materiał z grupy A lub produkt równoważny	szt.	Wymiary: szerokość: 470 mm, głębokość: 470 mm, wysokość: 420 mm. Tolerancja wymiarów +/- 5%. 1. Puł o podstawie na planie ośmiokąta. 2. Powtarzalnym elementem na boku siedziska jest prostokąt o szerokości 40 cm- dzięki identycznemu bokom, puły pozwalają na zestawianie różnorodnych konfiguracji. 3. Puł posiada zaokrąglone narożniki. 4. Podstawowym elementem konstrukcji są kształtki steroplanowe pokryte pianką poliuretanową. Dzięki temu puły są bardzo lekkie, co zachęca do ich częstego przestawiania. 5. Kolor 1szt. szmaragdowy: np. Medley 67054 lub produkt równoważny.	1	-	-	-	-	-	-	-	-	-	-	-	-	-	-	-	-	-	-	-	-	-	-	-	1	
45	Szafa magazynowa metalowa na akcesoria do sprzątania i środki czystości przystosowana do przechowywania substancji niebezpiecznych (skoncentrowane środki czystości)	51			szt.	Szafa spełniająca wymagania norm: PN-EN 60335-1:2012,PN-EN 14073-2:2006, PN-EN 14074-2:2006, PN-EN 14073-3:2006. Wymiary : 73 x 42 x 180 cm. Tolerancja wymiarów +/- 5%. Stabilna, zgrzewana konstrukcja. Wykonana w całości z blachy stalowej. Malowana proszkowo kolor j. szary np. RAL7035 4 przestawne półki z obrzeżami. Półki z blachy ocynkowanej. Drzwi pełne z profilem wzmacniającym. Naklejka ostrzegawcza w zestawie. Rygłowanie 3-punktowe. Zamek z 2 kluczami. Stopki poziomujące.	-	-	-	-	-	1	-	-	-	-	-	-	-	1	-	-	-	-	-	-	-	-	-	-	-	2

LP.	NAZWA PRODUKTU	Nr na rysunku (Rzut aranzacji i Rys.2.2 Rys. 1.2)	PRZYKŁAD	NAZWA PRZYKŁADOWEGO PRODUKTU	JEDNOSTKA	OPIS ELEMENTÓW WYPOSAŻENIA	1/1	1/3 POK.	1/5 POK.	1/7 POK.	1/8 POK.	1/11	1/13 POK.	1/15 POK.	1/17 POK.	1/20	1/25 POK.	1/27	1/28	1/30 ADMINISTRACJA/	0/1	0/2 HOL	0/3	0/4 SALA	0/5 SALA	0/13	0/23	0/24	ILOŚĆ OGÓŁEM			
							HOL	WYCHOW.	6 OS.	2 OS.	6 OS.	POM.SOCJ	2 OS.	3 OS.	4 OS.	KORYTARZ	4 OS.	SUZ.	MAGAZY	ADMINISTRACJA/	WIATROLAP	HOL	PORTIERNIA	SALA	SALA	KUCHNIA	POKÓJ	KORYTAR		KORYTAR		
							piętro	piętro	piętro	piętro	piętro	piętro	piętro	piętro	piętro	piętro	piętro	piętro	piętro	piętro	piętro	piętro	piętro	piętro	piętro	piętro	piętro	piętro		piętro	piętro	piętro
46	Szafa ubraniowa szatniowa metalowa 2-przegrodkowa z ławeczką	52		np. Szafa ubraniowa BHP, 1800x400 mm z ławką, kod: MSZ11L lub produkt równoważny	szt.	Wymiary całkowite (W x S x G): 2205 x 400 x 745 mm - Wymiary szafy (W x S x G): 1800 x 400 x 500 mm - Wysokość ławeczki: 400-405 mm. Tolerancja wymiarów +/- 5%. Dwudrzwiowa, 2-segmentowa metalowa szafa ubraniowa z blachy stalowej, podzielona wewnętrznie na dwa segmenty umożliwiające oddzielnie umieszczanie odzieży ochronnej i ubrań codziennych. Grubość blachy 0,6-1mm +/-10%. Szafa spełniająca wymagania norm: PN-F 06009:2001, PN-F 06010-05:1990, PN-EN 14073-2:2006. Drzwi szafy osadzone na wewnętrznych zawiasach, drzwi z zamkiem kluczowym. Wewnątrz każdego segmentu: półka u góry, pod nią drążek z 3 przesuwymi haczykami. W drzwiach otwory wentylacyjne. Szafa malowana na kolor j.szary np. RAL 7035. Podstawa szafy - ławeczka wykonana z profilu zamkniętego o wymiarach 30 x 30 mm. Tolerancja wymiarów +/- 5%. Siedzisko wykonane z listew drewnianych, pokrytych bezbarwnym lakierem	-	-	-	-	-	2	-	-	-	-	-	-	-	-	-	-	-	-	-	-	-	-	-	-	-	2
47	Szafa archiwizacyjna	53		np. Szafa metalowa aktowa CP DAQ 100 Ergo-Lock lub produkt równoważny	szt.	Szafa metalowa aktowa wykonana z blachy stalowej. Wymiary: 100x42x198 cm. Tolerancja wymiarów +/- 5%. Zamek z 2 kluczami, ryglowanie w 3 punktach. Wewnątrz 4 przestawne półki. Nośność każdej półki przy równomiernie rozłożonym ciężarze ok. 50 kg. Korpus i drzwi szafy w kolorze jasnoszarym np. RAL 7035.	-	-	-	-	-	-	-	-	-	-	-	-	1	-	-	-	-	-	-	-	-	-	-	-	1	
48	Zestaw do sprzątania	54			szt.	Zestaw do sprzątania (wózek 100x60x100 cm z wiadrami 2x25 l na stelażu chrom. z kompl. mopa klips, uchwytem na worek fol. do śmieci 120 l). Tolerancja wymiarów +/- 5%.	-	-	-	-	-	1	-	-	-	-	-	-	-	-	-	-	-	-	-	-	-	-	-	1		
49	Żaluzje pionowe wewnętrzne (biurowe)	55			szt.	Materiał - 100% poliester, wysokość od sufitu do parapetu okiennego. Żaluzje powinny posiadać atest higieniczny nadany przez PZH. Wysoka stabilność koloru i wymiarów. Kolor jasny szary.	-	-	-	-	-	-	-	-	-	-	-	-	-	2	-	-	-	-	-	-	-	-	-	2		
50	Kosz na śmieci z górną klapą 5l	56		np. Kosz Linea trade 5L, z pedałem lub produkt równoważny	szt.	Pojemnik ze stali nierdzewnej, z pedałem i klapą zamykającą z wkładem pojemność 5 litrów. Materiał: stal nierdzewna. Kolor: czarny Sposób otwierania: mechanizm nożny (pedalowy) Bezdotykowa obsługa Wymiarowane plastikowe wiaderko Dostosowany do jednorazowych worków foliowych Wymiary: - wysokość: 290 mm +/-5%, - średnica: 200 mm +/-5%	-	1	1	1	1	1	1	1	1	1	1	1	-	1	-	1	1	0	-	-	1	-	-	14		
51	Kosz na śmieci z górną klapą 40l	56.1		np. Kosz na śmieci Mellconi Soft-Touch 40l czarny lub p.równoważny	szt.	Kosz na śmieci, otwierany systemem SOFT-TOUCH. wewnętrzne wiaderko z wygodną i solidną rączką. Lakierowana powierzchnia pokryta specjalną powłoką NFP dzięki której na powierzchni kosza nie zostają odciski palców. Obudowa kosza zdejmowana Do każdego kosza dołączony jest zapasowy mechanizm otwierania. Kolor: Czarny Materiał: Stal Wysokość: 82cm Średnica: 40cm Tolerancja wymiarów +/- 5%.	1	-	-	-	-	-	-	-	-	-	-	-	-	-	-	-	1	-	-	0	1	-	-	3		
52	Regał drewniany na czystą bieliznę	62		np. Wuteh Regal Sove SV-02 lub produkt równoważny	szt.	Wymiary: szerokość: 80 cm, głębokość: 35,5 cm oraz wysokość: 178,6 cm. Tolerancja wymiarów +/- 5%. Szafa posiadająca korpus z płyty obustronnie melaminowanej, płyty z płyty pilśniowej w kolorze białym. Krawędzie korpusu i półek oklejone obrzeżem PCV w kolorze białym. Klasa higieniczności E1. Kolor okleiny: Dąb.	-	-	-	-	-	-	-	-	-	-	-	4	-	-	-	-	-	-	-	-	-	-	-	4		
53	Skrytka metalowa bagażowa 4-komorowa - 60x50x180	65		np. Szafka metalowa skrytkowa Sus 322 Wst/pm s=60cm lub produkt równoważny	szt.	Wymiary szafki (wys. x szer. x gł.) w mm 1800 x 600 x 500 Wymiary skrytki (wys. x szer. x gł.) w mm 900 x 300 x 500 Tolerancja wymiarów +/- 5%. Ilość kolumn 2 Ilość drzwiczek w kolumnie 2 Specyfikacja techniczna szafek: konstrukcja spawana/zgrzewana wykonana w całości z blachy, malowanie proszkowe, w kolorystyce j. szary np. wg palety RAL 7035 Wyposażenie wersji podstawowej: -otwory wentylacyjne - nowoczesna perforacja -w każdej szafce ubraniowej drążek + 2 haczyki -miejsce na identyfikator -zamek patentowy z 2 kluczami z ryglowaniem jednopunktowym działający w systemie master tj. jednego klucza	-	-	-	-	-	-	-	-	-	-	-	-	-	-	-	-	-	-	-	-	-	3	3			

LP.	NAZWA PRODUKTU	Nr na rysunku (Rzut aranzacji i Rys. 2.2 Rys. 1.2)	PRZYKŁAD	NAZWA PRZYKŁADOWEGO PRODUKTU	JEDNOSTKA	OPIS ELEMENTÓW WYPOSAŻENIA	1/1	1/3 POK.	1/5 POK.	1/7 POK.	1/8 POK.	1/11	1/13 POK.	1/15 POK.	1/17 POK.	1/20	1/25 POK.	1/27	1/28	1/30 ADMINISTRACJA/	0/1	0/2 HOL	0/3	0/4 SALA	0/5 SALA	0/13	0/23	0/24	ILOŚĆ OGÓŁEM			
							HOL	WYCHOW.	6 OS.	2 OS.	6 OS.	POM.SOCJ	2 OS.	3 OS.	4 OS.	KORYTARZ	4 OS.	SUZ.	MAGAZY	ADMINISTRACJA/	WIATROLAP	HOL	PORTIERNIA	SALA	SALA	KUCHNIA	POKÓJ	KORYTAR		KORYTAR		
							piętro	piętro	piętro	piętro	piętro	piętro	piętro	piętro	piętro	piętro	piętro	piętro	piętro	piętro	piętro	piętro	piętro	piętro	piętro	parter	parter	parter		parter	parter	parter
Sztuki/	Sztuki/	Sztuki/	Sztuki/	Sztuki/	Sztuki/	Sztuki/	Sztuki/	Sztuki/	Sztuki/	Sztuki/	Sztuki/	Sztuki/	Sztuki/	Sztuki/	Sztuki/	Sztuki/	Sztuki/	Sztuki/	Sztuki/	Sztuki/	Sztuki/	Sztuki/	Sztuki/	Sztuki/	Sztuki/	Sztuki/	Sztuki/	Sztuki/	Sztuki/			
54	Skrytka metalowa bagażowa 8-komorowa – 80x50x180	66		np. Szafka metalowa skrytkowa Sus 424 Wst s=80cm lub produkt równoważny	szt.	Wymiary szafki (wys. x szer. x gł.) w mm 1800 x 800 x 500 Wymiary skrytki (wys. x szer. x gł.) w mm 450 x 400 x 500 Tolerancja wymiarów +/- 5%. Ilość kolumn 2 Ilość drzwiczek w kolumnie 4 konstrukcja spawana/zgrzewana wykonana w całości z blachy malowanie proszkowe, w kolorystyce j.szary np. wg palety RAL 7035 Wyposażenie wersji podstawowej: -otwory wentylacyjne - nowoczesna perforacja -w każdej szafce ubraniowej drążek + 2 haczyki -miejsce na identyfikator -zamek patentowy z 2 kluczami z ryglowaniem jednopunktowym działający w systemie master tj. jednego klucza	-	-	-	-	-	-	-	-	-	-	-	-	-	-	-	-	-	-	-	-	-	-	-	1	1	
55	Szyna kamizsa z silniczkiem elektrycznym montowana na profilu okucia stałego przeszklenia	72		Szyna kamizsa np. Szyna z system Forest Shuttle M lub produkt równoważny	szt.	-1 szt. Shuttle M -rozsunięcie w sposób kinowy na jednej szynie -długość odcinka szyny taki jak przeszklenie :585 cm. -kolor czarny dla silnika i szyny - montażu do stalowej konstrukcji i dalej do sufitu podwieszanego za pomocą uchwyty sufitowych FIX 2,5 cm. Wg rys. D1 Idea Klick System - zatraskiwanie suwaków oraz uchwytów na szynie znacznie przyspiesza montaż szyn i zawieszanie tkanin. Funkcja IEC (Integrated Emergency Control) – ręczne przesuwanie zaston w przypadku braku zasilania. Automatyczne ustawianie położeń krańcowych z możliwością manualnej korekty parkowania przy pierwszym uruchomieniu Shuttle. Ruch tkaniny odbywa się bez szarpnięć. Po starcie napęd stopniowo przyspiesza. Przed osiągnięciem położenia krańcowego powoli zwalnia dzięki temu tkaniny są przesuwane stabilnie. W komplecie zasilacz zewnętrzny z uchwytem mocującym do ściany. . Gniazdo RJ45 -łatwość podłączenia zewnętrznych przełączników, odbiorników, modułów sterowania: radiowego RF, podczerwieni IR, Z-wave lub innych urządzeń sterujących . Wykończenie szyn: lakier proszkowy z nalożoną warstwą smaru ułatwiającego przesuwanie. Wymiary zasilacza 50 x 110 x 30 mm • Tolerancja wymiarów +/- 5%. • Wymiary szyny: 20 x 20 mm Shuttle M: Zasilanie napędu Shuttle: 100 - 240V~ 50 - 60Hz (zasilacz wewnętrzny) Odbiornik radiowy RF Wbudowany odbiornik Multi RF Maksymalna moc: 72 Wat. Moment obrotowy: 1,5 Nm , Prędkość: 14 - 17 cm/s Ciężar tkanin: maks. 70 kg, JP20	-	-	-	-	-	-	-	-	-	-	-	-	-	-	-	-	-	-	-	-	-	-	-	-	1	1
56	Wycieraczki do buforów	75	-	-	szt.	Wymiary: szerokość: 1200 mm, długość: 600 mm. Tolerancja wymiarów +/- 5%. 1. Materiał: nuno: polipropylen, spód: miękkie PCV 2. Kolor: szary	-	-	-	-	-	-	-	-	-	-	-	-	-	-	2	-	-	-	-	-	-	-	-	2	2	
57	Wieszak ścienny pokoje kwaterekowe	76		np. Wieszak Umbra model: Sticks lub produkt równoważny	szt.	Wymiary: szerokość: 500 mm, wysokość: 180 mm, głębokość: 30 mm Tolerancja wymiarów +/- 5%. 1. Wieszak nowoczesny, składa się z asymetrycznego rzędu jednobarwnych odcinków, posiada pięć odchylanych elementów. 2. Materiał: tworzywo sztuczne. 3. Kolor: czarny	-	-	-	1	1	-	1	1	1	-	-	-	-	-	-	-	-	-	-	-	-	1	-	6	6	
58	Lustro okrągłe Ø 80 cm	77	-	-	szt.	Wykonane na zamówienie lustro o średnicy ø 800 mm Szlifowanie krawędzi (nada krawędziom szkła obły kształt niwelując niebezpieczeństwo skaleczenia)	-	1	-	1	-	-	1	1	-	-	1	-	-	-	-	-	-	-	-	-	-	-	-	5	5	
59	Lustro ścienne prostokątne szer. 45 cm	78	-	-	szt.	Wykonane na zamówienie lustro o wymiarach: szerokość: 450 mm, wysokość: 1450 mm. Tolerancja wymiarów +/- 5%. Szlifowanie krawędzi (nada krawędziom szkła obły kształt niwelując niebezpieczeństwo skaleczenia)	-	-	1	-	1	-	-	-	-	-	-	-	-	-	-	-	-	-	-	-	1	-	-	3	3	
	Lustro ścienne prostokątne, szer. 35 cm	79	-	-	szt.	Wykonane na zamówienie lustro o wymiarach: szerokość: 350 mm, wysokość: 1450 mm. Tolerancja wymiarów +/- 5%. Szlifowanie krawędzi (nada krawędziom szkła obły kształt niwelując niebezpieczeństwo skaleczenia)	-	-	-	-	-	1	-	-	1	-	-	-	-	-	-	-	-	-	-	-	-	-	-	2	2	
60	Regał na książki na stalowym stelażu	80		np. Take me home Boxer lub produkt równoważny	szt.	Wymiary regału: szerokość: 1140 mm, głębokość: 400 mm, wysokość: 1890 mm. Tolerancja wymiarów +/- 5%. 1. Regał posiada harmonijny i geometryczny podział półek z asymetrycznie rozrzuconymi skrzynkami z forniru dębowego. 2. Materiały: BLAT - okleina naturalna - fornir dębowy, PODSTAWA- stal lakierowana proszkowo, KOLOR PODSTAWY- czarny mat	1	-	-	-	-	-	-	-	-	-	-	-	-	-	-	-	-	-	-	-	-	-	-	1	1	
61	Roleta szerokość: 120 cm, długość: 90 cm	81	Roleta wewnętrzna, pokojowa, zwijana, Przyciemniająca	-	szt.	Klasyczna roleta zwijana montowana do ściany: -mechanizm koralkowy -roleta powinna posiadać uchwyt bezpieczeństwa, który uniemożliwia przypadkowe owinięcie się koralka wokół szny np. podczas zabawy dzieci -roleta na dole zakończona obciążającą metalową listwą białą Szerokość tkaniny: 120 cm. Tolerancja wymiarów +/- 5%. Kolor: biel/ złamana biel Kurczliwość: 0,5% Zaciemnienie tkaniny: o gramaturze 135-190 g/m2 , która filtruje i zmniejsza wpadające światło, jednocześnie zapewniając prywatność.	-	-	-	-	-	-	-	-	-	-	-	-	-	-	-	-	-	-	-	-	-	-	-	2	2	
62	ZESTAWIENIE OPRAW OŚWIETLENIOWYCH																															

LP.	NAZWA PRODUKTU	Nr na rysunku (Rzut aranżacji i Rys.2.2 Rys. 1.2)	PRZYKŁAD	NAZWA PRZYKŁADOWEGO PRODUKTU	JEDNOSTKA	OPIS ELEMENTÓW WYPOSAŻENIA	1/1	1/3 POK.	1/5 POK.	1/7 POK.	1/8 POK.	1/11	1/13 POK.	1/15 POK.	1/17 POK.	1/20	1/25 POK.	1/27	1/28	1/30 ADMINISTRACJA/	0/1	0/2 HOL	0/3	0/4 SALA	0/5 SALA	0/13	0/23	0/24	ILOŚĆ OGÓLEM					
							HOL	WYCHOW. 4 OS.	6 OS.	2 OS.	6 OS.	POM.SOCJ ALNE	2 OS.	3 OS.	4 OS.	KORYTARZ	4 OS.	SUZ. ODZIEŻY	MAGAZYN	POKÓJ EDUKATORÓW	WIATROLAP	HOL Z KLATKĄ	PORTIERNIA	EKSP. J. SZMARAGD.	EKSP. KONF.	KUCHNIA	POKÓJ HOTEL.	KORYTARZ						
							piętro	piętro	piętro	piętro	piętro	piętro	piętro	piętro	piętro	piętro	piętro	piętro	piętro	piętro	piętro	piętro	piętro	piętro	piętro	parter	parter	parter		parter	parter	parter	parter	parter
Sztuki/m.b.	Sztuki/m.b.	Sztuki/m.b.	Sztuki/m.b.	Sztuki/m.b.	Sztuki/m.b.	Sztuki/m.b.	Sztuki/m.b.	Sztuki/m.b.	Sztuki/m.b.	Sztuki/m.b.	Sztuki/m.b.	Sztuki/m.b.	Sztuki/m.b.	Sztuki/m.b.	Sztuki/m.b.	Sztuki/m.b.	Sztuki/m.b.	Sztuki/m.b.	Sztuki/m.b.	Sztuki/m.b.	Sztuki/m.b.	Sztuki/m.b.	Sztuki/m.b.	Sztuki/m.b.	Sztuki/m.b.	Sztuki/m.b.	Sztuki/m.b.	Sztuki/m.b.						
	Lampa wisząca dekoracyjna drewniane akcenty	D1 (16)		Lampa wisząca na różnych wysokościach jak na wizualizacji np. Nowodvorski Minimal lub produkt równoważny	szt.	Lampa wisząca: Wysokość: 110cm. Szerokość: 132cm. Średnica klosza: 30cm. Tolerancja wymiarów +/- 5%. Dekoracyjna dwupunktowa drewniana lampa wisząca na metalowej konstrukcji. Lampa jest wykonana z drewna, stali lakierowanej i mosiądzu. Blask wywodzi się z za drewnianych kół zamontowanych na dwóch krańcach stalowej poziomo ułożonej rurki. Montaż: Sufit (zwis). Napięcie zasilania: 230V Lampa sprzedawana bez żarówki. Rodzaj źródła światła: E27 Stopień ochrony (IP) IP20 Ilość punktów światła 2 Maksymalna moc na punkt świetlny [W] 40	-	-	-	-	-	-	-	-	-	-	-	-	-	-	-	-	-	-	-	-	-	-	-	-	-	3		
63	Lampa zwieszana tuba	D3 (18)		Lampa zwieszana np. Lampa Acform THIN TUBE asymetryczny 122 LED L930 zwieszany czarny struktura lub produkt równoważny	szt.	Lampa zwieszana na dowolną wysokość, zasilanie od jednego z boków lampy (po lewej stronie), wbudowany moduł central LED, długość oprawy 120-122 cm. Tolerancja wymiarów +/- 5%. Kształt oprawy "tuba". Rodzaj optyki: opal, CRI>90 Moc źródła: ok. 13W Moc oprawy: ok. 18W Strumień świetlny oprawy: 1000-1230lm Strumień świetlny źródła: 1500-1740lm Temperatura barwowa: 3000K Sterowanie: ON/OFF Wykończenie: czarny struktura	-	-	-	-	-	-	-	-	-	-	-	-	-	-	-	-	-	-	-	-	-	-	-	-	1			
64	Żarówka E27 LED	-		np. Żarówka LED Philips CorePro A60 E27 5W 3000K lub produkt równoważny	szt.																										6			
65	ZESTAWIENIE SPRZĘTÓW I AKCESORIÓW ELEKTRONICZNYCH, DROBNE WYPOSAŻENIE KUCHNI																																	
66	Roleta antywłamaniowa	R1			szt.	Rolety antywłamaniowe z silnikiem elektrycznym, z przewodnikami na ścianach, zlokalizowane na ścianie przejścia do portierni. Kolorystyka rolet do ustalenia z Inwestorem i Projektantem.	-	-	-	-	-	-	-	-	-	-	-	-	-	-	-	-	-	-	-	-	-	-	-	-	-			
67	Kuchnia elektryczna z płytą ceramiczną 4 - palnikową i piekarnikiem elektrycznym	E1			szt.	Długość: 600 ±10%mm Szerokość: 600±10% mm Wysokość: 850±10% mm Moc przyłączeniowa [kW]: 9,6 Napięcie co najmniej: 400 V Ilość palników: 4 szt. Materiał: stal nierdzewna, płyta ceramiczna Zasilanie palników: elektryczne, piekarnik elektryczny Kuchnia ceramiczna 4-palnikowa, wyposażona w najwyższej jakości agregaty grzejne, z płynną regulacją mocy, z czujnikami rozpoznania zapewniającymi wyłączenie agregatu w przypadku braku naczyń lub jego przegrzania, a także wskaźniki kumulacji ciepła w obrębie pól grzejnych, które powodują, że są to urządzenia bezpieczne oraz energooszczędne. Regulatory mocy pozwalające na prowadzenie procesu gotowania i smażenia z różną intensywnością.	-	-	-	-	-	-	-	-	-	-	-	-	-	-	-	-	-	-	-	-	-	-	-	-	-	1		
68	Czajnik bezprzewodowy	E2			szt.	Obudowa wykonana ze stali nierdzewnej. Czajnik wyposażony w automatyczny wyłącznik termiczny i zabezpieczenie przed włączeniem pustego czajnika. Pokrywa otwierana na przycisk. Posiadający lampkę kontrolną, która sygnalizuje pracę czajnika. Zasilanie min. - 230V-50Hz Moc min. 1850 - 2200 W max. Pojemność min. 1.7l Płyta grzewcza ze stali nierdzewnej Podstawa obrotowa umożliwiająca obrót 360 stopni, oraz zapewniająca możliwość chowania przewodu. Czajnik automatycznie wyłączający się po zagotowaniu wody.	-	-	-	-	-	-	-	-	-	-	-	-	-	-	-	-	-	-	-	-	-	-	-	-	-	2		
69	Lodówka dwukomorowa wys.180 cm, pojemn. chłodziarki - ca 200 l pojemn. zamrażarki - ca 100 l	E3			szt.	Lodówka wysokości 180cm. Tolerancja wymiarów +/- 5%. Położenie zamrażarki - na dole. Bezszronowa (funkcja No Frost) Sposób odszraniania (rozmarzania) chłodziarki: No Frost Sposób odszraniania (rozmarzania) zamrażarki: No Frost Sterowanie elektroniczne. Szybkie zamrażanie. Z możliwością zmiany kierunku otwierania drzwi. Wyposażona w funkcje dodatkowe: elektroniczna regulacja temperatury, wyświetlacz elektroniczny Klasa energetyczna D (wcześniej A++)(roczne zużycie energii 252 kWh) Pojemność użytkowa chłodziarki (litr) ca 200 litrów Pojemność użytkowa zamrażarki ca 100 litrów Klasa zamrażarki ****. Klasa klimatyczna N, SN, T, ST Poziom hałasu (dB) 38-41 dB. Bezpieczeństwo użytkownika: półki wykonane ze szkła bezpiecznego, alarm (wskaźnik) niedomkniętych drzwi. Wyposażenie: 1 półka na butelki, 1 szuflada na warzywa i owoce, 1 szuflada z niezależną regulacją temperatury, 3 półki szklane w chłodziarce, 3 półki w drzwiach, 3 szuflady w zamrażarce.	-	-	-	-	-	-	-	-	-	-	-	-	-	-	-	-	-	-	-	-	-	-	-	-	-	-	-	2

LP.	NAZWA PRODUKTU	Nr na rysunku (Rzut aranżacji i Rys.2.2 Rys. 1.2)	PRZYKŁAD	NAZWA PRZYKŁADOWEGO PRODUKTU	JEDNOSTKA	OPIS ELEMENTÓW WYPOSAŻENIA	1/1	1/3 POK.	1/5 POK.	1/7 POK.	1/8 POK.	1/11	1/13 POK.	1/15 POK.	1/17 POK.	1/20	1/25 POK.	1/27	1/28	1/30 ADMINISTRACJA/	0/1	0/2 HOL	0/3	0/4 SALA	0/5 SALA	0/13	0/23	0/24	ILOŚĆ OGÓŁEM				
							HOL	WYCHOW. 4 OS.	6 OS.	2 OS.	6 OS.	POM.SOCJ ALNE	2 OS.	3 OS.	4 OS.	KORYTARZ	4 OS.	SUZ. ODZIEŻY	MAGAZY N	ADMINISTRACJA/ POKÓJ EDUKATORÓW	WIATROLAP	HOL Z KLATKĄ	PORTIERNIA	SALA EKSP. J. SZMARAGD.	SALA EKSP. KONF.	KUCHNIA	POKÓJ HOTEL.	KORYTAR Z					
							piętro	piętro	piętro	piętro	piętro	piętro	piętro	piętro	piętro	piętro	piętro	piętro	piętro	piętro	piętro	piętro	piętro	piętro	piętro	parter	parter	parter		parter	parter	parter	parter
Sztuki/m.b.	Sztuki/m.b.	Sztuki/m.b.	Sztuki/m.b.	Sztuki/m.b.	Sztuki/m.b.	Sztuki/m.b.	Sztuki/m.b.	Sztuki/m.b.	Sztuki/m.b.	Sztuki/m.b.	Sztuki/m.b.	Sztuki/m.b.	Sztuki/m.b.	Sztuki/m.b.	Sztuki/m.b.	Sztuki/m.b.	Sztuki/m.b.	Sztuki/m.b.	Sztuki/m.b.	Sztuki/m.b.	Sztuki/m.b.	Sztuki/m.b.	Sztuki/m.b.	Sztuki/m.b.	Sztuki/m.b.	Sztuki/m.b.	Sztuki/m.b.	Sztuki/m.b.					
70	Okap nad kuchenką szer. 60 cm z wentylatorem wyciągowym i filtrem	E6			szt.	Okap z pochłaniaczem i z filtrem wymiennym Szerokość [cm]: 59,3 Wysokość [cm]: 61,9 - 114,7 Głębokość [cm]: 45 Tolerancja wymiarów +/- 5%. Rodzaj okapu: Przścienny Tryb pracy: Pochłaniacz, Wyciąg Wydajność maksymalna [m3/h]: 430 Poziom hałasu [dB]: 60-65 Sterowanie: Mechaniczne Kolor (wykończenie): Inox	-	-	-	-	-	-	-	-	-	-	-	-	-	-	-	-	-	-	-	-	-	-	-	-	-	1	
71	Kuchenska mikrofalowa z grzelem i sterowaniem elektronicznym	E7			szt.	Kuchenska posiadająca 6 stopni mocy mikrofal, oraz 1 stopień mocy grilla i 3 stopnie pracy mieszanej, 4 programy podgrzewania, 4 rozmrażania i 4 gotowania na chrupko. System umożliwiający czyszczenie wnętrza komory za pomocą pary wodnej. Ceramiczna powierzchnia zabezpieczająca przed przywieraniem resztek jedzenia (co ułatwia zachowanie urządzenia w czystości). Wysokość [cm] 27.5±10% Szerokość [cm] 48.9±10%. Głębokość [cm] 35-39±10%. Pojemność: 23 litry, moc mikrofal: 800 W , moc grilla: 1100-1200 W	-	-	-	-	-	-	-	-	-	-	-	-	-	-	-	-	-	-	-	-	-	-	-	-	-	1	
72	Pralka przemysłowa o ładunku 9 kg	E9			szt.	Wymiary (GxSxW) [cm]: 64.3 x 59.9 x 84.5. Tolerancja wymiarów +/- 5%. Sposób załadunku: Od przodu Pojemność znamionowa [kg]: 9 Maksymalna prędkość wirowania [obr/min]:1200 Bezpieczeństwo użytkownika: Blokada panelu sterowania, Zabezpieczenie przed zalaniem Pralka wolnostojąca Funkcje: Funkcje parowe, Silnik inwerterowy, Wyświetlacz elektroniczny	-	-	-	-	-	-	-	-	-	-	-	-	1	-	-	-	-	-	-	-	-	-	-	-	-	-	1
73	Suszarka przemysłowa kondensacyjna o ładunku 9 kg	E9.1			szt.	Wielkość ładunku [kg]: 9 Typ suszarki: Kondensacyjna Wymiary (GxSxW) [cm]: 65.6 x 59.5 x 84.9 Tolerancja wymiarów +/- 5%. Roczne zużycie prądu: ok. 258 kWh Zużycie energii ładunek pełny / częściowy [kWh]: 2.07 / 1.2 Funkcje: Silnik inwerterowy, Wyświetlacz elektroniczny, Możliwość montażu na pralce, System suszenia pompą ciepłą Bezpieczeństwo użytkownika: Blokada ustawień	-	-	-	-	-	-	-	-	-	-	-	-	1	-	-	-	-	-	-	-	-	-	-	-	-	1	
74	Zmywarka kuchenna do naczyń z możliwością wyparzenia 60x60	E15			szt.	Wymiary (SxWxG) [cm]: 59,8 x 84,5 x 60 Tolerancja wymiarów +/- 5%. Pojemność [lpl.]: ok 14 Poziom emisji hałasu [dB]: 40-45 Funkcje: Połowa ładunku Automatyczne otwieranie drzwi po cyklu mycia Szuflada na sztućce z wyjmowanymi elementami Programy zmywania: Automatyczny, Delikatny, Ekonomiczny, Ekspresowy, Intensywny, Samoczyszczący, Szybki Rodzaj panelu sterowania: Zewnętrzny Rodzaj zmywarki: Zmywarka wolnostojąca Sterowanie: Elektroniczne	-	-	-	-	-	-	-	-	-	-	-	-	-	-	-	-	-	-	-	-	-	-	-	-	-	-	1
	Zastawa stołowa + sztućce dla 18 osób	71			szt.	SERWIS OBIADOWY na 18 osób: 18 x talerz obiadowy 24 cm, 18 x talerz głęboki 23 cm, 18 x talerz deserowy 17 cm, 18 x filiżanka 200 ml, 18 x spodek pod filiżankę, 2 x salaterka kwadratowa 14 cm, 2 x półmisek prostokątny 25 cm, 2 x półmisek prostokątny 30 cm 2 x salaterka kwadratowa 22 cm, 2 x waza 2,5 litr, 2 x pokrywka do wazy, 4 x cukierniczka pokrywka, 4 x mlecznik, 4 x pieprzniczka, 4 x solniczka. SZTUĆCE na 18 osób - stal nierdzewna polerowana (łyżki, widelce, noże, łyżeczki).	-	-	-	-	-	-	-	-	-	-	-	-	-	-	-	-	-	-	-	-	-	-	-	-	-	2	
75	Zestaw noży kuchennych	71.1			szt.	Typ: Do chleba, Do mięsa, Do warzyw, Szefa kuchni, Uniwersalny Ostrze: Stal nierdzewna Długość ostrza [cm]: 8,5, 12,5, 20. Tolerancja wymiarów +/- 5%. Liczba elementów [szt]: 5	-	-	-	-	-	-	-	-	-	-	-	-	-	-	-	-	-	-	-	-	-	-	-	-	2		
76	Zestaw garnków i patelni	71.2			szt.	Rodzaj: Zestaw patelni i garnków Pojemność [l]: garnek 2 l, garnek 3.5 l, garnek 4 l, rondel 1.5 l Średnica patelni [cm]: 24 cm, 28 cm. Tolerancja wymiarów +/- 5%. Powłoka wewnętrzna: Nieprzywierająca Funkcje: Możliwość mycia w zmywarce, Możliwość stosowania w piekarniku Zawartość zestawu: 1 x Garnek 16 cm, 1 x Garnek 20 cm, 1 x Garnek 24 cm, 1 x Patelnia 24 cm, 1 x Patelnia 28 cm, 1 x Rondel 16 cm, 4 x Pokrywka	-	-	-	-	-	-	-	-	-	-	-	-	-	-	-	-	-	-	-	-	-	-	-	-	-	-	2

LP.	NAZWA PRODUKTU	Nr na rysunku (Rzut aranzacji i Rys.2.2 Rys. 1.2)	PRZYKŁAD	NAZWA PRZYKŁADOWEGO PRODUKTU	JEDNOSTKA	OPIS ELEMENTÓW WYPOSAŻENIA	1/1	1/3	1/5	1/7	1/8	1/11	1/13	1/15	1/17	1/20	1/25	1/27	1/28	1/30	0/1	0/2	0/3	0/4	0/5	0/13	0/23	0/24	ILOŚĆ OGÓLEM																
							HOL	POK. WYCHOW. 4 OS.	POK. 6 OS.	POK. 2 OS.	POK. 6 OS.	POM.SOCJ ALNE	POK. 2 OS.	POK. 3 OS.	POK. 4 OS.	KORYTARZ	POK. 4 OS.	SUZ. ODZIEŻY	MAGAZYN	ADMINISTRACJA/ POKÓJ EDUKATORÓW	WIATROLAP	HOL Z KLATKĄ	PORTIERNIA	SALA EKSP. J. SZMARAGD.	SALA EKSP. KONF.	KUCHNIA	POKÓJ HOTEL.	KORYTARZ		POK. 4 OS.	POK. 2 OS.	POK. 6 OS.													
							piętro	piętro	piętro	piętro	piętro	piętro	piętro	piętro	piętro	piętro	piętro	piętro	piętro	piętro	piętro	parter	parter	parter	parter	parter	parter	parter		parter	parter	parter	parter	parter	Sztuki/m.b.										
Sztuki/m.b.	Sztuki/m.b.	Sztuki/m.b.	Sztuki/m.b.	Sztuki/m.b.	Sztuki/m.b.	Sztuki/m.b.	Sztuki/m.b.	Sztuki/m.b.	Sztuki/m.b.	Sztuki/m.b.	Sztuki/m.b.	Sztuki/m.b.	Sztuki/m.b.	Sztuki/m.b.	Sztuki/m.b.	Sztuki/m.b.	Sztuki/m.b.	Sztuki/m.b.	Sztuki/m.b.	Sztuki/m.b.	Sztuki/m.b.	Sztuki/m.b.	Sztuki/m.b.	Sztuki/m.b.	Sztuki/m.b.	Sztuki/m.b.	Sztuki/m.b.	Sztuki/m.b.																	
77	ZESTAWIENIE WYPOSAŻENIA INDYWIDUALNEGO																																												
78	Tablica informacyjna + zabudowa ażurowa grzejnika pod tablicą dochodząca do posadzki	ZI.10			szt.	Realizacja wg rysunku - ZI. 10 Tablica wykonana na zamówienie, wykonana z drewna dębowego, z wycięciem lub wypaleniem opisów pomieszczeń. Podświetlona od tyłu oświetleniem LED. Wymiary: szerokość 188,5 cm, głębokość: 27,8 cm, 68,5 cm x głębokość 28 cm wykonany z: Płyty meblowej: płyty MDF, laminowane, gr.16 mm-18 mm, spełniającej kl. ogniodporności: B-s1, d0, na elementy niekonstrukcyjne do użytkowania wewnątrz w warunkach suchych, np. SWISS KRONO MFMDf SF-B (Płyta MDF laminowana Stop Fire – niepalna) – gr. 16 mm-18mm lub produkt równoważny, Kolor okleiny: imitacja drewna dębowego	-	-	-	-	-	-	-	-	-	-	-	-	-	-	-	-	-	-	-	-	-	-	-	-	1	-	-	-	-	-	-	-	-	-	-	-	-	1	
79	Biuurko i lada portiernia	ZI.11 ZI.12			szt.	Realizacja wg rysunku - ZI. 11 i ZI. 12 i 0.7 Biuurko w kształcie litery "L" i lada wykonane na zamówienie z otwieranym blatem na przęście. Wymiary blatu lady: głębokość 60 cm, szerokość całkowita: 154 cm. Drugi blat wym.: szerokość całkowita 153, głębokość 50 cm. Wysokość biurka całkowita 75 cm. Płyta meblowa montowana na ścianę na szerokość blatu lady- 60 cm. Wszystkie płyty MDF, laminowane, gr.16 mm-18 mm, spełniającej kl. ogniodporności: B-s1, d0, Drzwiczki pod blatem z blachy perforowanej malowanej proszkowo, otwory okrągłe KSZTAŁT OCZKA: OKRĄGŁY - Rv 5-8, WYMIAR OCZKA: ok.5 mm - SZEROKOŚĆ MIĘDZY OCZKAMI ok. 3 mm, GRUBOŚĆ BLACHY: ok.2,0 mm. Wszystkie elementy malowane na kolor zielony np. RAL 6028 lub produkt równoważny	-	-	-	-	-	-	-	-	-	-	-	-	-	-	-	-	-	-	-	1	-	-	-	-	-	-	-	-	-	-	-	-	-	-	-	-	-	-	1
80	Lawka/ poczekalnia schroniona wraz z deskowaniem pod biegiem kl.schod.	ZI.7 ZI.8			szt.	Realizacja wg rysunku - ZI. 7 i ZI. 8 Wymiary: szerokość: 420 mm, długość: 2520 mm, wysokość całkowita: 390 mm. Drewniana lawka, wykonana na zamówienie. Boki zaoblone. Cokoł w kolorze czarnym o wysokości 90 mm. Zabudowa zabezpieczona odpowiednim środkiem ognioochronnym spełniającym klasę kl. ogniodporności: B-s1, d0, na elementy niekonstrukcyjne do użytkowania wewnątrz w warunkach suchych.	-	-	-	-	-	-	-	-	-	-	-	-	-	-	-	-	-	-	1	-	-	-	-	-	-	-	-	-	-	-	-	-	-	-	-	-	-	-	1
81	Przeszklenie sałek edukacyjnych	ZI.16			szt.	Realizacja wg rysunku 0.11 Stalowe ramy przeszklenia, szklenie szkle strukturalnym: np. Saint-Gobain Master Soft lub produkt równoważny. Materiały odpowiedniej ochronie spełniającej klasę kl. ogniodporności: B-s1, d0	-	-	-	-	-	-	-	-	-	-	-	-	-	-	-	-	-	-	-	-	1	-	-	-	-	-	-	-	-	-	-	-	-	-	-	-	-	1	
82	Symbole oznaczenia pomieszczeń (hol) - toalety ogólnodostępne i napis nad ladą portierni	ZI.9			kpl.	Realizacja wg rysunku - ZI. 9 Symbole należy wykonać z melaminowanej cienkiej płyty wiórowej, laminowanej z jednej strony w okleinie imitującej drewno dębowe. Materiał np. Cienka płyta MDF HD Eurodecor 3 mm Egger kolor. 3303 ST22 Dąb naturalny Arlington lub produkt równoważny; zabezpieczona odpowiednim środkiem ognioochronnym spełniającej klasę kl. ogniodporności: B-s1, d0 lub produkt równoważny	-	-	-	-	-	-	-	-	-	-	-	-	-	-	-	-	-	-	1	-	-	-	-	-	-	-	-	-	-	-	-	-	-	-	-	-	-	1	
83	Formatki płyt meblowych do wykończenia ścian kl. schodowej i holu	ZI.13			kpl.	Realizacja wg rysunku - ZI. 13 Płyty meblowe MDF, laminowane, gr.16 mm-18mm, spełniającej kl. ogniodporności: B-s1, d0, na elementy niekonstrukcyjne do użytkowania wewnątrz w warunkach suchych. Materiał np. SWISS KRONO MFMDf SF-B (Płyta MDF laminowana Stop Fire – niepalna) – gr. 16 mm-18mm lub produkt równoważny Kolor okleiny: imitacja drewna dębowego w naturalnym odcieniu	-	-	-	-	-	-	-	-	-	-	-	-	-	-	-	-	-	-	1	-	-	-	-	-	-	-	-	-	-	-	-	-	-	-	-	-	-	1	
84	Formatki płyt meblowych do obłożenia ścian wokół tablicy informacyjnej	ZI.14			kpl.	Realizacja wg rysunku - ZI. 14 Płyty meblowe MDF, laminowane, gr.16 mm, spełniającej kl. ogniodporności: B-s1, d0, na elementy niekonstrukcyjne do użytkowania wewnątrz w warunkach suchych. Materiał np. SWISS KRONO MFMDf SF-B (Płyta MDF laminowana Stop Fire – niepalna) – gr. 16 mm-18 mm lub produkt równoważny Kolor okleiny: imitacja drewna dębowego w naturalnym odcieniu	-	-	-	-	-	-	-	-	-	-	-	-	-	-	-	-	-	-	1	-	-	-	-	-	-	-	-	-	-	-	-	-	-	-	-	-	-	1	

LP.	NAZWA PRODUKTU	Nr na rysunku (Rzut aranżacji Rys. 2.2 Rys. 1.2)	PRZYKŁAD	NAZWA PRZYKŁADOWEGO PRODUKTU	JEDNOSTKA	OPIS ELEMENTÓW WYPOSAŻENIA	1/1 HOL	1/3 POK. WYCHOW. 4 OS.	1/5 POK. 6 OS.	1/7 POK. 2 OS.	1/8 POK. 6 OS.	1/11 POM.SOCJ ALNE	1/13 POK. 2 OS.	1/15 POK. 3 OS.	1/17 POK. 4 OS.	1/20 KORYTARZ	1/25 POK. 4 OS.	1/27 SUZ. ODZIEŻY	1/28 MAGAZY N	1/30 ADMINISTRACJA/ POKÓJ EDUKATORÓW	0/1 WIATROLAP	0/2 HOL Z KLATKĄ	0/3 PORTIERNIA	0/4 SALA EKSP. J. SZMARAGD.	0/5 SALA EKSP. KONF.	0/13 KUCHNIA	0/23 POKÓJ HOTEL	0/24 KORYTARZ	ILOŚĆ OGÓLEM						
							piętro	piętro	piętro	piętro	piętro	piętro	piętro	piętro	piętro	piętro	piętro	piętro	piętro	piętro	piętro	piętro	piętro	piętro	parter	parter	parter	parter	parter	parter	parter	parter	parter	parter	
							Sztuki/ m.b.	Sztuki/ m.b.	Sztuki/ m.b.	Sztuki/ m.b.	Sztuki/ m.b.	Sztuki/ m.b.	Sztuki/ m.b.	Sztuki/ m.b.	Sztuki/ m.b.	Sztuki/ m.b.	Sztuki/ m.b.	Sztuki/ m.b.	Sztuki/ m.b.	Sztuki/ m.b.	Sztuki/ m.b.	Sztuki/ m.b.	Sztuki/ m.b.	Sztuki/ m.b.	Sztuki/ m.b.	Sztuki/ m.b.	Sztuki/ m.b.	Sztuki/ m.b.	Sztuki/ m.b.	Sztuki/ m.b.	Sztuki/ m.b.	Sztuki/ m.b.	Sztuki/ m.b.	Sztuki/ m.b.	Sztuki/ m.b.
85	Symbole oznaczenia pomieszczeń (poddasze użytkowe)	Z1.15			kpl.	<p>Realizacja wg rysunku - 1.13 Czcionka Futura Zachodni. Symbole należy wykonać z melaminowanej cienkiej płyty wiórowej, laminowanej z jednej strony w okleinie imitującej drewno dębowe. Materiał np. Cienka płyta MDF HD Euroдекор 3 mm Egger kolor 3303 ST22 Dąb naturalny Arlington zabezpieczona odpowiednim środkiem ognioochronnym spełniającym klasę kl. ogniodporności: B-s1, d0 lub produkt równoważny</p>	1	-	-	-	-	-	-	-	-	-	-	-	-	-	-	-	-	-	-	-	-	-	-	-	-	1			
<p>Uwaga: Każdorazowy zakup mebli musi być uzgodniony z Zamawiającym pod względem ilości, jakości, standardów użytkowych, z uzyskaniem jego akceptacji. Wszelkie zmiany należy skonsultować także z projektantem odpowiedzialnym za projekt. Elementy wyposażenia skoordynować z projektem wyposażenia wnętrza.</p>																																			