




Wydruk z systemu IntraEwid

< Podtytuł >

skala 1: 5 000

układ współrzędnych 2000 strefa 6 (18°)

-  - przebieg linii piff.
-  - przebieg rozjazd
-  - wyznaczone piff na drodze

x = 6022139.55, y = 6570337.40

