

WOA –V.271.3.206.2017

Zapytanie ofertowe

Miasto Bydgoszcz zwraca się z zapytaniem ofertowym w przedmiocie dostawy, wniesienia oraz montażu mebli biurowych i krzeseł przeznaczonych na wyposażenie Urzędu Miasta Bydgoszczy oznaczonego nr sprawy WOA-V.271.3.206.2017, zgodnie z załączonym opisem przedmiotu zamówienia.

- 1. Zamawiający *dopuszcza / nie dopuszcza składania ofert częściowych.**
Kryterium oceny ofert : 100% cena
- 2. Termin wykonania zamówienia:**
21 dni od daty zawarcia umowy
- 3. Osoby uprawnione do kontaktów z wykonawcami:**
Hanna Wojciech tel. 52/ 58 58 642
Magdalena Okońska tel. 52/ 58 58 135
- 4. Odpowiedzi na zapytanie ofertowe proszę przesać za pomocą Platformy Zakupowej Open Nexus na załączonym formularzu ofertowym do dnia 22.09.2017r. o godz. 11⁰⁰.**

DYREKTOR WYDZIAŁU

Wojciech Jazdon

Załączniki:

1. Opis przedmiotu zamówienia wraz z załącznikami
2. Formularz ofertowy

OPIS PRZEDMIOTU ZAMÓWIENIA

Przedmiot zamówienia	Opis zamówienia	Ilość w sztukach
Pomieszczenie biurowe BZS (parter)		
Komody na dokumenty	<ul style="list-style-type: none"> • komody na dokumenty o wymiarach gabarytowych każda : wys.750 mm x głęb.450 mm x szer.1750 mm , • komoda wykonana z płyty melaminowanej spełniającej normy klasy higieniczności E1(struktura biurowa rozpraszająca światło) kolor klon jasny, • płyta górna o grubości 28mm, • korpusy o grubości 18mm, • tył komody płyta HDF o grubości 18 mm, • widoczne krawędzie formatek są zabezpieczone okleiną PVC, • wieńce oklejane z czterech stron PVC 2 mm, przednie krawędzie boków są oklejone PVC 2mm, fronty oklejone ze wszystkich stron PVC 2mm, • 2x fronty przesuwne, płyta o grubości 18 mm – kolor antracyt ciemny, wyposażone w poręczne uchwyty metalowe w kolorze satyny, komody wyposażone są w zamek wciskany z rygłem, który zapobiega odciąganiu od siebie skrzydeł drzwi, • komoda ze stopkami z funkcją regulacji (+10mm), • plecy są wpuszczone we wręgi w wieńcach i bokach oraz dodatkowo zabezpieczone stabilizatorami ściany, • komoda podzielona wewnętrznie na 2 części, z jedną półką poziomą • część na segregatory – 2 poziomy, półki z płyty melaminowanej 18mm, • bok komody wykonany z płyty w kolorze – klon jasny , z materiałów j.w., • blat komody – kolor klon jasny, • półki za pomocą złącz zabezpieczających przed przypadkowym wysunięciem, kolor – klon jasny, • Poglądowe zdjęcie zawiera zał. nr 6, 	3
Biurko komputerowe dla osoby niepełnosprawnej	<p>Biurko składa się:</p> <ul style="list-style-type: none"> • z biurka podstawowego o wymiarach : dł. 1700 mm x szer. 750 mm x wys. 810 mm z ośmioma szufladami (po cztery po obu stronach biurka z zamkiem zamykającym wszystkie szuflady) (w tym dolna szuflada wyższa, a trzy pozostałe proporcjonalne do wysokości biurka).Po lewej stronie półka na komputer. • z ruchomą półką na klawiaturę o szer. 750 mm oraz półką na komputer o szer. 250 mm i wys. 710 mm, • blat biurka wyposażony w przelotkę d=60mm, wykonaną z PCV w kolorze dopasowanym do blatu biurka. • pomocnika (na drukarkę) o wymiarach dł.750 x szer.750 x wys.810 mm z dwiema półkami, z możliwością regulacji wysokości półek, • łącznika w kształcie ćwierćkoła o średnicy 750 mm łączącego biurko z dostawką. • szuflady w biurku i ruchoma półka na klawiaturę osadzone mają być na prowadnicach kulkowych z pełnym wysuwem. • biurko ma być zabudowane od frontu, • kolor blatu biurka, pomocnika i łącznika klon jasny, • kolor boków antracyt ciemny, • front biurka zabudowany do dołu kolor klon jasny, • uchwyty do szuflad metalowe w kolorze satyny, • wymiary szuflad: szer. 350 mm, wys.250 mm – dolna szuflada! a pozostałe 3 proporcjonalnie do wysokości biurka, • łącznik i pomocnik wykonany z takich samych materiałów jak biurko, 	1

	<ul style="list-style-type: none"> Narożniki kompletnego biurka muszą być zaokrąglone ze względu na niepełnosprawność osoby korzystającej z tego biurka, biurko wykonane ma być z płyty wiórowej o grubości 18 mm, pokrytej melaminą i klasie higieny E 1. Brzegi biurka wykończone mają być okleiną PCV o grubości 2 mm, Poglądowe zdjęcie zawiera zał. nr 1 	
Biurko komputerowe	<p>Składa się:</p> <ul style="list-style-type: none"> z biurka podstawowego o wymiarach: dł.1250 mm x szer.600 mm x wys.740 mm z dwiema szufladami z zamkami patentowymi (wymiary szuflad: szer. 390 mm, wys. 180 mm), z ruchomą półką na klawiaturę o szer. 550 mm oraz półką na komputer o szer. 220 mm i wys. 550 mm, blat biurka wyposażony w przelotkę d=60mm, wykonaną z PCV w kolorze dopasowanym do blatu biurka, pomocnika (na drukarkę) o wymiarach dł.600 x szer.600 x wys.740 mm z dwiema półkami, z możliwością regulacji wysokości półek, łącznika w kształcie ćwierćkoła o średnicy 600 mm łączącego biurko z dostawką. szuflady w biurku i ruchoma półka na klawiaturę osadzone mają być na prowadnicach rolkowych. biurka mają być zabudowane od frontu, kolor blatu biurka, łącznika i pomocnika klon jasny, kolor boków antracyt ciemny, front biurka zabudowany do dołu kolor klon jasny, półki kolor- klon jasny, łącznik i pomocnik wykonany z takich samych materiałów jak biurko, uchwyty do szuflad metalowe w kolorze satyny, biurko wykonane ma być z płyty wiórowej o grubości 18 mm, pokrytej melaminą i klasie higieny E 1. Brzegi biurka wykończone mają być okleiną PCV o grubości 2 mm, Poglądowe zdjęcie zawiera zał. nr 2 	3
Stolik świetlicowy	<ul style="list-style-type: none"> o wymiarach 800 mm x 800 mm (wysokość 750 mm) blat grubości 25 mm w kolorze klon jasny, nogi metalowe w kolorze srebrny mat z możliwością regulacji wysokości, stolik wykonany ma być z płyty wiórowej o grubości 25 mm, pokrytej melaminą i klasie higieny E 1. Brzegi stolika wykończone mają być okleiną PCV o grubości 2 mm, 	2
Szafa ubraniowa	<ul style="list-style-type: none"> szafa jednodrzwiowa o wymiarach wys.2200 mm x szer.600 mm x głęb. 370 mm z jedną półką u góry, z wysuwającym wieszakiem, drzwi szafy wyposażone w zamek patentowy, okleina w kolorze klon jasny, Uchwyty metalowe w kolorze satyny, Szafa wykonana ma być z płyty wiórowej o grubości 18 mm, pokrytej melaminą i klasie higieny E 1. Brzegi szafy wykończone mają być okleiną PCV o grubości 2 mm, 	1
Szafa aktowa	<ul style="list-style-type: none"> dwudrzwiowa o wymiarach wys.2200 x szer.800 x głęb.370 mm z 5 półkami, z możliwością regulacji wysokości półek, drzwi szafy wyposażone w zamek patentowy. okleina w kolorze klon jasny, uchwyty metalowe w kolorze satyny, szafa wykonana ma być z płyty wiórowej o grubości 18 mm, pokrytej melaminą i klasie higieny E 1. Brzegi szafy wykończone mają być okleiną 	1

	PCV o grubości 2 mm,	
Pomieszczenie biurowe BZS (1 piętro)		
Komoda na dokumenty	<ul style="list-style-type: none"> • komody na dokumenty o wymiarach gabarytowych każda: wys.750 mm x głęb.450 mm x szer.1750 mm, • komoda wykonana z płyty melaminowanej spełniającej normy klasy higieniczności E1(struktura biurowa rozpraszająca światło) kolor klon jasny, • płyta górna o grubości 28mm, • korpusy o grubości 18mm, • tył komody płyta HDF o grubości 18 mm, • widoczne krawędzie formatek są zabezpieczone okleiną PVC, • wieńce oklejane z czterech stron PVC 2 mm, przednie krawędzie boków są oklejone PVC 2mm, fronty oklejone ze wszystkich stron PVC 2mm, • 2 x fronty przesuwne płyta o grubości 18 mm – kolor antracyt ciemny, wyposażone w poręczne uchwyty metalowe w kolorze satyny, komody wyposażone są w zamek wciskany z rygłem, który zapobiega odciąganiu od siebie skrzydeł drzwi, • komoda ze stopkami z funkcją regulacji (+10mm), • plecy są wpuszczone we wręgi w wieńcach i bokach oraz dodatkowo zabezpieczone stabilizatorami ściany, • komoda podzielona wewnątrz na 2 części, z jedną półką poziomą • część na segregatory – 2 poziomy, półki z płyty melaminowanej 18mm, • bok komody wykonany z płyty w kolorze – klon jasny , z materiałów j.w., • blat komody – kolor klon jasny, • półki za pomocą złącz zabezpieczających przed przypadkowym wysunięciem, kolor – klon jasny, • Poglądowe zdjęcie zawiera zał. nr 6, 	2
Biurko komputerowe	<p>Składa się:</p> <ul style="list-style-type: none"> • z biurka podstawowego o wymiarach: dł.1250 mm x szer.600 mm x wys.740 mm z dwiema szufladami z zamkami patentowymi (wymiary szuflad: szer. 390 mm, wys. 180 mm), • z ruchomą półką na klawiaturę o szer. 550 mm oraz półką na komputer o szer. 220 mm i wys. 550 mm, • blat biurka wyposażony w przelotkę d=60mm, wykonaną z PCV w kolorze dopasowanym do blatu biurka, • pomocnika (na drukarkę) o wymiarach dł.600 x szer.600 x wys.740 mm z dwiema półkami, z możliwością regulacji wysokości półek, • łącznika w kształcie ćwierćkoła o średnicy 600 mm łączącego biurko z dostawką, • szuflady w biurku i ruchoma półka na klawiaturę osadzone mają być na prowadnicach rolkowych, • biurka mają być zabudowane od frontu, • kolor blatu biurka, łącznika i pomocnika klon jasny, • kolor boków antracyt ciemny, • front biurka zabudowany do dołu kolor klon jasny, • półki kolor- klon jasny, • łącznik i pomocnik wykonany z takich samych materiałów jak biurko, • uchwyty do szuflad metalowe w kolorze satyny, • biurko wykonane ma być z płyty wiórowej o grubości 18 mm, pokrytej melaminą i klasie higieny E 1. Brzegi biurka wykończone mają być okleiną PCV o grubości 2 mm, • Poglądowe zdjęcie zawiera zał. nr 2 	3


Stolik świetlicowy	<ul style="list-style-type: none"> • o wymiarach 800 mm x 800 mm (wysokość 750 mm) • blat grubości 25 mm w kolorze klon jasny, • nogi metalowe w kolorze srebrny mat z możliwością regulacji wysokości, • stół wykonany ma być z płyty wiórowej o grubości 25 mm, pokrytej melaminą i klasie higieny E 1. Brzegi stolika wykończone mają być okleiną PCV o grubości 2 mm, 	<p style="text-align: center;">2</p>
Szafa ubraniowa	<ul style="list-style-type: none"> • szafa jednodrzwiowa o wymiarach wys. 2200 mm x szer.600 mm x głęb. 370 mm z jedną półką u góry, • z wysuwającym wieszakiem, • drzwi szafy wyposażone w zamek patentowy, • okleina w kolorze klon jasny, • Uchwyty metalowe w kolorze satyny, • Szafa wykonana ma być z płyty wiórowej o grubości 18 mm, pokrytej melaminą i klasie higieny E 1. Brzegi szafy wykończone mają być okleiną PCV o grubości 2 mm, 	<p style="text-align: center;">1</p>
Szafa aktowa	<ul style="list-style-type: none"> • dwudrzwiowa o wymiarach wys.2200 mm x szer.800 mm x głęb.370 mm z 5 półkami, z możliwością regulacji wysokości półek, • drzwi szafy wyposażone w zamek patentowy, • Okleina w kolorze klon jasny, • Uchwyty metalowe w kolorze satyny, • Szafa wykonana ma być z płyty wiórowej o grubości 18 mm, pokrytej melaminą i klasie higieny E 1. Brzegi szafy wykończone mają być okleiną PCV o grubości 2 mm, 	<p style="text-align: center;">3</p>
Szafa-zabudowa Biuro ZIT	<ul style="list-style-type: none"> • szafa o wymiarach: wys. 2500 mm x szer. 3000mm x głęb. 450mm, • wykonana z płyty melaminowanej, spełniającej normy klasy higieniczności E 1(struktura biurowa rozpraszająca światło), • wieniec górny i dolny – płyta o grubości 28mm, • fronty i korpusy – płyta grubości 18 mm, • plecy szafy – płyta grubości 18 mm, • szafa pionowo podzielona na 4 równe segmenty, • wieńce oklejane z czterech stron PVC 2mm, • widoczne krawędzie formatek są zabezpieczone okleiną PVC. Okleina kolorystycznie zbliżona do płyt meblowych, • widoczne krawędzie boków i półek oklejone PVC 0,5 mm, • fronty oklejone ze wszystkich stron PVC 2mm, • fronty wyposażone w poręczne uchwyty metalowe w kolorze satyny, posiadają zamki patentowe , • lewe skrzydło szaf z frontami płytowymi ozbrojone w elastyczną listwę przymykową, • fronty skrzydłowe wyposażone w zawiasy z samo dociąganiem sprężynowym o kącie rozwarcia 100, • półki x 8 mocowane za pomocą złącz zabezpieczających przed przypadkowym wysunięciem. Złącza te dodatkowo zwiększają sztywność konstrukcji mebla, • kolor korpusu – antracyt ciemny, • kolor wieńca górnego 28 mm –klon jasny, • szafa podzielona frontami na 2 części: od góry wys.500mm –kolor antracyt ciemny, • druga część szafy : wys.1900 mm, • kolor 1 skrzydła – antracyt ciemny, • kolor 3 skrzydeł – klon jasny, • cokół szafy od ziemi 100mm – kolor antracyt ciemny • Poglądowe zdjęcie zawiera zał. nr 2, 	<p style="text-align: center;">1</p>

Pomieszczenie biurowe BZS (2 piętro)

<p>Biurko komputerowe</p>	<p>Składa się:</p> <ul style="list-style-type: none"> • z biurka podstawowego o wymiarach: dł.1250 mm x szer.600 mm x wys.740 mm z dwiema szufladami z zamkami patentowymi (wymiary szuflad: szer. 390 mm, wys. 180 mm), • z ruchomą półką na klawiaturę o szer. 550 mm oraz półką na komputer o szer. 220 mm i wys. 550 mm, • blat biurka wyposażony w przelotkę d=60mm, wykonaną z PCV w kolorze dopasowanym do blatu biurka, • pomocnika (na drukarkę) o wymiarach dł.600 x szer.600 x wys.740 mm z dwiema półkami, z możliwością regulacji wysokości półek, • łącznika w kształcie ćwierćkoła o średnicy 600 mm łączącego biurko z dostawką, • szuflady w biurku i ruchoma półka na klawiaturę osadzone mają być na prowadnicach rolkowych, • biurka mają być zabudowane od frontu, • kolor blatu biurka, łącznika i pomocnika klon jasny, • kolor boków antracyt ciemny, • front biurka zabudowany do dołu kolor klon jasny, • półki kolor- klon jasny, • łącznik i pomocnik wykonany z takich samych materiałów jak biurko, • uchwyty do szuflad metalowe w kolorze satyny, biurko wykonane ma być z płyty wiórowej o grubości 18 mm, pokrytej melaminą i klasie higieny E 1. Brzegi biurka wykończone mają być okleiną PCV o grubości 2 mm, • Poglądowe zdjęcie zawiera zał. nr 2, 	<p align="center">1</p>
<p>Komoda na dokumenty</p>	<ul style="list-style-type: none"> • komoda na dokumenty o wymiarach gabarytowych: wys.750 mm x głęb. 450 mm x szer.1750 mm, • komoda wykonana z płyty melaminowanej kolor klon jasny, • płyta górna o grubości 28mm, • korpusy o grubości 18mm, • tył komody płyta HDF o grubości 18 mm, • widoczne krawędzie formatek są zabezpieczone okleiną PVC, • wieńce oklejane z czterech stron PVC 2 mm, przednie krawędzie boków są oklejone PVC 2mm, fronty oklejone ze wszystkich stron PVC 2mm, • 2 x fronty przesuwne, płyta o grubości 18 mm – kolor antracyt ciemny, wyposażone w poręczne uchwyty metalowe w kolorze satyny, komody wyposażone są w zamek wciskany z rygłem, który zapobiega odciąganiu od siebie skrzydeł drzwi, • komoda ze stopkami z funkcją regulacji (+10mm), • plecy są wpuszczone we wręgi w wieńcach i bokach oraz dodatkowo zabezpieczone stabilizatorami ściany, • komoda podzielona wewnętrznie na 2 części, z jedną półką poziomą • część na segregatory – 2 poziomy, półki z płyty melaminowanej 18mm, • bok komody wykonany z płyty w kolorze – klon jasny , z materiałów j.w., • blat komody – kolor klon jasny, • półki za pomocą złącz zabezpieczających przed przypadkowym wysunięciem, kolor – klon jasny, • Poglądowe zdjęcie zawiera zał. nr 6 	<p align="center">1</p>
<p>Stolik świetlicowy</p>	<ul style="list-style-type: none"> • o wymiarach 800 mm x 800 mm (wysokość 750 mm) • blat grubości 25 mm w kolorze klon jasny, • nogi metalowe w kolorze srebrny mat z możliwością regulacji wysokości, • stół wykonany ma być z płyty wiórowej o grubości 25 mm, pokrytej 	<p align="center">1</p>

	melaminą i klasie higieny E 1. Brzegi stolika wykończone mają być okleiną PCV o grubości 2 mm,	
Szafa aktowa	<ul style="list-style-type: none"> • dwudrzwiowa o wymiarach wys.2200 mm x szer.800 mm x głęb.370 mm z 5 półkami, z możliwością regulacji wysokości półek, • drzwi szafy wyposażone w zamek patentowy, • Okleina w kolorze klon jasny, • Uchwyty metalowe w kolorze satyny, • Szafa wykonana ma być z płyty wiórowej o grubości 18 mm, pokrytej melaminą i klasie higieny E 1. Brzegi szafy wykończone mają być okleiną PCV o grubości 2 mm, 	2
Szafa ubraniowa	<ul style="list-style-type: none"> • szafa jednodrzwiowa o wymiarach wys.2200 mm x szer.600 mm x głęb. 370 mm z jedna półką u góry, • z wysuwającym wieszakiem , • drzwi szafy wyposażone w zamek patentowy, • okleina w kolorze klon jasny, • Uchwyty metalowe w kolorze satyny, • Szafa wykonana ma być z płyty wiórowej o grubości 18 mm, pokrytej melaminą i klasie higieny E 1. Brzegi szafy wykończone mają być okleiną PCV o grubości 2 mm, 	1
Gabinet Dyrektora BZS (2 piętro)		
Komoda na dokumenty	<ul style="list-style-type: none"> • komoda o wymiarach gabarytowych : wys. 750 mm x szer. 2200mm x głęb. 480 mm, • podzielona na 3 części, • blat górny oraz podstawa wykonane z płyt wiórowych o grubości 50mm wykończonych folią melaminową, obrzeżami melaminowymi i ozdobą satynową wykończoną aluminiową ramką o efekcie typu tytan, • od dolnej strony wyposażona w stopki z regulacją poziomą, • konstrukcja jest wykonana z płyt wiórowych o grubości 18mm wykończonych folią melaminową i obrzeżami melaminowymi w okleinie typu portasynchro 3D, w kolorze ciemny brąz, • 2 pary drzwi frontowych są wykonane z płyty wiórowej o grubości 18mm wykończonej folią melaminową i obrzeżem melaminowym w okleinie typu portasynchro 3D, w kolorze ciemny brąz, wyposażone w zamki patentowe, • 1 para drzwi środkowych wykonana z matowego szkła o grubości 4mm, wyposażonych w zamek patentowy, • uchwyty wykonane z matowego aluminium koloru typu tytan, • komoda przedzielona regulowaną półką, • Poglądowe zdjęcie zawiera zał. nr 3, 	1
Biurko dyrektora	<ul style="list-style-type: none"> • biurko podstawowe o wymiarach: dł.2400 mm x szer.1000 mm x wys.750 mm, • konstrukcja biurka wykonana z płyt wiórowych o grubości 50mm wykończonych folią melaminową, obrzeżami melaminowymi i ozdobą satynową wykończoną aluminiową ramką o efekcie typu tytan, • blat biurka wyposażony w przelotkę d=60mm, wykonaną z PCV w kolorze dopasowanym do blatu biurka, • kontener na kółkach wyposażony w trzy szuflady, z zamkiem zamykającym wszystkie szuflady, o wymiarach wys. 600 mm, szer. 450 mm, głęb.550 mm, wykonany z płyty wiórowej o grubości 18 mm, pokrytej melaminą i klasie higieny E 1. Brzegi kontenera wykończone okleiną PCV o grubości 2 mm, uchwyty wykonane z matowego aluminium koloru typu 	1


	<p>tytan,</p> <ul style="list-style-type: none"> dostawka do biurka o wymiarach: dł. 1950 mm x szer. 500 mm x wys. 600 mm, konstrukcja wykonana z płyt wiórowych o grubości 50mm wykończonych folią melaminową, obrzeżami melaminowymi i ozdobą satynową wykończoną aluminiową ramką o efekcie typu tytan, wewnątrz dostawki podzielone pionowo półką na komputer o wymiarach: szer. 220 mm, a reszta podzielona poziomą półką z możliwością regulacji wysokości, półki z płyty melaminowanej o grubości 18 mm, okleina typu portasynchro 3D, w kolorze ciemny brąz, Poglądowe zdjęcie zawiera zał. nr 4 i 5, 	
Szafa ubraniowa	<ul style="list-style-type: none"> jednodrzwiowa o wymiarach wys.1800 mm x szer.600 mm x głęb. 370 mm z jedną półką u góry, z wysuwającym wieszakiem, drzwi szafy wyposażone w zamek patentowy, okleina typu portasynchro 3D, w kolorze ciemny brąz. uchwyt szafy wykonany z aluminium matowe w kolorze tytan, szafa wykonana ma być z płyty wiórowej o grubości 18 mm, pokrytej melaminą i klasie higieny E 1. Brzegi szafy wykończone mają być okleiną PCV o grubości 2 mm, 	1
Stół konferencyjny	<ul style="list-style-type: none"> stół o wymiarach 1600 mm x 800 mm (wysokość 750 mm), blat wykonany z płyty wiórowej o grubości 50mm wykończonej folią melaminową, obrzeżami melaminowymi i ozdobą satynową wykończoną aluminiową ramką o efekcie typu tytan, w okleinie typu portasynchro 3D, w kolorze ciemny brąz, osadzony na czterech nogach metalowych w kolorze typu tytan z możliwością regulacji wysokości, 	1
Pomieszczenie biurowe WZR (2 piętro)		
Szafa aktowa z nadstawką	<p>Składa się:</p> <ul style="list-style-type: none"> z szafy aktowej dwudrzwiowej o wymiarach wys.1800 x szer.800 x głęb.370 mm z 4 półkami, z możliwością regulacji wysokości półek, drzwi szafy wyposażone w zamek patentowy, nadstawki dwudrzwiowej na szafę aktową o wymiarach wys.740 x szer.800 x głęb.370 mm z jedną półką, drzwi nadstawki wyposażone w zamek patentowy, okleina dąb jasny, Uchwyty do szafy metalowe w kolorze satyny, Szafa wykonana ma być z płyty wiórowej o grubości 18 mm, pokrytej melaminą i klasie higieny E 1. Brzegi szafy wykończone mają być okleiną PCV o grubości 2 mm, 	8
Biuurko komputerowe	<p>Składa się:</p> <ul style="list-style-type: none"> z biurka podstawowego o wymiarach: dł.1250 mm x szer.600 mm x wys.740 mm z dwiema szufladami z zamkami patentowymi (wymiary szuflad: szer. 390 mm, wys. 180 mm), ruchomą półką na klawiaturę o szer. 550 mm oraz półką na komputer o szer. 220 mm i wys. 550 mm, blat biurka wyposażony w przelotkę d=60mm, wykonaną z PCV w kolorze dopasowanym do blatu biurka, pomocnika (na drukarkę) o wymiarach dł.600 x szer.600 x wys.740 mm z dwiema półkami, z możliwością regulacji wysokości półek, łącznika w kształcie ćwierćkoła o średnicy 600 mm łączącego biurko z dostawką, szuflady w biurku i ruchoma półka na klawiaturę osadzone mają być na prowadnicach rolkowych, 	5

	<ul style="list-style-type: none"> • okleina dąb jasny, • uchwyty do szafy metalowe w kolorze satyny, • biurka wykonane mają być z płyty wiórowej o grubości 18 mm, pokrytej melaminą i klasie higieny E 1. Brzegi biurka wykończone mają być okleiną PCV o grubości 2 mm, 	
Stół konferencyjny	<ul style="list-style-type: none"> • stół o wymiarach 1600 mm x 800 mm mm (wysokość 750 mm), • blat grubości 25 mm z zaokrąglonymi rogami, osadzony na czterech nogach metalowych w kolorze czarnym z możliwością regulacji wysokości, • okleina dąb jasny, • meble wykonane mają być z płyty wiórowej pokrytej melaminą i klasie higieny E 1. Brzegi mebli wykończone mają być okleiną PCV o grubości 2 mm, 	1
Szafka stojąca	<ul style="list-style-type: none"> • szafka dwudrzwiowa o wymiarach wys.740 mm x szer.800 mm x głęb.370 mm z jedną półką z możliwością regulacji wysokości, • drzwi szafki wyposażone w zamek patentowy, • okleina dąb jasny, • uchwyty do szafy metalowe w kolorze satyny, • szafa wykonana ma być z płyty wiórowej o grubości 18 mm, pokrytej melaminą i klasie higieny E 1. Brzegi szafy wykończone mają być okleiną PCV o grubości 2 mm, 	3
Stolik świetlicowy	<ul style="list-style-type: none"> • o wymiarach 800 mm x 800 mm (wysokość 750 mm), • blat grubości 25 mm, • nogi metalowe czarne z możliwością regulacji wysokości, • okleina dąb jasny, • stolik wykonany ma być z płyty wiórowej o grubości 18 mm, pokrytej melaminą i klasie higieny E 1. Brzegi mebli wykończone mają być okleiną PCV o grubości 2 mm, 	3
Krzesełko typu ISO	<p>Krzesełko typu ISO z tapicerką koloru brązowego.</p>  <p>zdjęcie poglądowe</p>	12
Krzesełko obrotowe	<p>Krzesełko obrotowe</p> <ul style="list-style-type: none"> • z podłokietnikami, z regulacją wysokości siedziska, tapicerka w kolorze brązowym lub czarno-popielatym, • nośność min. 100 kg, • wymiary: szerokość siedziska min. 46 cm, wysokość min. 96-115 cm, głębokość min. 45 cm, wysokość siedziska min. 45-55 cm, 	12



zdjęcie pogładowe

Pomieszczenie biurowe ZWO (2 piętro)


<p>Szafa aktowa</p>	<ul style="list-style-type: none"> • szafa dwudrzwiowa o wymiarach wys.1800 mm x szer.800 mm x głęb.370 mm z 4 półkami, z możliwością regulacji wysokości półek, • drzwi szafy wyposażone w zamek patentowy, • okleina dąb jasny, • uchwyty do szafy metalowe w kolorze satyny, • szafa wykonana ma być z płyty wiórowej o grubości 18 mm, pokrytej melaminą i klasie higieny E 1. Brzegi szafy wykończone mają być okleiną PCV o grubości 2 mm, 	<p>4</p>
<p>Szafka stojąca</p>	<ul style="list-style-type: none"> • szafka dwudrzwiowa o wymiarach wys.740 mm x szer.800 mm x głęb.370 mm z jedną półką z możliwością regulacji wysokości, • drzwi szafki wyposażone w zamek patentowy, • okleina dąb jasny, • uchwyty do szafy metalowe w kolorze satyny, • szafa wykonana ma być z płyty wiórowej o grubości 18 mm, pokrytej melaminą i klasie higieny E 1. Brzegi szafy wykończone mają być okleiną PCV o grubości 2 mm, 	<p>1</p>
<p>Stolik świetlicowy</p>	<ul style="list-style-type: none"> • o wymiarach 800 mm x 800 mm (wysokość 750 mm), • blat grubości 25 mm, • nogi metalowe czarne z możliwością regulacji wysokości, • okleina dąb jasny, • stolik wykonany ma być z płyty wiórowej o grubości 18 mm, pokrytej melaminą i klasie higieny E 1. Brzegi mebli wykończone mają być okleiną PCV o grubości 2 mm, 	<p>1</p>
<p>regał</p>	<ul style="list-style-type: none"> • na nóżkach, o wymiarach wys. 1800 mm x szer.800 mm x głęb.370 mm z pięcioma półkami z możliwością regulacji wysokości, • okleina dąb jasny, • regał ma być wykonany z płyty wiórowej o grubości 18 mm, pokrytej melaminą i klasie higieny E 1. Brzegi regału wykończone mają być okleiną PCV o grubości 2 mm, 	<p>1</p>
<p>Krzesło typu ISO</p>	<p>Krzesło typu ISO z tapicerką koloru brązowego,</p>  <p>zdjęcie pogładowe</p>	<p>32</p>

1. Przedmiot zamówienia obejmuje dostawę mebli wraz z wniesieniem i montażem.
2. Okres gwarancji na dostarczone meble wynosi min. 2 lata.

UWAGA!

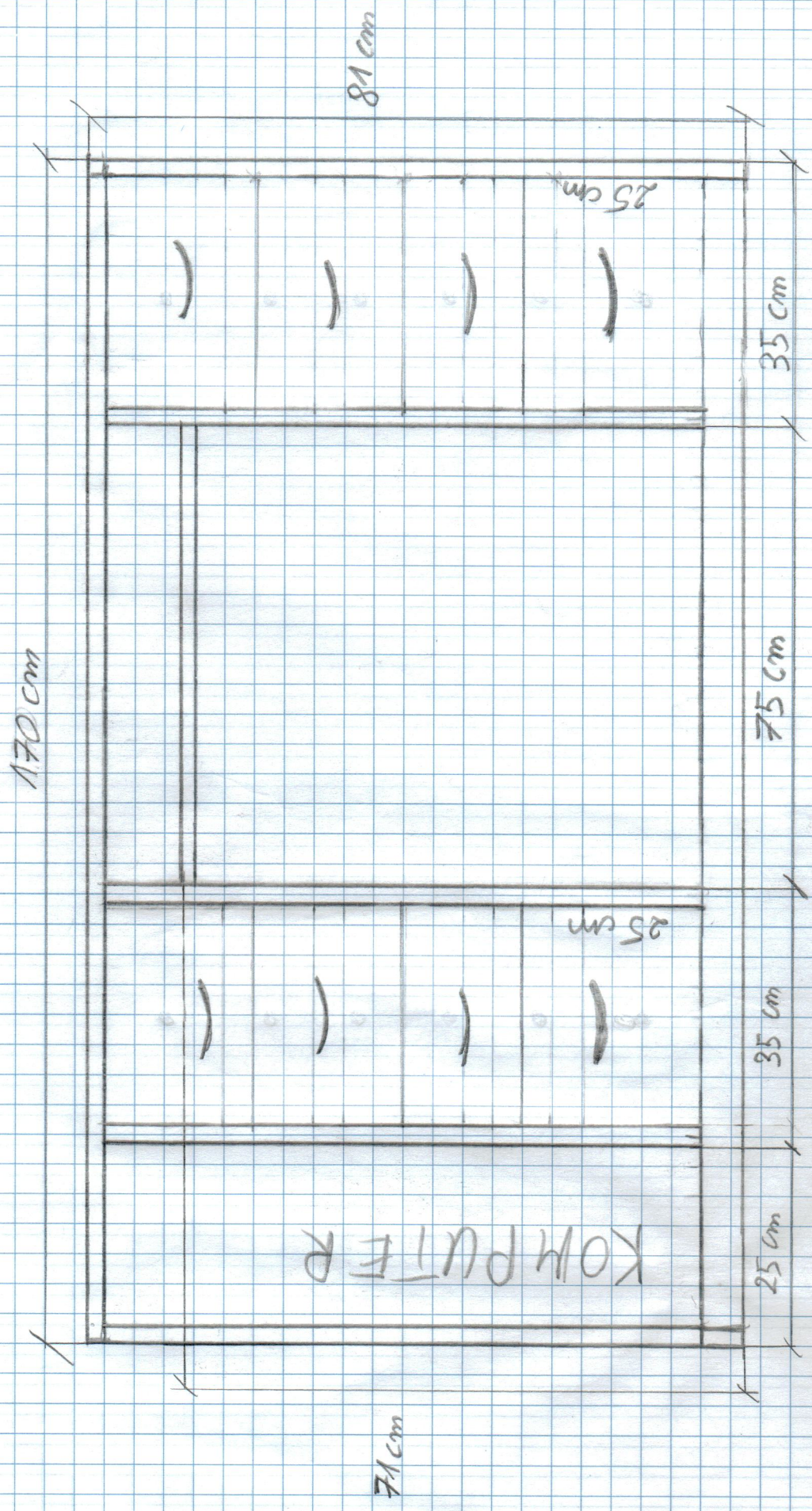
Przed przystąpieniem do wykonania przedmiotu zamówienia Zamawiający dokona wyboru płyt meblowych oraz tapicerki krzesel.

<p>32</p>	<p>Krzesełko typu ISO z tapicerką lakonan brązową</p>	<p>Krzesełko typu ISO</p>
<p>33</p>	<p>Krzesełko typu ISO z tapicerką lakonan brązową</p>	<p>Krzesełko typu ISO</p>
<p>34</p>	<p>Krzesełko typu ISO z tapicerką lakonan brązową</p>	<p>Krzesełko typu ISO</p>
<p>35</p>	<p>Krzesełko typu ISO z tapicerką lakonan brązową</p>	<p>Krzesełko typu ISO</p>
<p>36</p>	<p>Krzesełko typu ISO z tapicerką lakonan brązową</p>	<p>Krzesełko typu ISO</p>



1. Solidna prozračnica srušba pod klesničarstvom
2. Dolne srušba cyisee.
3. Krotzobir bürka zootryplone.
4. Bürka z igramikom i prystakly


gřbotoř bürka 75 cm



ZAK. NR 2



ZAY. MR 3




ZAL. NR 4



ZFAK. NR 5



ZAK. MR 6



....., dnia.....2017r.

.....
(pieczęć Wykonawcy)

FORMULARZ OFERTOWY

na dostawę, wniesienie oraz montaż mebli biurowych i krzeseł przeznaczonych na wyposażenie Urzędu Miasta Bydgoszczy, zgodnie z załączonym opisem przedmiotu zamówienia, złożony w odpowiedzi na otrzymane zapytanie ofertowe WOA-V.271.3.206.2017 z dnia 20.09.2017r.

1) za cenę brutto: zł., w tym:
(suma kol.5)

L.p.	Wyszczególnienie	Ilość jednostek (szt.)	Cena jednostkowa (brutto)	Wartość pozycji (brutto) (kol. 3 x kol. 4)
1	2	3	4	5
Pomieszczenie biurowe nr 1 BZS (parter)				
1.	Komody na dokumenty	3		
2.	Biurko komputerowe dla osoby niepełnosprawnej	1		
3.	Biurko komputerowe	3		
4.	Stolik świetlicowy	2		
5.	Szafa ubraniowa	1		
6.	Szafa aktowa	1		
Pomieszczenie biurowe nr 2 BZS (1 piętro)				
7.	Komoda na dokumenty	2		
8.	Biurko komputerowe	3		
9.	Stolik świetlicowy	2		
10.	Szafa ubraniowa	1		
11.	Szafa aktowa	3		
12.	Szafa - zabudowa	1		
Pomieszczenie biurowe nr 3 BZS (2 piętro)				
13.	Biurko komputerowe	1		
14.	Komoda na dokumenty	1		
15.	Stolik świetlicowy	1		
16.	Szafa aktowa	2		
17.	Szafa ubraniowa	1		
Gabinet Dyrektora BZS (2 piętro)				
18.	Komoda na dokumenty	1		
19.	Biurko dyrektora	1		
20.	Szafa ubraniowa	1		
21.	Stół konferencyjny	1		
Pomieszczenie biurowe WZR (2 piętro)				
22.	Szafa aktowa z nadstawką	8		
23.	Biurko komputerowe	5		
24.	Stół konferencyjny	1		
25.	Szafka stojąca	3		
26.	Stolik świetlicowy	3		

27.	Krzeseł typu ISO	12		
28.	Krzeseł obrotowe	12		
Pomieszczenie biurowe ZWO (2 piętro)				
29.	Szafa aktowa	4		
30.	Szafka stojąca	1		
31.	Stolik świetlicowy	1		
32.	Regał	1		
33.	Krzeseł typu ISO	32		
			OGÓŁEM : (brutto) (suma kol.5)	

- 2) w terminie : 21 dni od daty zawarcia umowy,
- 3) udzielając co najmniej 2*..... letniej gwarancji jakości na wykonane zamówienie,
- 4) koszty transportu ponosi Wykonawca,
- 5) miejsce dostawy : Bydgoszcz ul. Jagiellońska 61, ul. Grudziądzka 9-15, ul. Poznańska 3
- 6) na warunkach płatności: przelewem 30 dni od dnia otrzymania faktury przez Zamawiającego,
- 7) do niniejszego formularza załączony został aktualny odpis/y z właściwego rejestru lub z Centralnej Ewidencji i Informacji o Działalności Gospodarczej,
- 8) osoba uprawniona do kontaktów z Zamawiającym – p. i osiągalna pod nr tel., email:

.....
(czytelny/e podpis/y osoby/osób uprawnionej/ych /łączenie/
do składania oświadczeń woli w imieniu wykonawcy)

*niepotrzebne skreślić