

**Dostawa i montaż wyposażenia meblowego do pomieszczeń budynków SK MSWiA w Olsztynie  
CZEŚĆ NR 2 – Meble do budynku „F” , V p.**

**Opis przedmiotu zamówienia**

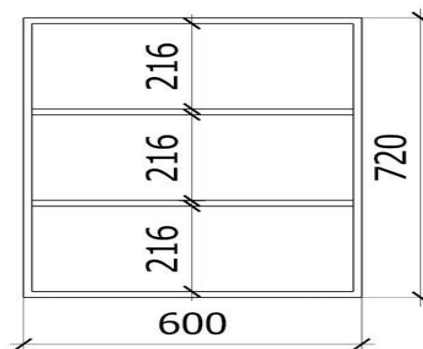
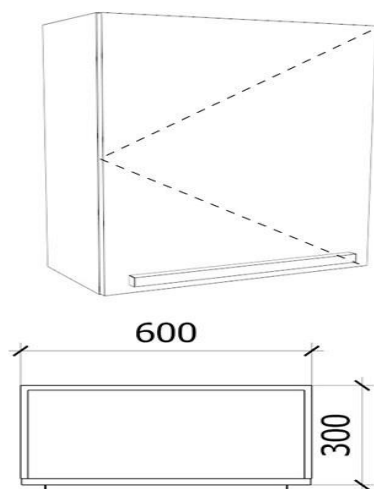
1. Postępowanie obejmuje dostawę wraz z transportem, wniesieniem, ustawieniem, montażem i podłączeniem, nowych, nieużywanych, pełnowartościowych, niewadliwych, dopuszczonych do użytku, zgodnie z obowiązującymi przepisami, wolnych od wad fizycznych i prawnych oraz wolnych od jakichkolwiek obciążeń na rzecz osób trzecich wyposażenia meblowego do pomieszczeń w budynku „F”, V p. (Oddział Kliniczny Chirurgii Ogólnej z Pododdziałem Chorób Piersi).
2. Wykonawca przed rozpoczęciem realizacji zamówienia jest zobowiązany do dokonania wszelkich niezbędnych pomiarów.
3. Za błędy pomiarowe i wykonawcze odpowiedzialność ponosi Wykonawca.
4. Wykonawca zobowiązany jest do dokonania zabezpieczenia obiektu przed uszkodzeniami w trakcie prowadzenia dostawy, doprowadzenie wyposażanego budynku oraz terenu wokół niego do stanu nie gorszego, niż w dniu rozpoczęcia dostawy, usunięcie wszelkich uszkodzeń, zabrudzeń, wywiezienie opakowań itp. na własny koszt, w terminie przed odbiorem.
5. Wszystkie dolne zabudowy na styku zabudowa/ściana należy „wykończyć” silikonem sanitarnym lub listwą uszczelniającą. W zakresie robót znajduje się również wykonanie maskownic bocznych w kolorze płyty o szerokości do 5cm (dla pojedynczej maskownicy) na całej wysokości zabudowy, w celu zabudowy bocznych, pustych przestrzeni pomiędzy meblami o ścianami. Dotyczy zabudów dolnych i górnych.
6. Dostawa i montaż mebli możliwa od poniedziałku do piątku w godzinach 7.00 – 15.00.
7. Na czas realizacji dostawy i montażu wyposażania meblowego Wykonawca otrzyma możliwość skorzystania z windy towarowej.

**kolor drewnopodobny: Płyta meblowa laminowana Dąb Elegance K107 PW KRONOSPAN (lub równoważne)  
fronty: Płyta meblowa laminowana Muszla 5982 BS KRONOSPAN (lub równoważne)  
blat HPL 38 mm: Blat kuchenny Marmur Terrazzo Jasny K095 SU KRONOSPAN (lub równoważne)**


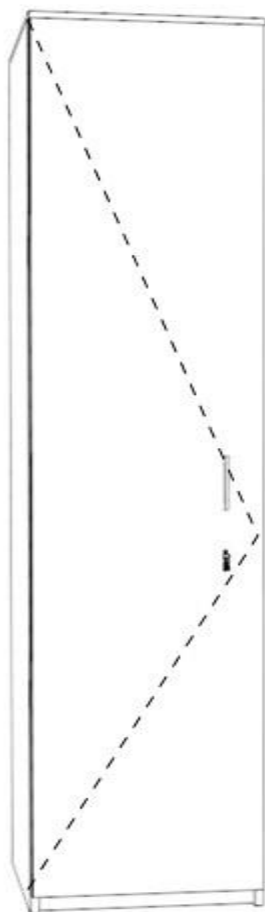
LP.	NAZWA	WYMIARY szer. x głęb. x wys.	SPECYFIKACJA TECHNICZNA	ILOŚĆ
1	<b>Szafka wisząca zamknięta</b>	600x300x720	<ul style="list-style-type: none"> <li>- wykonana z płyty meblowej 18 mm w kolorze drewnopodobnym</li> <li>- wymagane normy: powierzchnia o właściwościach antybakteryjnych testowane według uznanej międzynarodowo metody testowej (ISO 22196 = JIS Z 2801), klasa higieniczności E - 1</li> <li>- obrzeże w kolorze płyty meblowej</li> <li>- front w kolorze jasnobezowym z obrzeżem w tym samym kolorze</li> <li>- uchwyt meblowy typu C w kolorze chrom - 1 sztuka, rozstaw od 200 do 250 mm</li> <li>- wewnątrz półki w kolorze płyty meblowej (układ wg. załączonego projektu)</li> <li>- zawiasy z cichym domykiem, minimum 2 sztuki na skrzydło</li> <li>- plecy mebli HDF na wpust</li> </ul>	1

2	<b>Szafa na ubrania</b>	500x600x2000	<ul style="list-style-type: none"> <li>- wykonana z płyty meblowej 18 mm w kolorze drewnopodobnym</li> <li>- wymagane normy: powierzchnia o właściwościach antybakteryjnych testowane według uznanej międzynarodowo metody testowej (ISO 22196 = JIS Z 2801), klasa higieniczności E - 1</li> <li>- obrzeże w kolorze płyty meblowej</li> <li>- front w kolorze drewnopodobnym</li> <li>- uchwyt meblowy typu C w kolorze chrom - 1 sztuka, rozstaw od 200 do 250 mm</li> <li>- zamykana na kluczyk</li> <li>- wewnątrz półki w kolorze płyty meblowej oraz drążek na ubrania (układ wg. załączonego projektu)</li> <li>- cokół 50 mm</li> <li>- zawiasy z cichym domykiem (min. 3 na skrzydło)</li> <li>- plecy mebli HDF na wpust</li> </ul>	1
3	<b>Biurko z kontenerem podblatowym</b>	1800x700x766	<ul style="list-style-type: none"> <li>- blat wykonany z podwójnej płyty meblowej, grubość 36 mm w kolorze drewnopodobnym</li> <li>- wymagane normy: powierzchnia o właściwościach antybakteryjnych testowane według uznanej międzynarodowo metody testowej (ISO 22196 = JIS Z 2801), klasa higieniczności E - 1</li> <li>- obrzeże w kolorze płyty meblowej</li> <li>- noga meblowa aluminiowa wysokości 730 mm, 50x50mm - 1 sztuka</li> <li>- oparte na dwóch pojedynczych płytach meblowych w kolorze drewnopodobnym</li> <li>- przepust kablowy w kolorze dobranym do płyty meblowej - 1 szt</li> <li>- plecy z płyty meblowej</li> <li><b>Kontener jezdny podblatowy:</b></li> <li>- 4 szuflady, prowadnice pełen wysuw z cichym domykiem, zamykane jednym kluczykiem (zamek centralny)</li> <li>- wykonany z płyty meblowej 18 mm drewnopodobnej z obrzeżem w tym samym kolorze</li> <li>- fronty w kolorze jasnobieżowym z obrzeżem w tym samym kolorze</li> <li>- kółka meblowe obrotowe z hamulcem wysokość 60 mm - 4 szt</li> <li>- uchwyt meblowy typu C w kolorze chrom, rozstaw od 200 do 250 mm - 4 sztuki</li> <li>- plecy z płyty meblowej</li> </ul>	1

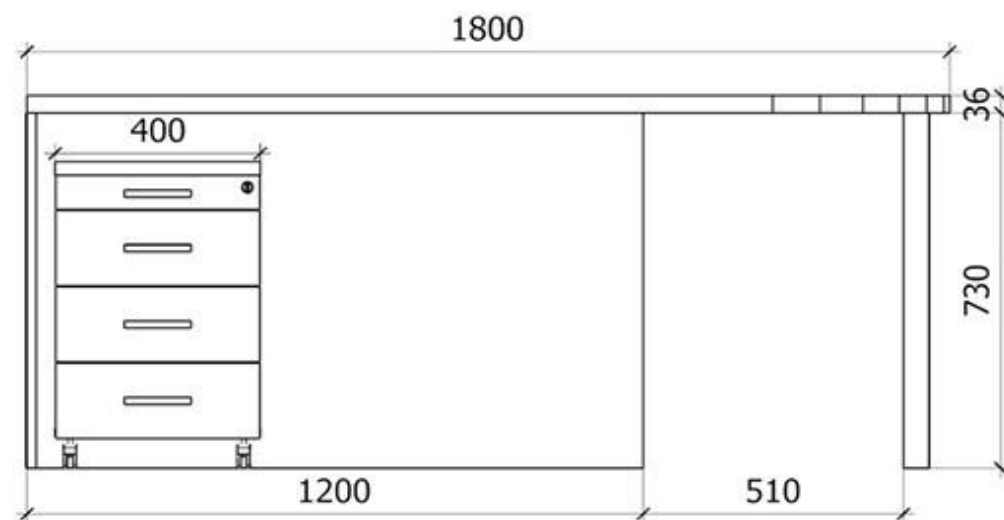
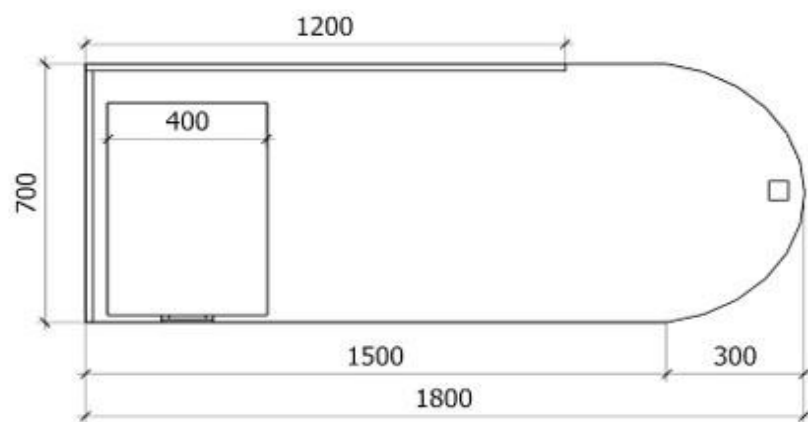
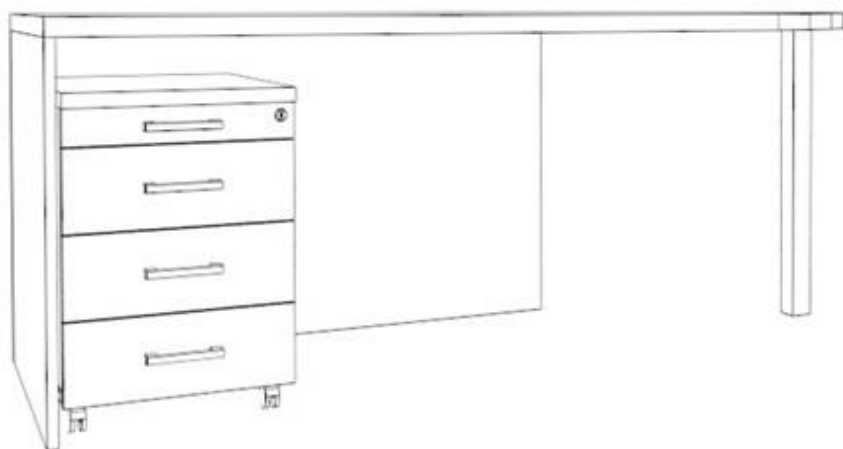
### 1. Szafka wisząca zamknięta



## 2. Szafa na ubrania

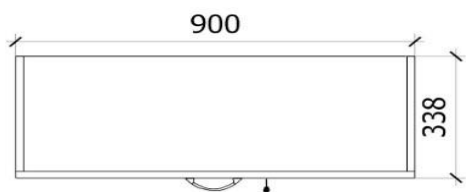
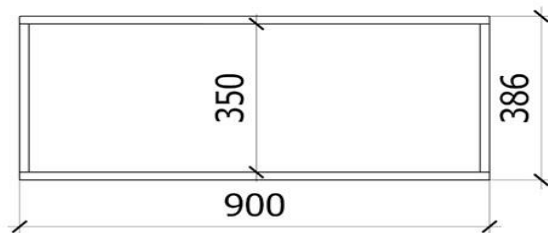
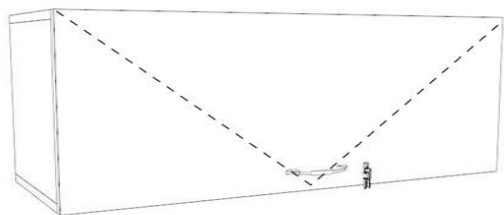


### 3. Biurko z kontenerem podblatowym

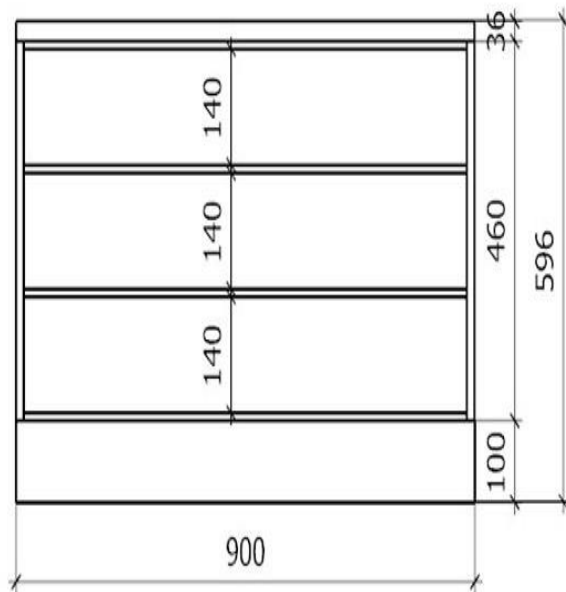
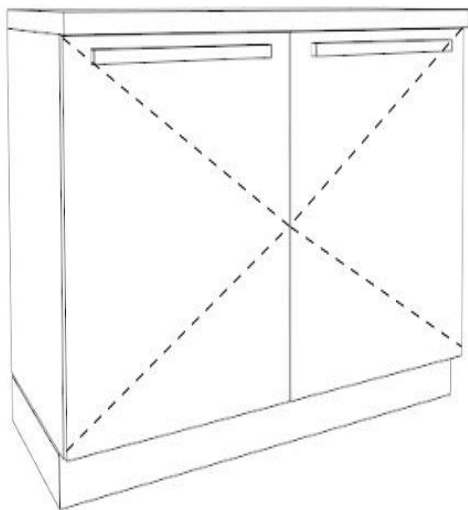


LP.	NAZWA	WYMIARY szer. x głęb. x wys.	SPECYFIKACJA TECHNICZNA	ILOŚĆ
4	Szafka wisząca	900x338x386	<ul style="list-style-type: none"> <li>- wykonana z płyty meblowej 18 mm w kolorze drewnopodobnym</li> <li>- wymagane normy: powierzchnia o właściwościach antybakteryjnych testowane według uznanej międzynarodowo metody testowej (ISO 22196 = JIS Z 2801), klasa higieniczności E - 1</li> <li>- obrzeże w kolorze płyty meblowej</li> <li>- front w kolorze jasnobezowy, otwierany do góry na podnośnikach ze zintegrowanym systemem hamowania</li> <li>- uchwyt meblowy typu C w kolorze chrom - 1 sztuka, rozstaw od 200 do 250 mm</li> <li>- zamykana na kluczyk</li> <li>- sposób montażu mebla - szyna montażowa ścienna</li> <li>- plecy mebli HDF na wpust</li> </ul>	1
5	Komoda	900x450x596	<ul style="list-style-type: none"> <li>- blat wykonany z podwójnej płyty meblowej, grubość 36 mm w kolorze drewnopodobnym</li> <li>- zabudowa wykonana z płyty meblowej 18 mm w kolorze drewnopodobnym</li> <li>- wymagane normy: powierzchnia o właściwościach antybakteryjnych testowane według uznanej międzynarodowo metody testowej (ISO 22196 = JIS Z 2801), klasa higieniczności E - 1</li> <li>- obrzeże w kolorze płyty meblowej</li> <li>- fronty w kolorze drewnopodobnym z obrzeżem w tym samym kolorze</li> <li>- uchwyt meblowy typu C w kolorze chrom, rozstaw od 200 do 250 mm - 2 sztuki</li> <li>- wewnątrz półki w kolorze drewnopodobnym (układ wg. załączonego projektu)</li> <li>- cokół 100 mm</li> <li>- zawiasy z cichym domykiem, minimum 2 sztuki na skrzydło</li> <li>- plecy mebli HDF na wpust</li> </ul>	1

#### 4. Szafka wisząca

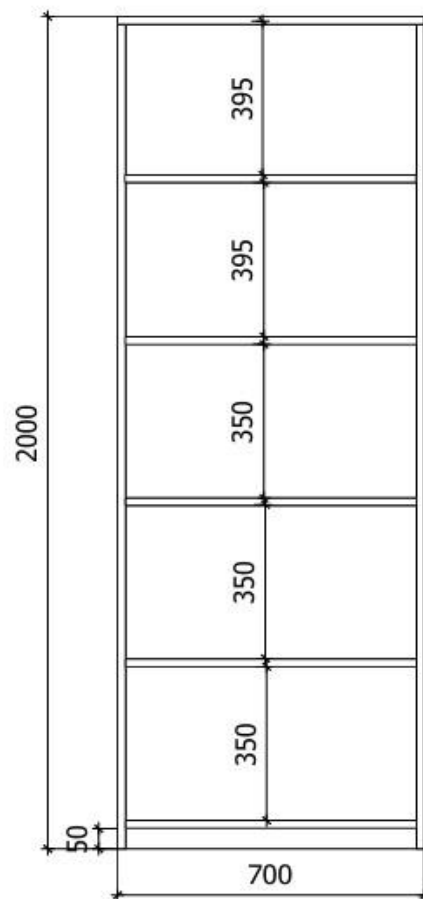
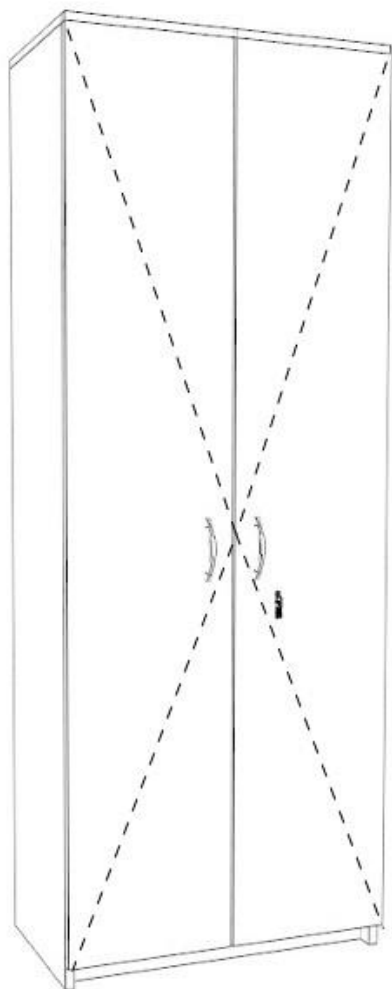


#### 5. Komoda



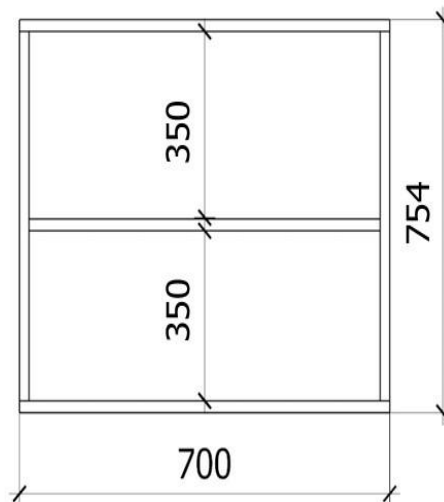
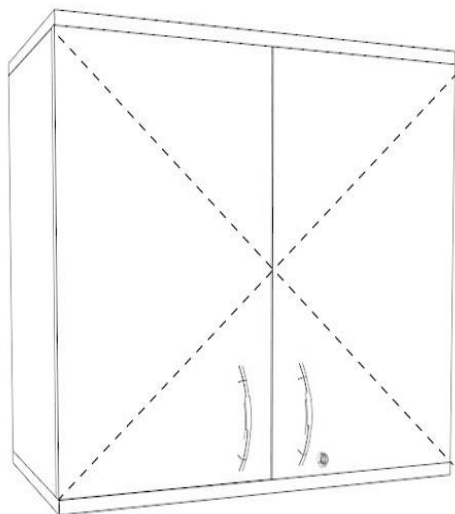
LP.	NAZWA	WYMIARY szer. x głęb. x wys.	SPECYFIKACJA TECHNICZNA	ILOŚĆ
6	<b>Szafa na dokumenty</b>	700x400x2000	<ul style="list-style-type: none"> <li>- wykonana z płyty meblowej 18 mm w kolorze drewnopodobnym</li> <li>- wymagane normy: powierzchnia o właściwościach antybakteryjnych testowane według uznanej międzynarodowo metody testowej (ISO 22196 = JIS Z 2801), klasa higieniczności E - 1</li> <li>- obrzeże w kolorze płyty meblowej</li> <li>- fronty w kolorze drewnopodobnym z obrzeżem w tym samym kolorze</li> <li>- uchwyt meblowy typu C w kolorze chrom - 2 sztuki, rozstaw od 200 do 250 mm</li> <li>- wewnątrz półki w kolorze płyty meblowej (układ wg. załączonego projektu)</li> <li>- cokół 50 mm</li> <li>- zamykana na kluczyk</li> <li>- zawiasy z cichym domykiem, minimum 3 sztuki na skrzydło</li> <li>- plecy mebli HDF na wpust</li> </ul>	2
7	<b>Nadstawka na szafę</b>	700x400x754	<ul style="list-style-type: none"> <li>- wykonana z płyty meblowej 18 mm w kolorze drewnopodobnym</li> <li>- wymagane normy: powierzchnia o właściwościach antybakteryjnych testowane według uznanej międzynarodowo metody testowej (ISO 22196 = JIS Z 2801), klasa higieniczności E - 1</li> <li>- obrzeże w kolorze płyty meblowej</li> <li>- fronty w kolorze drewnopodobnym z obrzeżem w tym samym kolorze</li> <li>- uchwyt meblowy typu C w kolorze chrom - 2 sztuki, rozstaw od 200 do 250 mm</li> <li>- wewnątrz półka w kolorze płyty meblowej</li> <li>- zamykana na kluczyk</li> <li>- zawiasy z cichym domykiem, minimum 2 sztuki na skrzydło</li> <li>- plecy mebli HDF na wpust</li> </ul>	3

## 6. Szafa na dokumenty





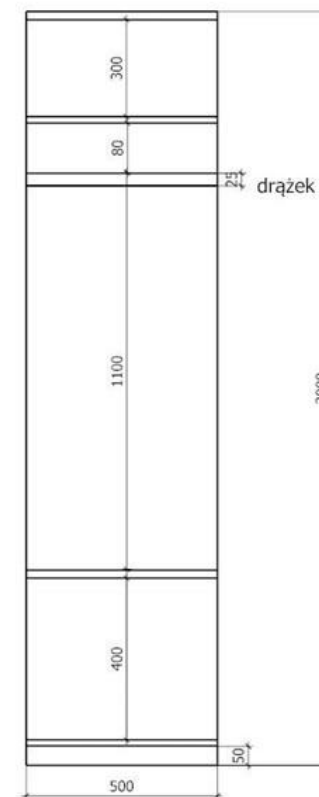

## 7. Nadstawka na szafę



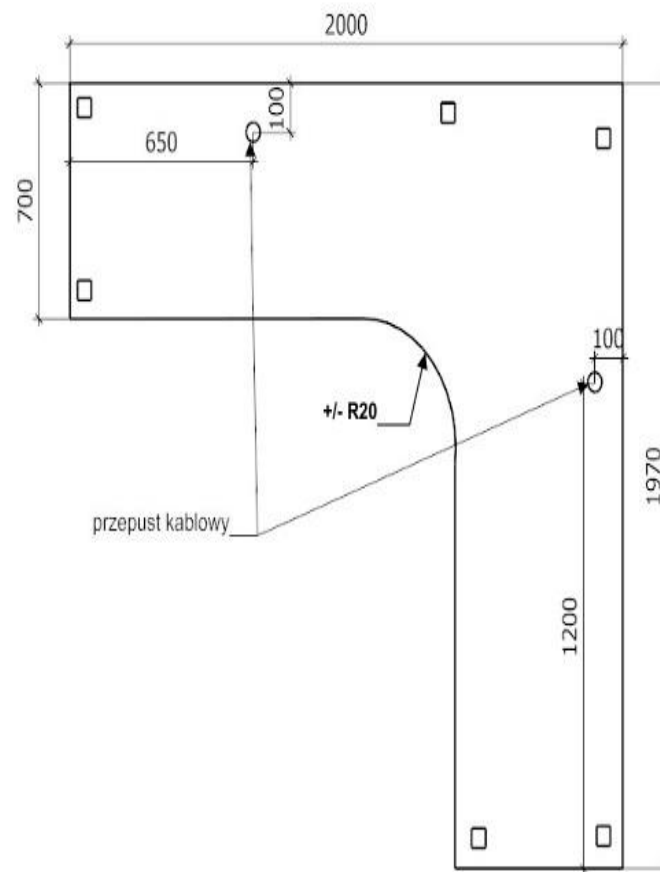
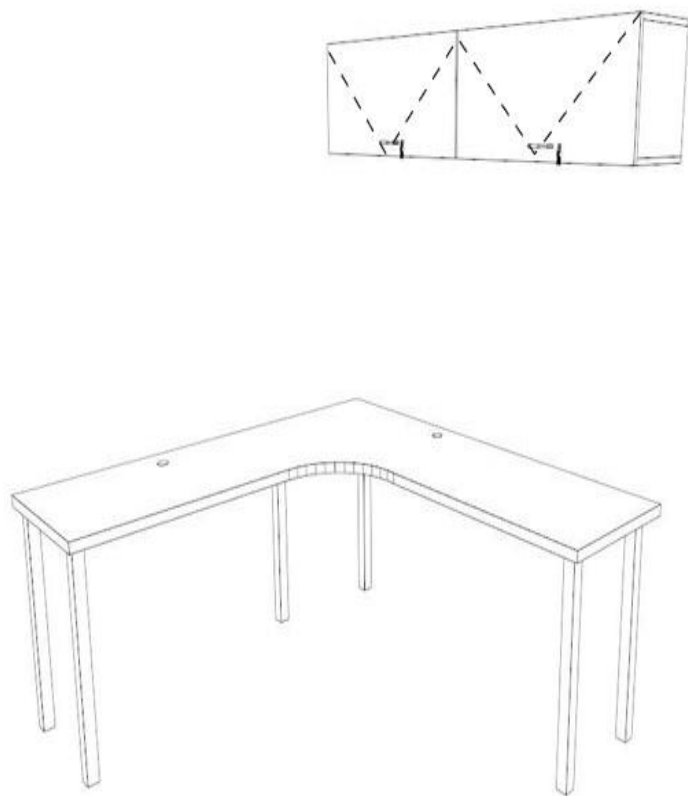
LP.	NAZWA	WYMIARY szer. x głęb. x wys.	SPECYFIKACJA TECHNICZNA	ILOŚĆ
8	Szafa na ubrania	500x600x2000	<ul style="list-style-type: none"> <li>- wykonana z płyty meblowej 18 mm w kolorze drewnopodobnym</li> <li>- wymagane normy: powierzchnia o właściwościach antybakteryjnych testowane według uznanej międzynarodowo metody testowej (ISO 22196 = JIS Z 2801), klasa higieniczności E - 1</li> <li>- obrzeże w kolorze płyty meblowej- front w kolorze drewnopodobnym</li> <li>- uchwyt meblowy typu C w kolorze chrom - 1 sztuka, rozstaw od 200 do 250 mm</li> <li>- zamykana na kluczyk</li> <li>- wewnątrz półki w kolorze płyty meblowej oraz drążek na ubrania (układ wg. załączonego projektu)</li> <li>- cokół 50 mm</li> <li>- zawiasy z cichym domykiem (min. 3 na skrzydło)</li> <li>- plecy mebli HDF na wpust</li> </ul>	2

9	<b>Biurko narożne</b>	2000x1970x700x766	<ul style="list-style-type: none"> <li>- blat wykonany z podwójnej płyty meblowej, grubość 36 mm w kolorze drewnopodobnym</li> <li>- wymagane normy: powierzchnia o właściwościach antybakteryjnych testowane według uznanej międzynarodowo metody testowej (ISO 22196 = JIS Z 2801), klasa higieniczności E - 1</li> <li>- obrzeże w kolorze płyty meblowej</li> <li>- noga meblowa aluminiowa wysokości 730 mm, 50x50mm - 6 sztuk</li> <li>- przepust kablowy w kolorze dobranym do płyty meblowej - 2 szt</li> </ul>	1
10	<b>Szafka wisząca</b>	900x338x386	<ul style="list-style-type: none"> <li>- wykonana z płyty meblowej 18 mm w kolorze drewnopodobnym</li> <li>- wymagane normy: powierzchnia o właściwościach antybakteryjnych testowane według uznanej międzynarodowo metody testowej (ISO 22196 = JIS Z 2801), klasa higieniczności E - 1</li> <li>- obrzeże w kolorze płyty meblowej</li> <li>- front w kolorze jasnobieżowym, otwierany do góry na podnośnikach ze zintegrowanym systemem hamowania</li> <li>- uchwyt meblowy typu C w kolorze chrom - 1 sztuka, rozstaw od 200 do 250 mm</li> <li>- zamykana na kluczyk</li> <li>- sposób montażu mebla - szyna montażowa ścienna</li> <li>- plecy mebli HDF na wpust</li> </ul>	2

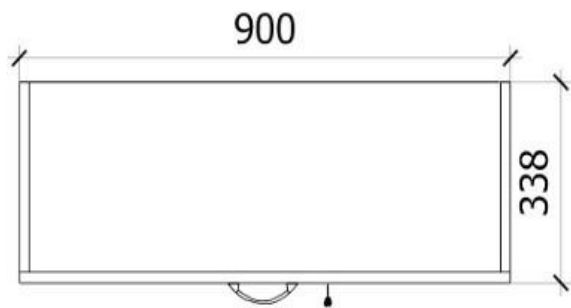
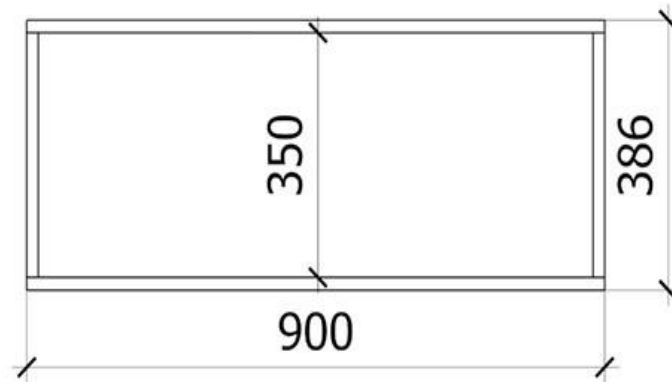
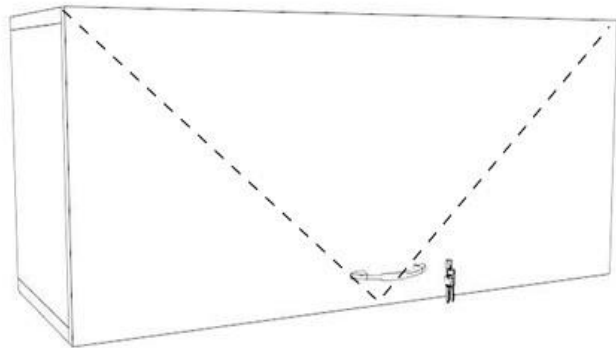
## 8. Szafa na ubrania



## 9. Biurko narożne

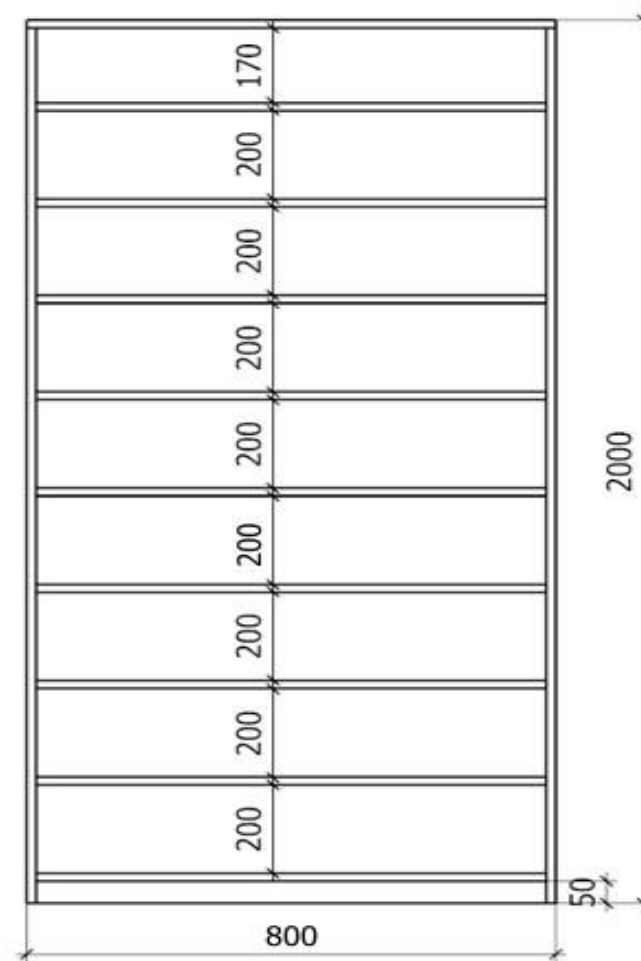
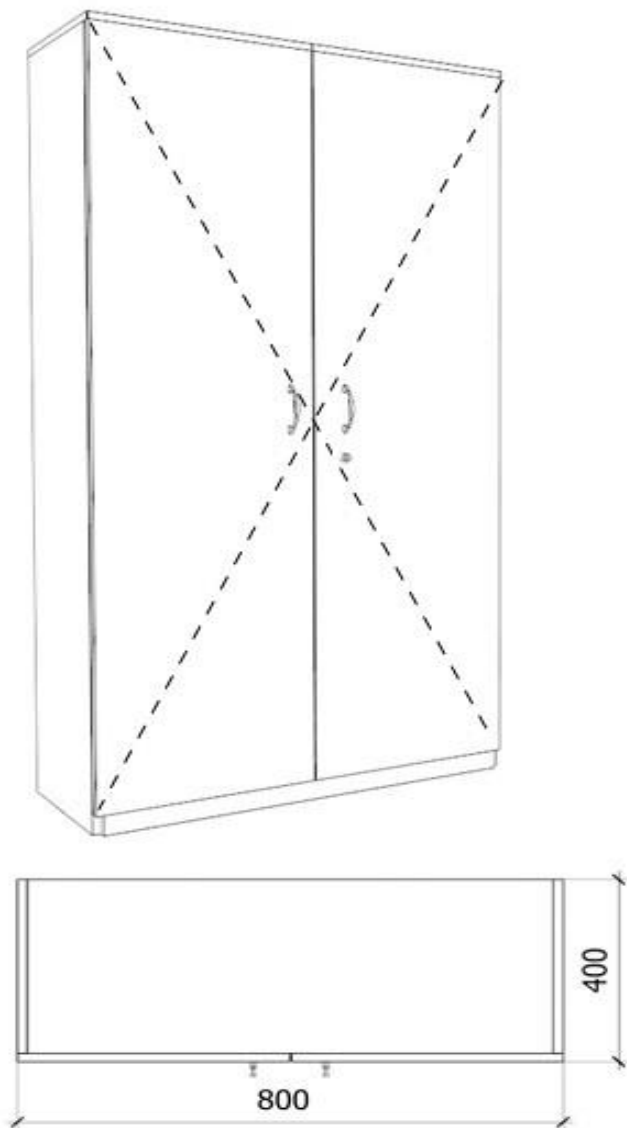


## 10. Szafka wisząca

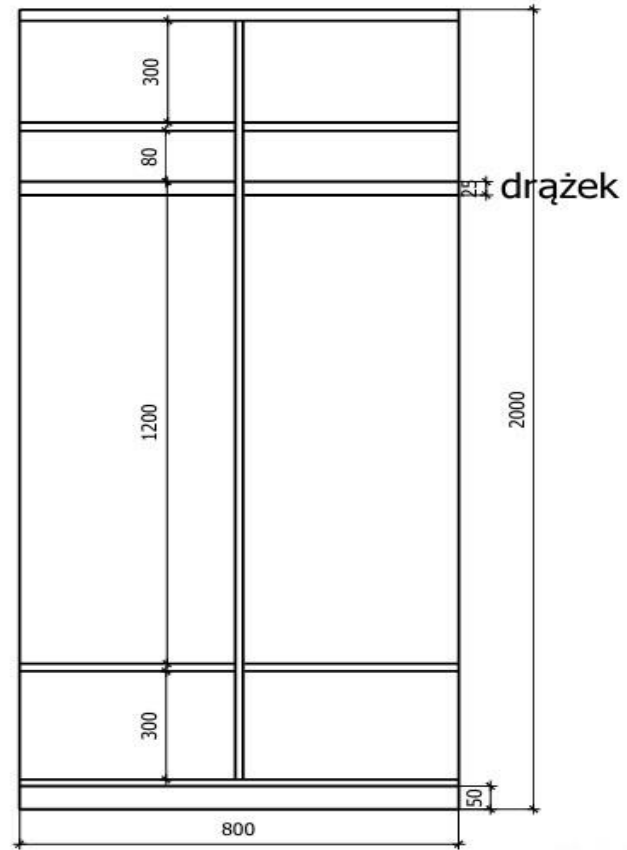
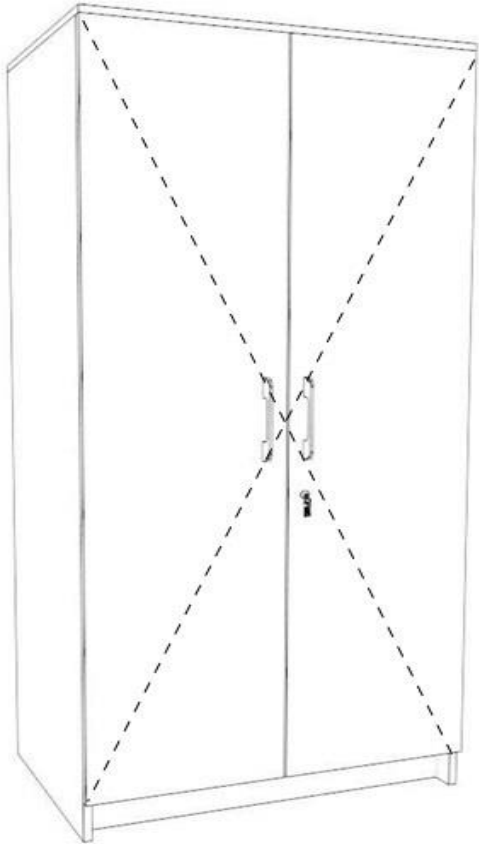


LP.	NAZWA	WYMIARY szer. x głęb. x wys.	SPECYFIKACJA TECHNICZNA	ILOŚĆ
11	<b>Szafa na buty</b>	800x400x2000	<ul style="list-style-type: none"> <li>- wykonana z płyty meblowej 18 mm w kolorze drewnopodobnym</li> <li>- wymagane normy: powierzchnia o właściwościach antybakteryjnych testowane według uznanej międzynarodowo metody testowej (ISO 22196 = JIS Z 2801), klasa higieniczności E - 1</li> <li>- obrzeże w kolorze płyty meblowej</li> <li>- front w kolorze drewnopodobnym z obrzeżem w tym samym kolorze</li> <li>- zamykana na klucz</li> <li>- uchwyt meblowy typu C w kolorze chrom - 2 sztuki, rozstaw od 200 do 250 mm</li> <li>- wewnątrz półki w kolorze płyty meblowej (układ wg. załączonego projektu)</li> <li>- zawiasy z cichym domykiem, minimum 3 sztuki na skrzydło</li> <li>- cokół 50mm</li> <li>- plecy mebli HDF w kolorze płyty na wpust</li> </ul>	1
12	<b>Szafa na ubrania</b>	800x600x2000	<ul style="list-style-type: none"> <li>- wykonana z płyty meblowej 18 mm w kolorze drewnopodobnym</li> <li>- wymagane normy: powierzchnia o właściwościach antybakteryjnych testowane według uznanej międzynarodowo metody testowej (ISO 22196 = JIS Z 2801), klasa higieniczności E - 1</li> <li>- obrzeże w kolorze płyty meblowej</li> <li>- front w kolorze drewnopodobnym z obrzeżem w tym samym kolorze</li> <li>- zamykana na klucz</li> <li>- uchwyt meblowy typu C w kolorze chrom - 2 sztuki, rozstaw od 200 do 250 mm</li> <li>- wewnątrz półki w kolorze płyty meblowej oraz drążek (układ wg. załączonego projektu)</li> <li>- zawiasy z cichym domykiem, minimum 3 sztuki na skrzydło</li> <li>- cokół 50mm</li> <li>- plecy mebli HDF na wpust</li> </ul>	2

## 11. Szafa na buty



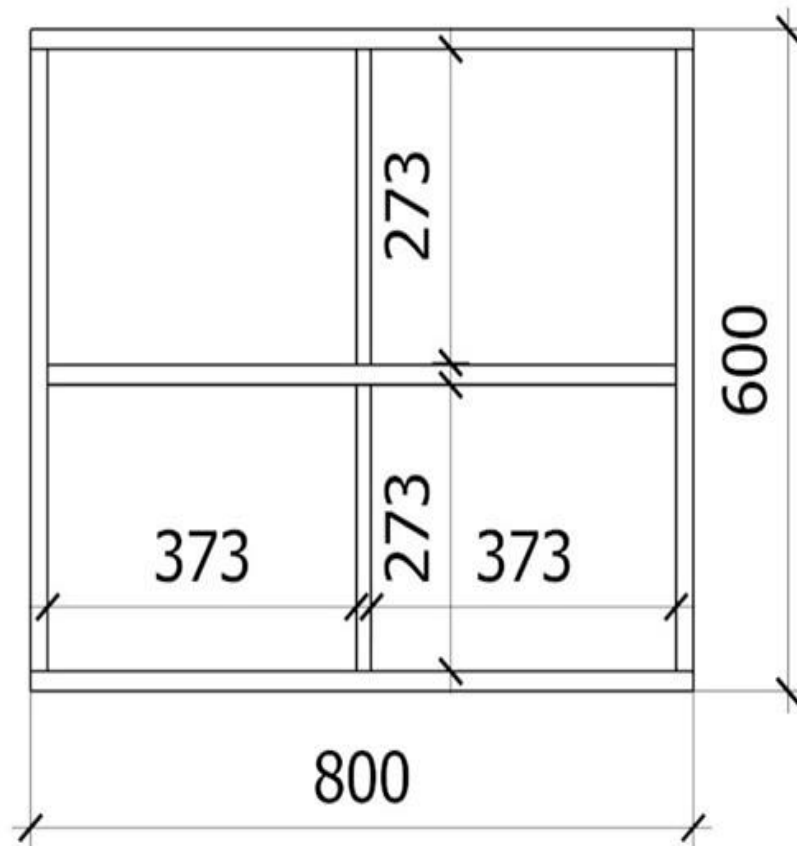
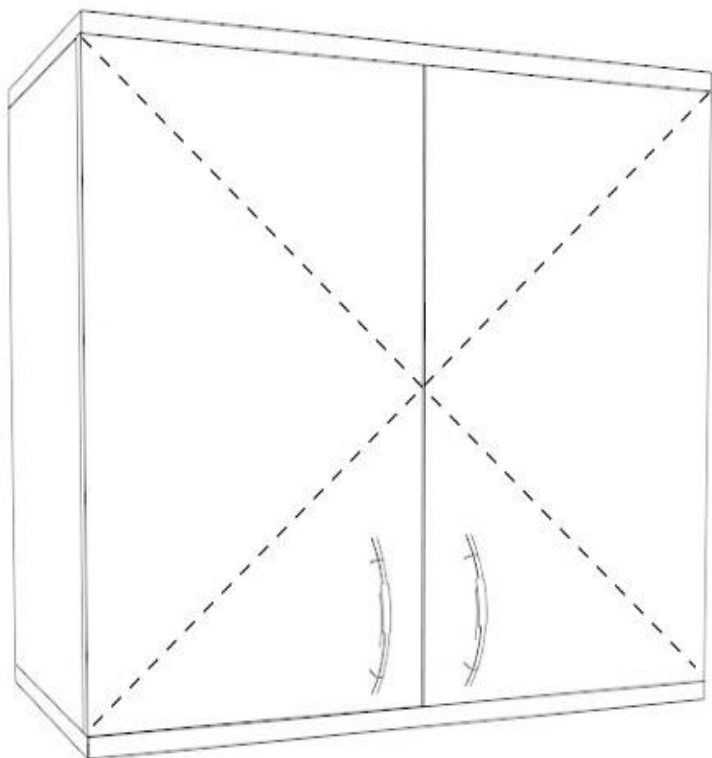
## 12. Szafa na ubrania



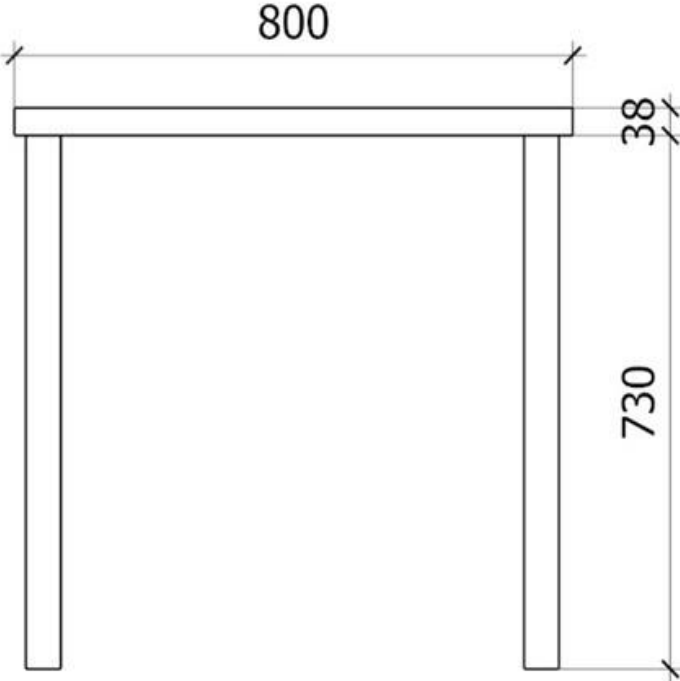
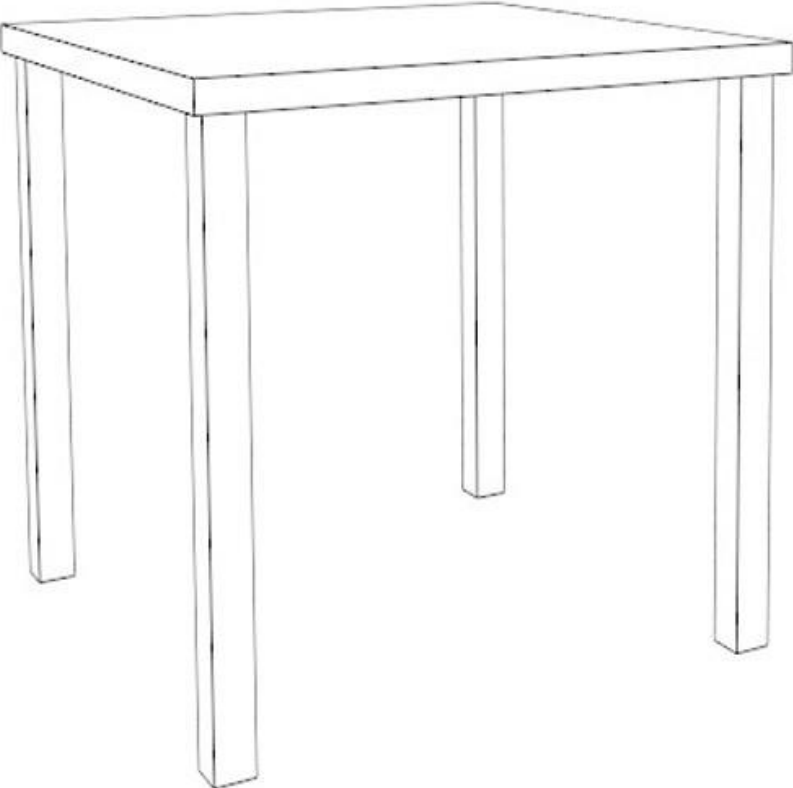
LP.	NAZWA	WYMIARY szer. x głęb. x wys.	SPECYFIKACJA TECHNICZNA	ILOŚĆ
13	<b>Nadstawka na szafę</b>	800x600x600	<ul style="list-style-type: none"> <li>- wykonana z płyty meblowej 18 mm w kolorze drewnopodobnym</li> <li>- wymagane normy: powierzchnia o właściwościach antybakteryjnych testowane według uznanej międzynarodowo metody testowej (ISO 22196 = JIS Z 2801), klasa higieniczności E - 1</li> <li>- obrzeże w kolorze płyty meblowej</li> <li>- fronty w kolorze drewnopodobnym z obrzeżem w tym samym kolorze</li> <li>- uchwyt meblowy typu C w kolorze chrom - 2 sztuki, rozstaw od 200 do 250 mm</li> <li>- wewnątrz półka w kolorze płyty meblowej</li> <li>- zawiasy z cichym domykiem, minimum 2 sztuki na skrzydło</li> <li>- plecy mebli HDF na wpust</li> </ul>	2
14	<b>Stół</b>	800x800x766	<ul style="list-style-type: none"> <li>- blat wykonany z podwójnej płyty meblowej, grubość 36 mm w kolorze drewnopodobnym</li> <li>- wymagane normy: powierzchnia o właściwościach antybakteryjnych testowane według uznanej międzynarodowo metody testowej (ISO 22196 = JIS Z 2801), klasa higieniczności E - 1</li> <li>- obrzeże w kolorze płyty meblowej</li> <li>- noga meblowa aluminiowa wysokości 730 mm, 50x50mm - 4 sztuki</li> </ul>	1
15	<b>Biurka w zabudowie</b>	według rysunku	<ul style="list-style-type: none"> <li>- blat wykonany z podwójnej płyty meblowej, grubość 36 mm w kolorze drewnopodobnym</li> <li>- wymagane normy: powierzchnia o właściwościach antybakteryjnych testowane według uznanej międzynarodowo metody testowej (ISO 22196 = JIS Z 2801), klasa higieniczności E - 1</li> <li>- obrzeże w kolorze płyty meblowej</li> <li>- noga meblowa aluminiowa wysokości 730 mm, 50x50mm - 11 sztuk</li> <li>- przepust kablowy w kolorze dobranym do płyty meblowej - 7 sztuk</li> <li>- blaty wzmocnione wspornikami stalowymi montowanymi bezpośrednio do ściany, długość 400 mm, udźwig max 80kg - 14 sztuk</li> </ul>	1



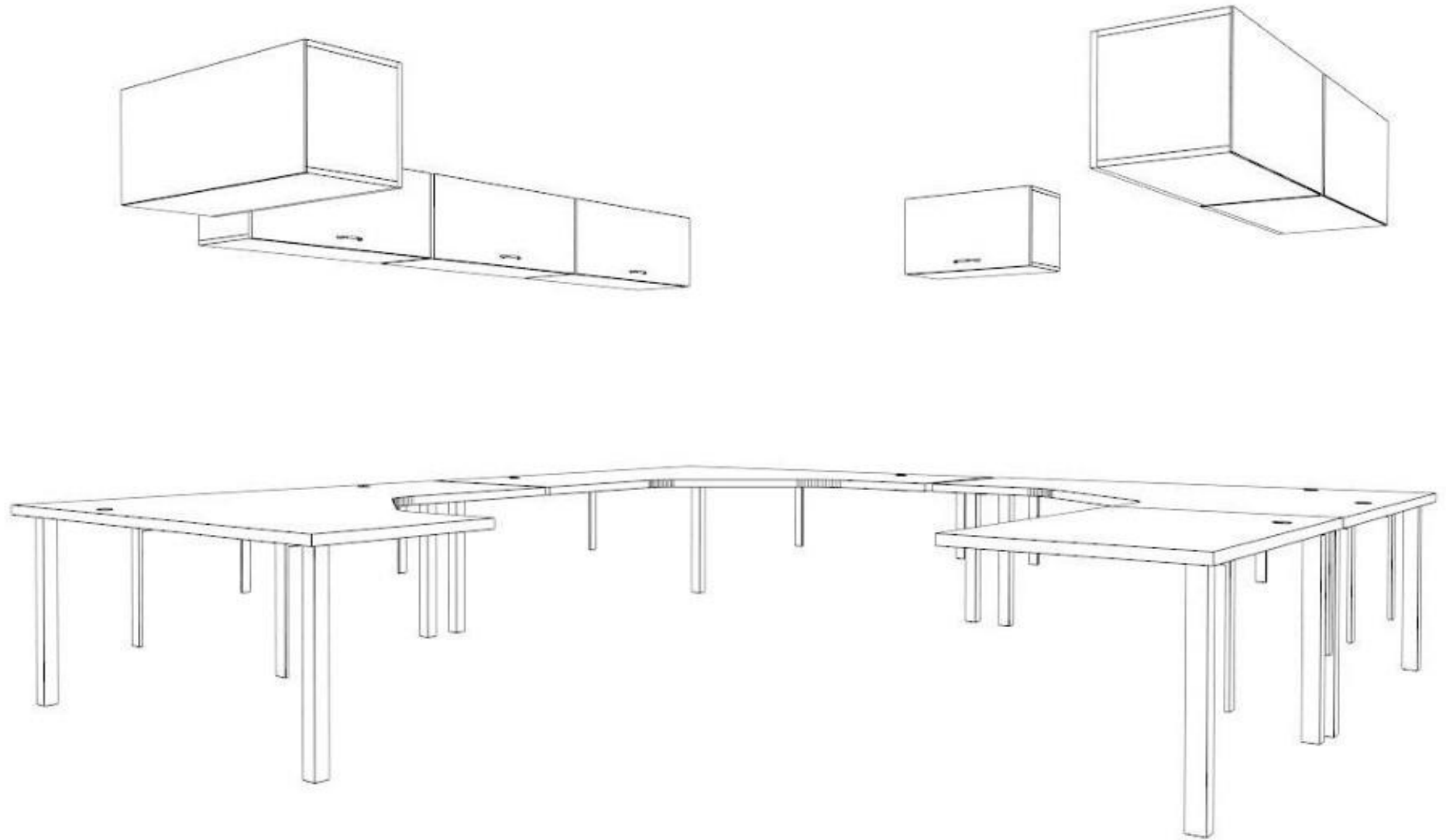
### 13. Nadstawka na szafę



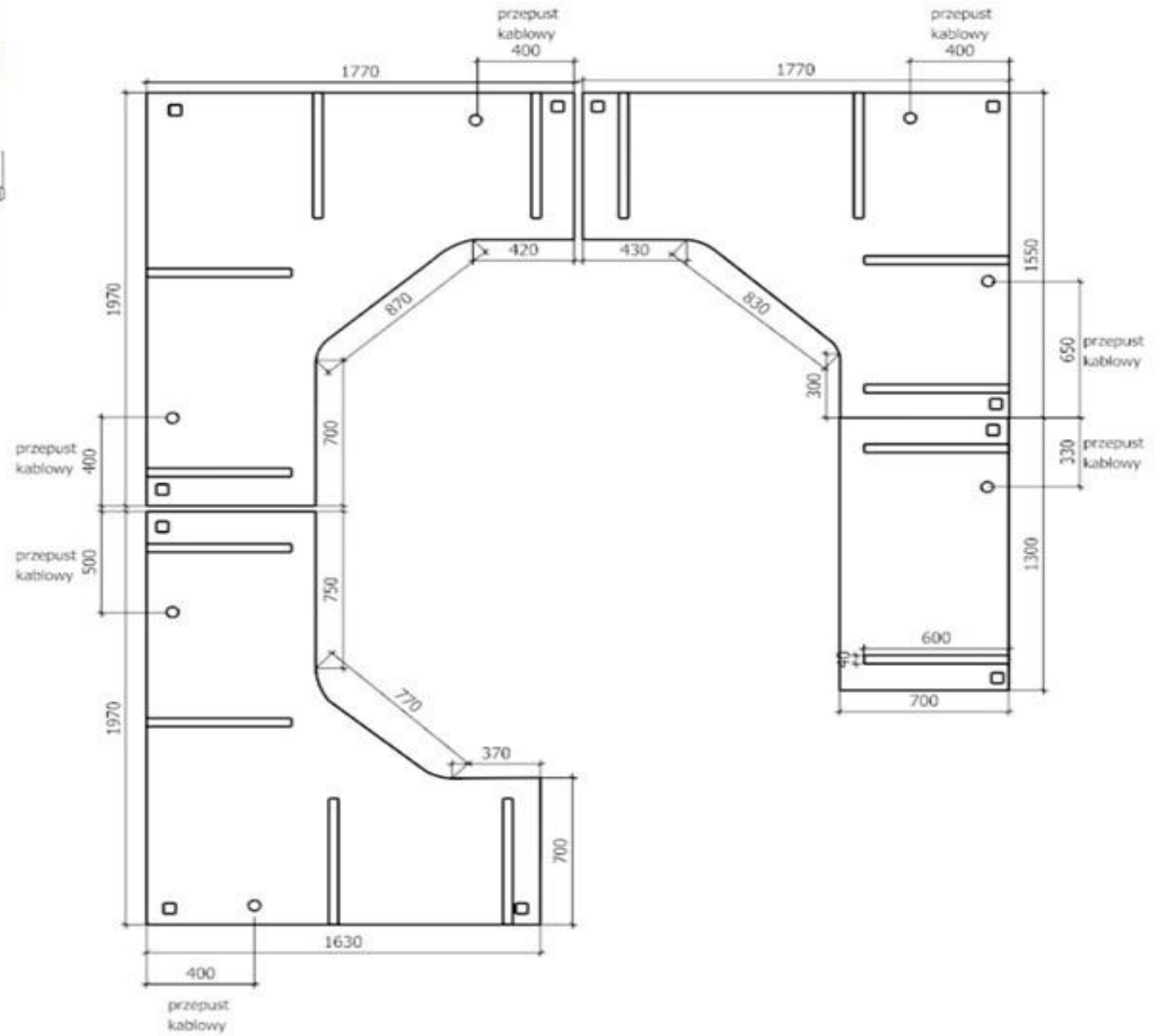
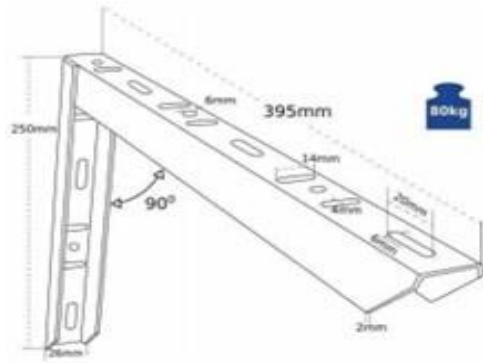
**14. Stól**



## 15. Biurka w zabudowie

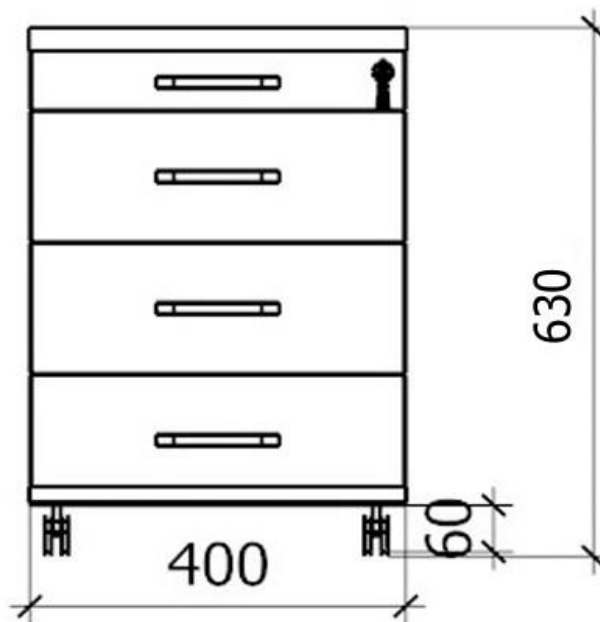


# 15. Biurka w zabudowie

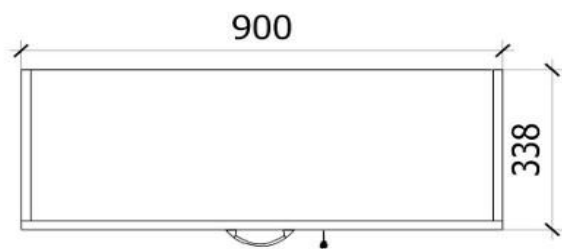
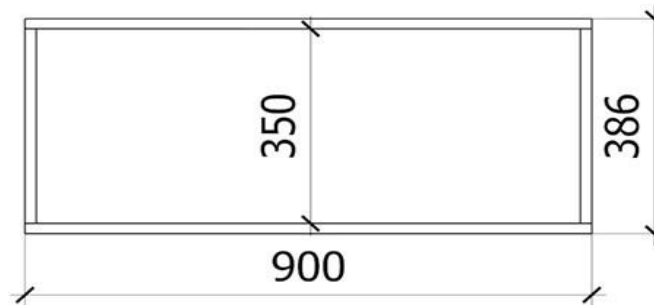
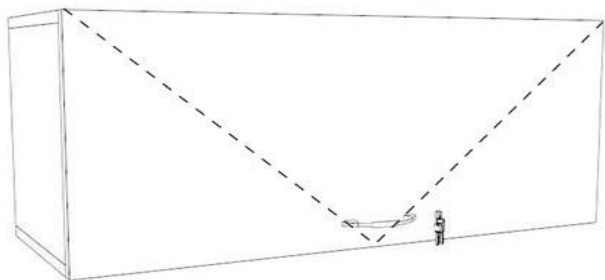


LP.	NAZWA	WYMIARY szer. x głęb. x wys.	SPECYFIKACJA TECHNICZNA	ILOŚĆ
16	<b>Kontener podblatowy jezdny</b>	600x500x630	<ul style="list-style-type: none"> <li>- 4 szuflady, prowadnice pełen wysuw z cichym domykiem, zamykane jednym kluczykiem (zamek centralny)</li> <li>- wykonany z płyty meblowej 18 mm drewnopodobnej</li> <li>- obrzeże w kolorze płyty meblowej</li> <li>- fronty w kolorze jasnobieżowym z obrzeżem w tym samym kolorze</li> <li>- kółka meblowe obrotowe z hamulcem wysokość 60 mm - 4 szt</li> <li>- uchwyt meblowy typu C w kolorze chrom, rozstaw od 200 do 250 mm - 4 sztuki</li> <li>- plecy z płyty meblowej</li> </ul>	4
17	<b>Szafka wisząca</b>	900x338x386	<ul style="list-style-type: none"> <li>- wykonana z płyty meblowej 18 mm w kolorze drewnopodobnym</li> <li>- wymagane normy: powierzchnia o właściwościach antybakteryjnych testowane według uznanej międzynarodowo metody testowej (ISO 22196 = JIS Z 2801), klasa higieniczności E - 1</li> <li>- obrzeże w kolorze płyty meblowej</li> <li>- front w kolorze jasnobieżowym, otwierany do góry na podnośnikach ze zintegrowanym systemem hamowania</li> <li>- uchwyt meblowy typu C w kolorze chrom - 1 sztuka, rozstaw od 200 do 250 mm</li> <li>- zamykana na kluczyk</li> <li>- sposób montażu mebla - szyna montażowa ścienna</li> <li>- plecy mebli HDF na wpust</li> </ul>	6
18	<b>Szafka wisząca</b>	600x338x386	<ul style="list-style-type: none"> <li>- wykonana z płyty meblowej 18 mm w kolorze drewnopodobnym</li> <li>- wymagane normy: powierzchnia o właściwościach antybakteryjnych testowane według uznanej międzynarodowo metody testowej (ISO 22196 = JIS Z 2801), klasa higieniczności E - 1</li> <li>- obrzeże w kolorze płyty meblowej</li> <li>- front w kolorze jasnobieżowym, otwierany do góry na podnośnikach ze zintegrowanym systemem hamowania</li> <li>- uchwyt meblowy typu C w kolorze chrom - 1 sztuka, rozstaw od 200 do 250 mm</li> <li>- zamykana na kluczyk</li> <li>- sposób montażu mebla - szyna montażowa ścienna</li> <li>- plecy mebli HDF na wpust</li> </ul>	1

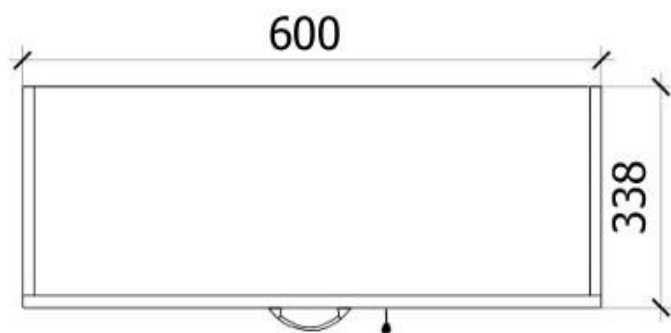
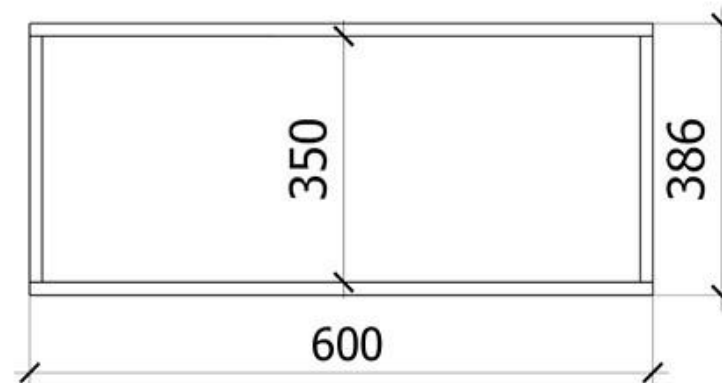
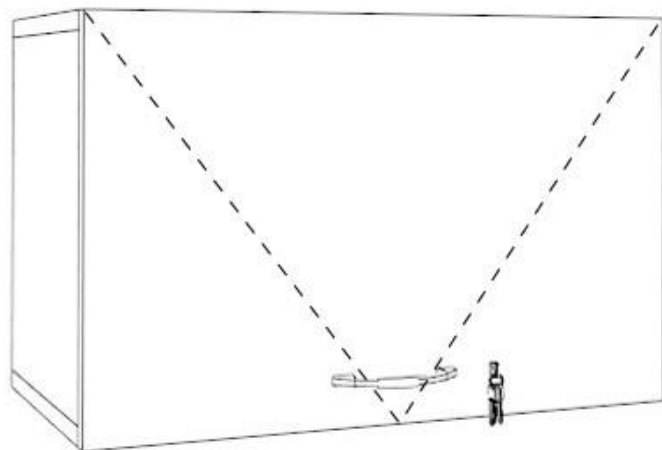
## 16. Kontener podblatowy jezdny



## 17.Szafka wisząca





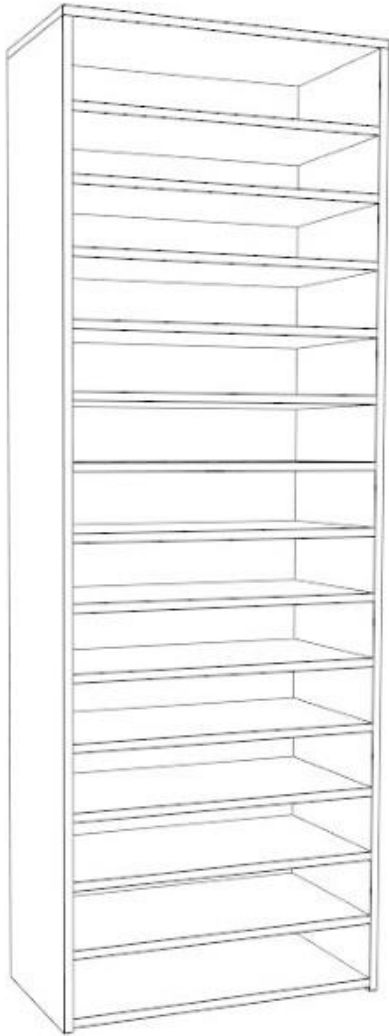
## 18. Szafka wisząca



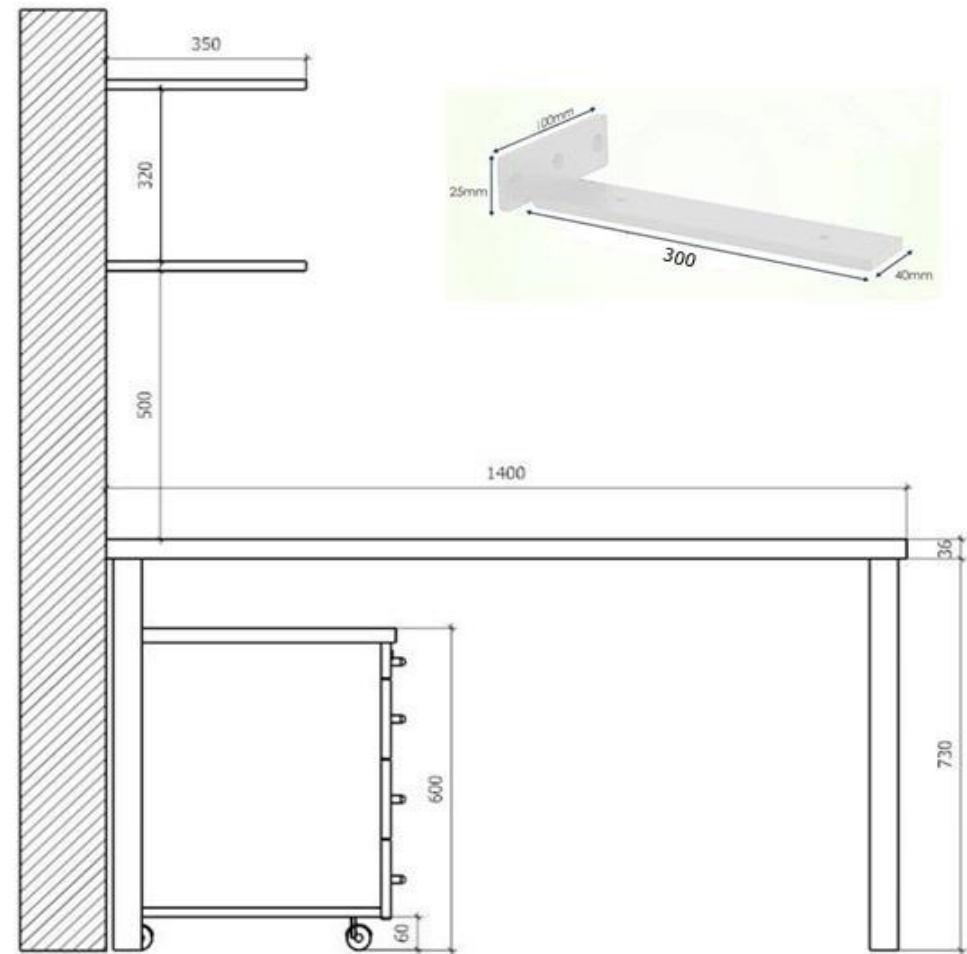
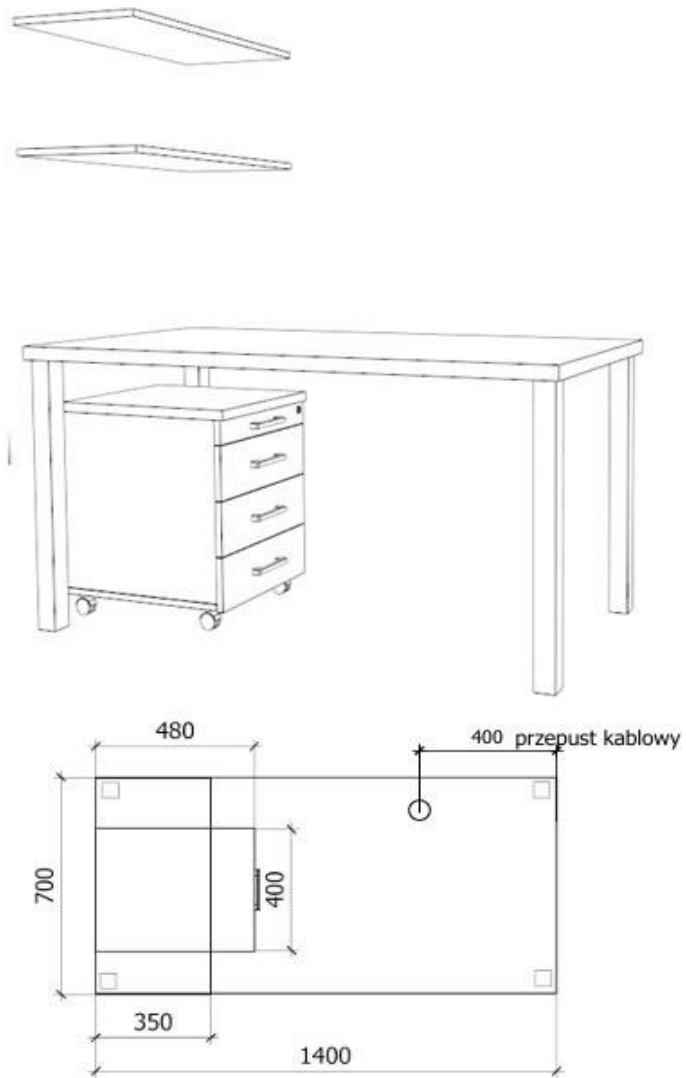


LP.	NAZWA	WYMIARY szer. x głęb. x wys.	SPECYFIKACJA TECHNICZNA	ILOŚĆ
19	<b>Regał otwarty</b>	700 x 350 x 2000	<ul style="list-style-type: none"> <li>- wykonany z płyty meblowej 18 mm w kolorze drewnopodobnym</li> <li>- wymagane normy: powierzchnia o właściwościach antybakteryjnych testowane według uznanej międzynarodowo metody testowej (ISO 22196 = JIS Z 2801), klasa higieniczności E - 1</li> <li>- obrzeże w kolorze płyty meblowej</li> <li>- plecy mebli HDF w kolorze płyty na wpust</li> </ul>	1
20	<b>Biurko z kontenerem podblatowym i półkami</b>	1400 x 700	<ul style="list-style-type: none"> <li>- blat wykonany z podwójnej płyty meblowej, grubość 36 mm w kolorze drewnopodobnym</li> <li>- wymagane normy: powierzchnia o właściwościach antybakteryjnych testowane według uznanej międzynarodowo metody testowej (ISO 22196 = JIS Z 2801), klasa higieniczności E - 1</li> <li>- obrzeże w kolorze płyty meblowej</li> <li>- noga meblowa aluminiowa wysokości 730 mm, 50x50mm - 4 sztuki</li> <li>- przepust kablowy w kolorze dobranym do płyty meblowej - 1 szt</li> <li><b>Kontener jezdny podblatowy:</b></li> <li>- 4 szuflady, prowadnice pełen wysuw z cichym domykiem, zamykane jednym kluczykiem (zamek centralny)</li> <li>- wykonany z płyty meblowej 18 mm drewnopodobnej</li> <li>- obrzeże w kolorze płyty meblowej</li> <li>- fronty w kolorze jasnobezowym z obrzeżem w tym samym kolorze</li> <li>- kółka meblowe obrotowe z hamulcem wysokość 60 mm - 4 szt</li> <li>- uchwyt meblowy typu C w kolorze chrom, rozstaw od 200 do 250 mm - 4 sztuki</li> <li>- plecy z płyty meblowej</li> <li><b>Półki wiszące:</b></li> <li>- wykonane z płyty meblowej drewnopodobnej</li> <li>- obrzeże w kolorze płyty meblowej</li> <li>- mocowany za pomocą wsporników - 4 sztuki, maksymalny udźwig - 25 kg</li> </ul>	1

## 19. Regał otwarty

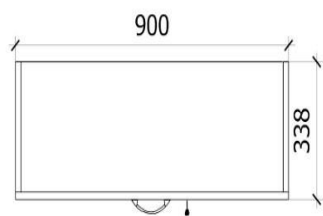
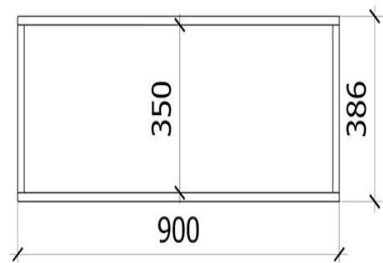
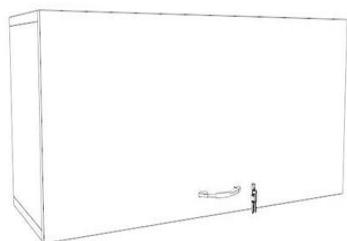


## 20. Biurko z kontenerem podblatowym i półkami

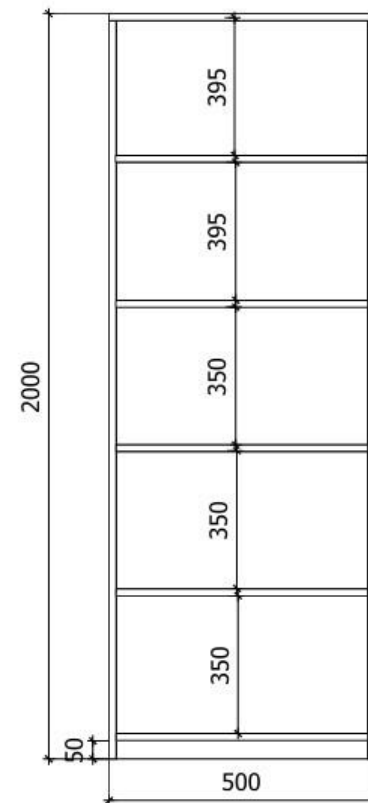


LP.	NAZWA	WYMIARY szer. x głęb. x wys.	SPECYFIKACJA TECHNICZNA	ILOŚĆ
21	<b>Szafka wisząca</b>	900x338x386	<ul style="list-style-type: none"> <li>- wykonana z płyty meblowej 18 mm w kolorze drewnopodobnym</li> <li>- wymagane normy: powierzchnia o właściwościach antybakteryjnych testowane według uznanej międzynarodowo metody testowej (ISO 22196 = JIS Z 2801), klasa higieniczności E - 1</li> <li>- obrzeże w kolorze płyty meblowej</li> <li>- front w kolorze jasno-beżowym, otwierany do góry na podnośnikach ze zintegrowanym systemem hamowania</li> <li>- uchwyt meblowy typu C w kolorze chrom - 1 sztuka, rozstaw od 200 do 250 mm</li> <li>- zamykana na kluczyk</li> <li>- sposób montażu mebla - szyna montażowa ścienna</li> <li>- plecy mebli HDF na wpust</li> </ul>	1
22	<b>Szafa na dokumenty</b>	500x400x2000	<ul style="list-style-type: none"> <li>- wykonana z płyty meblowej 18 mm w kolorze drewnopodobnym</li> <li>- wymagane normy: powierzchnia o właściwościach antybakteryjnych testowane według uznanej międzynarodowo metody testowej (ISO 22196 = JIS Z 2801), klasa higieniczności E - 1</li> <li>- obrzeże w kolorze płyty meblowej</li> <li>- fronty w kolorze jasno-beżowym z obrzeżem w tym samym kolorze</li> <li>- uchwyt meblowy typu C w kolorze chrom - 1 sztuka, rozstaw od 200 do 250 mm</li> <li>- wewnątrz półki w kolorze płyty meblowej (układ wg. załączonego projektu)</li> <li>- cokół 50 mm</li> <li>- zamykana na kluczyk</li> <li>- zawiasy z cichym domykiem, minimum 3 sztuki na skrzydło</li> <li>- plecy mebli HDF na wpust</li> </ul>	1

## 21. Szafka wisząca

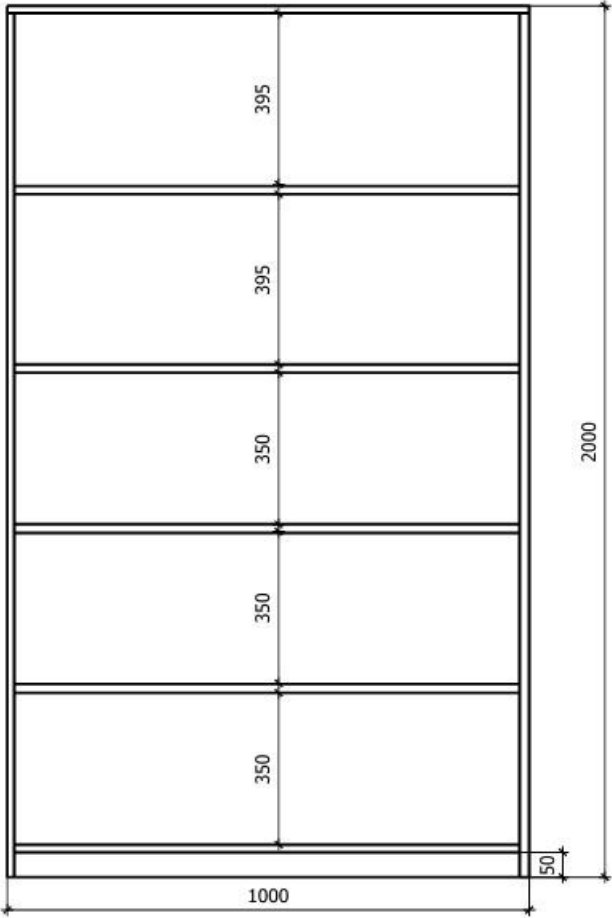
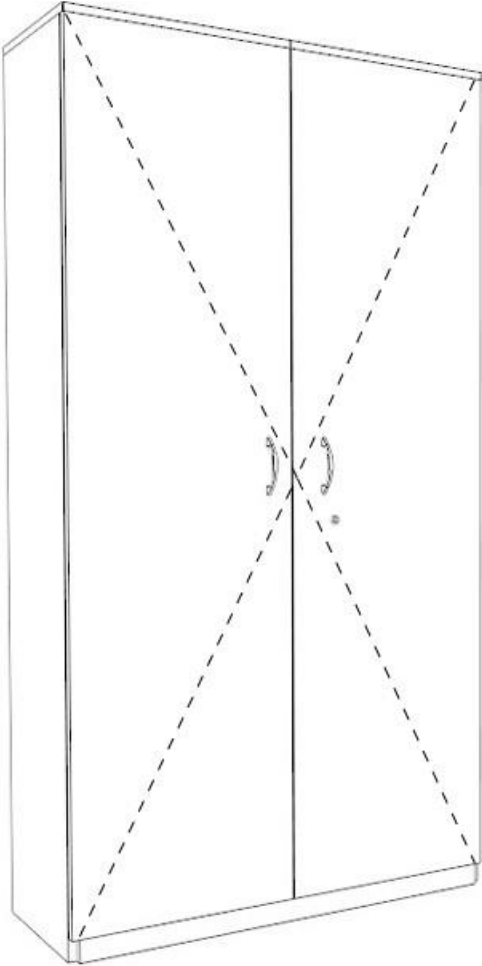


## 22. Szafa na dokumenty

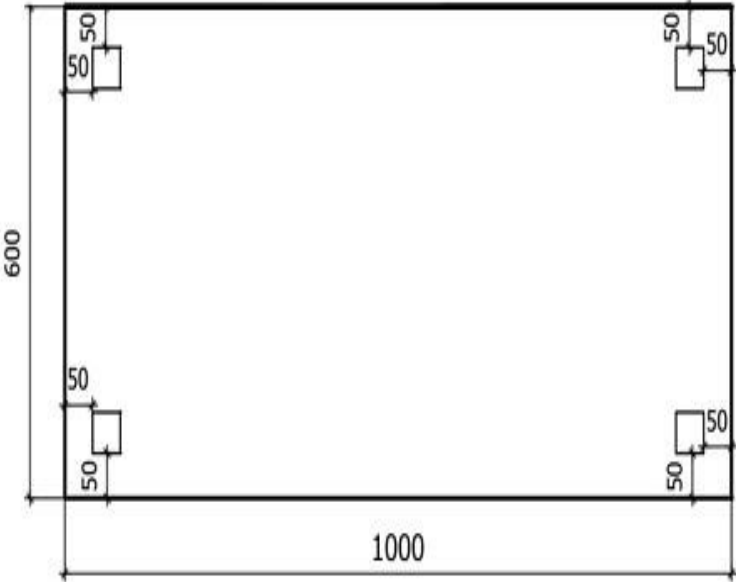


LP.	NAZWA	WYMIARY szer. x głęb. x wys.	SPECYFIKACJA TECHNICZNA	ILOŚĆ
23	<b>Szafa na dokumenty</b>	1000x400x2000	<ul style="list-style-type: none"> <li>- wykonana z płyty meblowej 18 mm w kolorze drewnopodobnym</li> <li>- wymagane normy: powierzchnia o właściwościach antybakteryjnych testowane według uznanej międzynarodowo metody testowej (ISO 22196 = JIS Z 2801), klasa higieniczności E - 1</li> <li>- obrzeże w kolorze płyty meblowej</li> <li>- fronty w kolorze jasnobieżowym z obrzeżem w tym samym kolorze</li> <li>- uchwyt meblowy typu C w kolorze chrom - 2 sztuki, rozstaw od 200 do 250 mm</li> <li>- wewnątrz półki w kolorze płyty meblowej (układ wg. załączonego projektu)</li> <li>- cokół 50 mm</li> <li>- zamykana na kluczyk</li> <li>- zawiasy z cichym domykiem, minimum 3 sztuki na skrzydło</li> <li>- plecy mebli HDF na wpust</li> </ul>	3
24	<b>Stół</b>	600x1000x766	<ul style="list-style-type: none"> <li>- blat wykonany z podwójnej płyty meblowej, grubość 36 mm w kolorze drewnopodobnym</li> <li>- wymagane normy: powierzchnia o właściwościach antybakteryjnych testowane według uznanej międzynarodowo metody testowej (ISO 22196 = JIS Z 2801), klasa higieniczności E - 1</li> <li>- obrzeże w kolorze płyty meblowej</li> <li>- noga meblowa aluminiowa wysokości 730 mm, 50x50mm - 4 sztuki</li> </ul>	1

**23. Szafa na dokumenty**



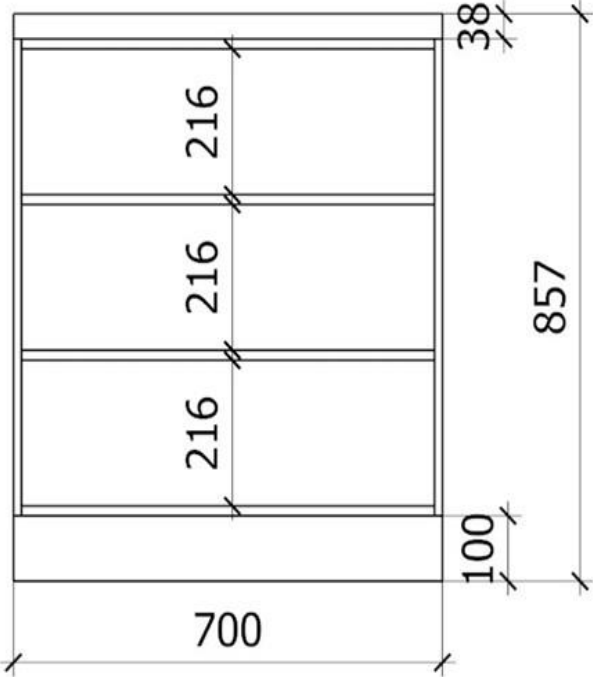
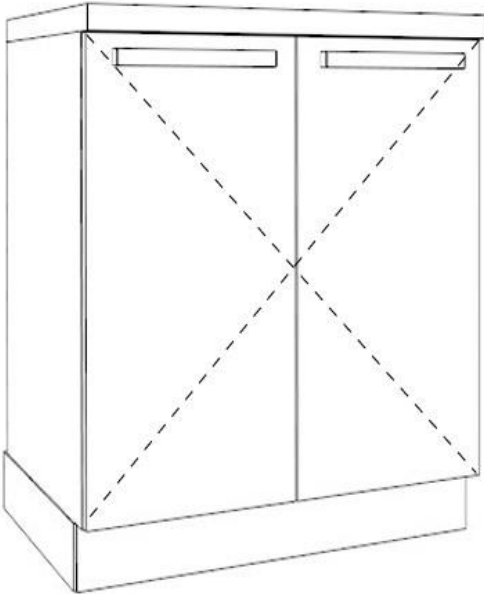
24. Stól



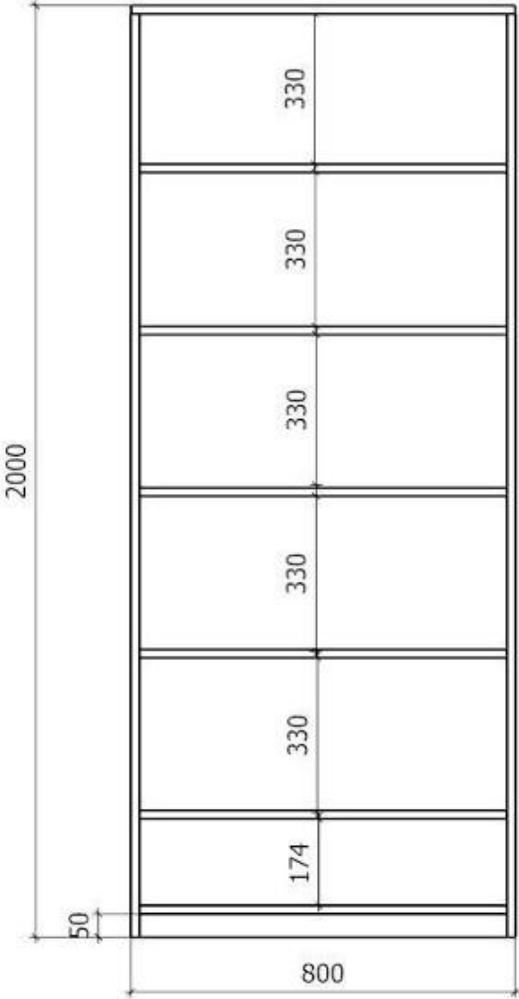
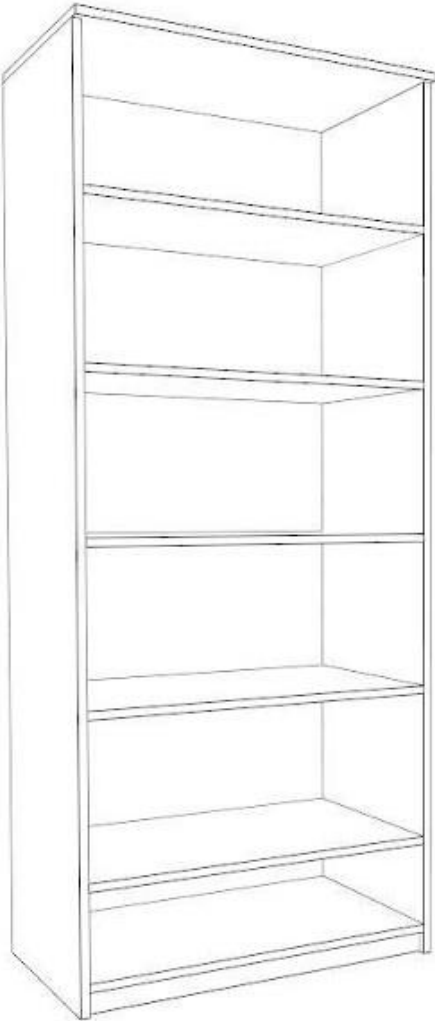


LP.	NAZWA	WYMIARY szer. x głęb. x wys.	SPECYFIKACJA TECHNICZNA	ILOŚĆ
25	<b>Szafka dolna</b>	700x600x857	<ul style="list-style-type: none"> <li>- wykonana z płyty meblowej 18 mm w kolorze drewnopodobnym</li> <li>- wymagane normy: powierzchnia o właściwościach antybakteryjnych testowane według uznanej międzynarodowo metody testowej (ISO 22196 = JIS Z 2801), klasa higieniczności E - 1</li> <li>- obrzeże w kolorze płyty meblowej</li> <li>- fronty w kolorze jasnobieżowym z obrzeżem w tym samym kolorze</li> <li>- blat laminat HPL 38 mm w kolorze jasnoszarym</li> <li>- uchwyt meblowy typu C w kolorze chrom, rozstaw od 200 do 250 mm - 2 sztuki</li> <li>- wewnątrz półki w kolorze drewnopodobnym (układ wg. załączonego projektu)</li> <li>- cokół 100 mm</li> <li>- zawiasy z cichym domykiem, minimum 2 sztuki na skrzydło</li> <li>- plecy mebli HDF na wpust</li> </ul>	1
26	<b>Regał otwarty</b>	800x600x2000	<ul style="list-style-type: none"> <li>- wykonany z płyty meblowej 18 mm w kolorze drewnopodobnym</li> <li>- wymagane normy: powierzchnia o właściwościach antybakteryjnych testowane według uznanej międzynarodowo metody testowej (ISO 22196 = JIS Z 2801), klasa higieniczności E - 1</li> <li>- obrzeże w kolorze płyty meblowej</li> <li>- wewnątrz półki w kolorze płyty meblowej (układ wg. załączonego projektu)</li> <li>- cokół 50 mm</li> <li>- plecy mebli HDF w kolorze płyty na wpust</li> </ul>	1

25. Szafka dolna

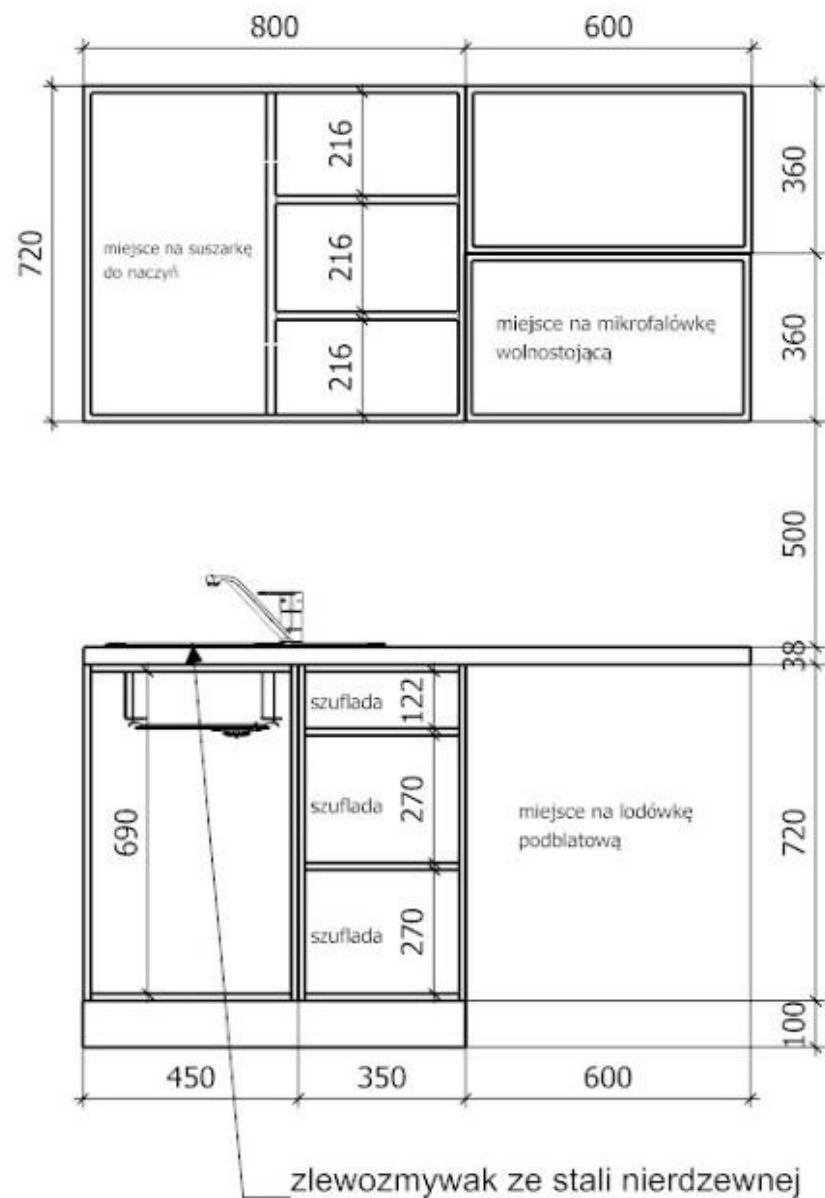
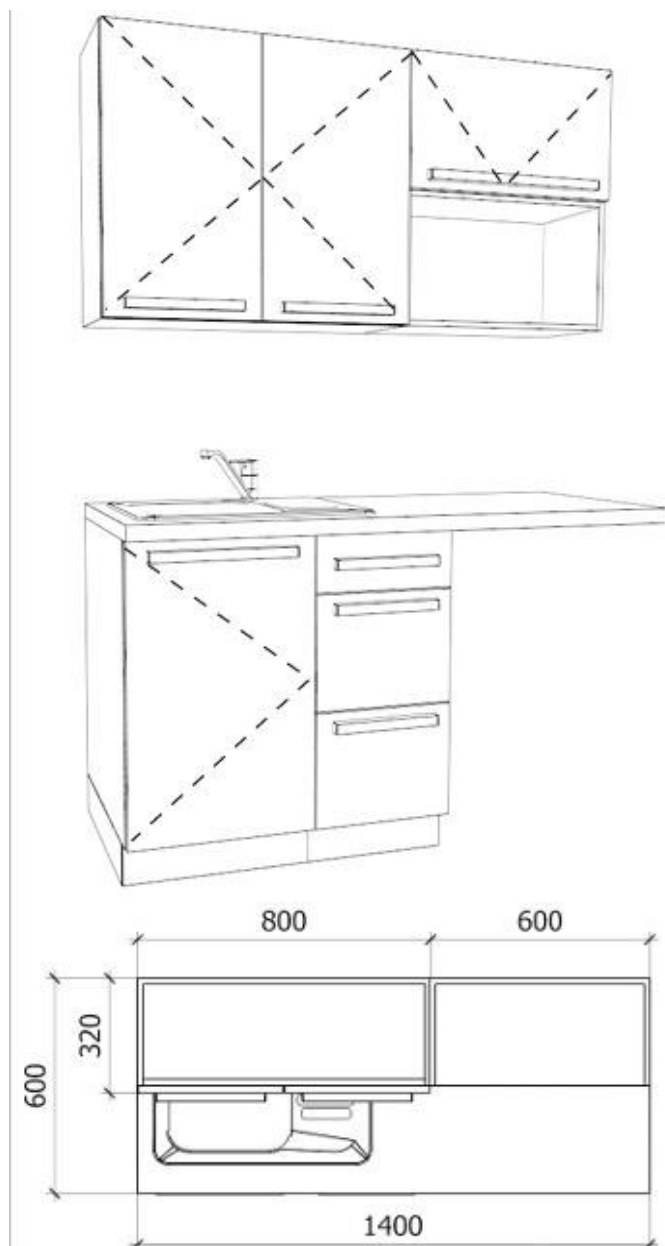


26. Regal otwarty

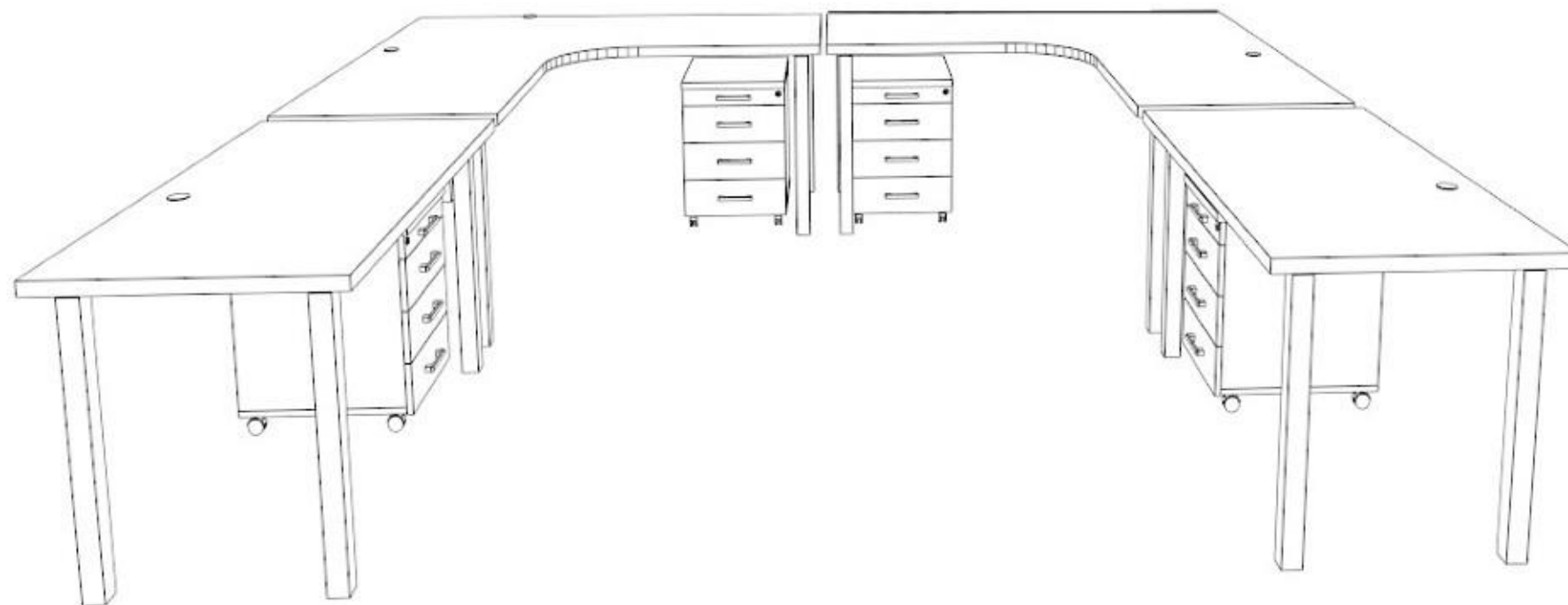
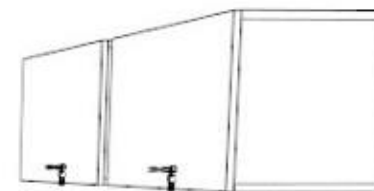
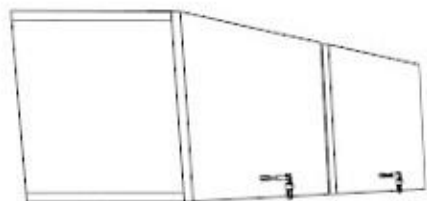


LP	NAZWA	WYMIARY szer. x głęb. x wys.	SPECYFIKACJA TECHNICZNA	ILOŚĆ
27	<b>Aneks kuchenny</b>	dł. 1400	<ul style="list-style-type: none"> <li>- wykonany z płyty meblowej 18 mm w kolorze drewnopodobnym</li> <li>- wymagane normy: powierzchnia o właściwościach antybakteryjnych testowane według uznanej międzynarodowo metody testowej (ISO 22196 = JIS Z 2801), klasa higieniczności E - 1</li> <li>- obrzeże w kolorze płyty meblowej</li> <li>- uchwyt meblowy typu C w kolorze chrom - 7 sztuk, rozstaw od 200 do 250 mm</li> <li>- blat laminat HPL, grubość 38 mm w kolorze jasnoszarym</li> <li>- fronty w kolorze jasnobieżowym z obrzeżem w tym samym kolorze</li> <li>- wewnątrz półki w kolorze drewnopodobnym</li> <li>- cokół 100 mm</li> <li>- zawiasy z cichym domykiem , minimum 2 sztuki na skrzydło</li> <li>- szafka zlewozmywakowa wyposażona w zlew jednokomorowy wpuszczany w blat, dopasowany do szerokości szafki, wraz z baterią jednouchwytową w kolorze chrom i kompletnym zestawem odpływowym, niezbędnym do podłączenia zlewozmywaka</li> <li>- 3 szuflady, prowadnice pełen wysuw z cichym domykiem</li> <li>- plecy mebli HDF na wpust</li> </ul>	1
28	<b>Biurka w zabudowie</b>	według rysunku	<ul style="list-style-type: none"> <li>- <b>blat</b> wykonany z podwójnej płyty meblowej, grubość 36 mm w kolorze drewnopodobnym</li> <li>- wymagane normy: powierzchnia o właściwościach antybakteryjnych testowane według uznanej międzynarodowo metody testowej (ISO 22196 = JIS Z 2801), klasa higieniczności E - 1</li> <li>- obrzeże w kolorze płyty meblowej</li> <li>- noga meblowa aluminiowa wysokości 730 mm, 50x50mm - 18 sztuk</li> <li>- przepust kablowy w kolorze dobranym do płyty meblowej - 5 sztuk</li> <li><b>Kontener jezdny podblatowy</b> - 4 sztuki</li> <li>- 4 szuflady, prowadnice pełen wysuw z cichym domykiem, zamykane jednym kluczykiem (zamek centralny)</li> <li>- wykonany z płyty meblowej 18 mm drewnopodobnej</li> <li>- obrzeże w kolorze płyty meblowej</li> <li>- fronty w kolorze jasnobieżowym z obrzeżem w tym samym kolorze</li> <li>- kółka meblowe obrotowe z hamulcem wysokość 60 mm - 4 szt.( na kontener)</li> <li>- uchwyt meblowy typu C w kolorze chrom, rozstaw od 200 do 250 mm - 4 sztuki ( na kontener)</li> <li>- plecy z płyty meblowej</li> </ul>	1

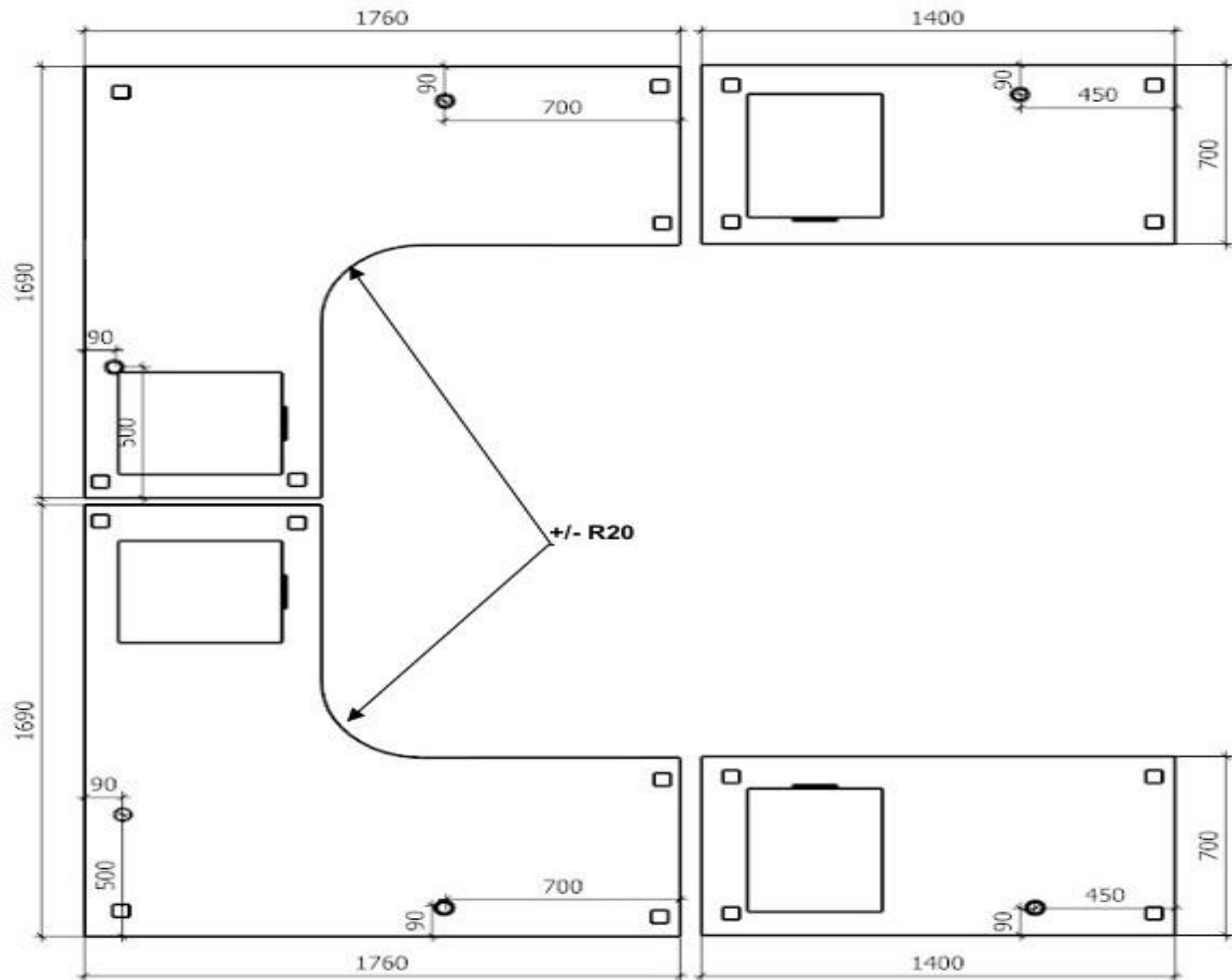
## 27. Aneks kuchenny



## 28. Biurka w zabudowie



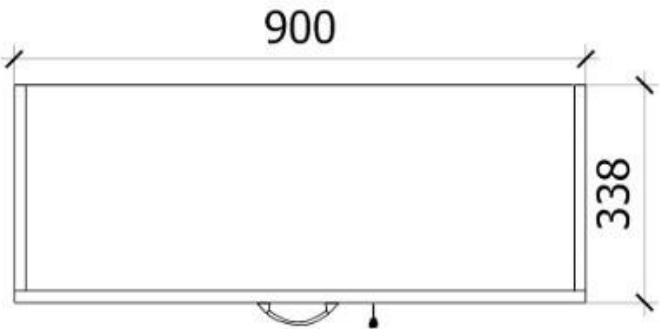
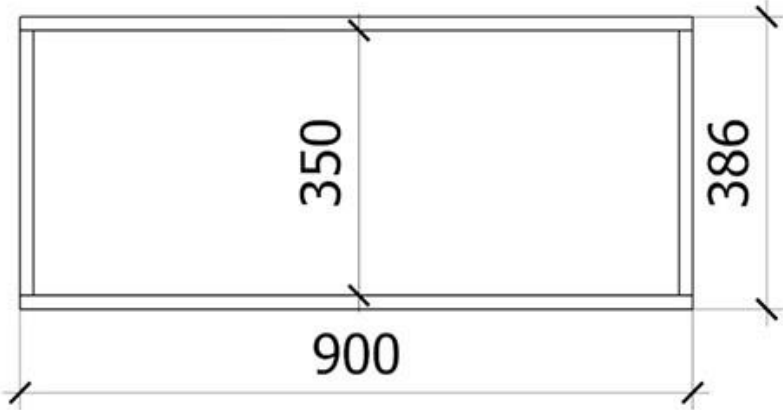
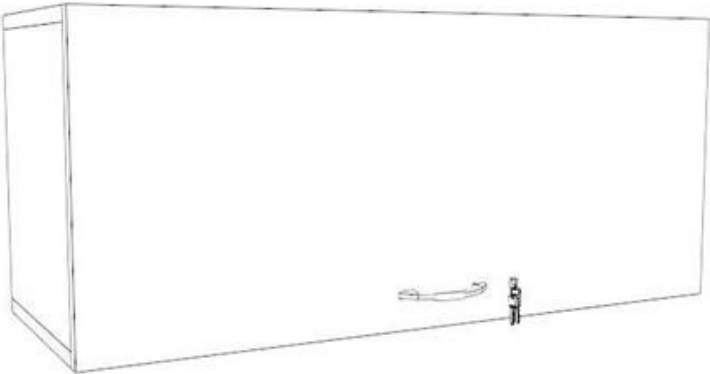
## Biurka w zabudowie cd.



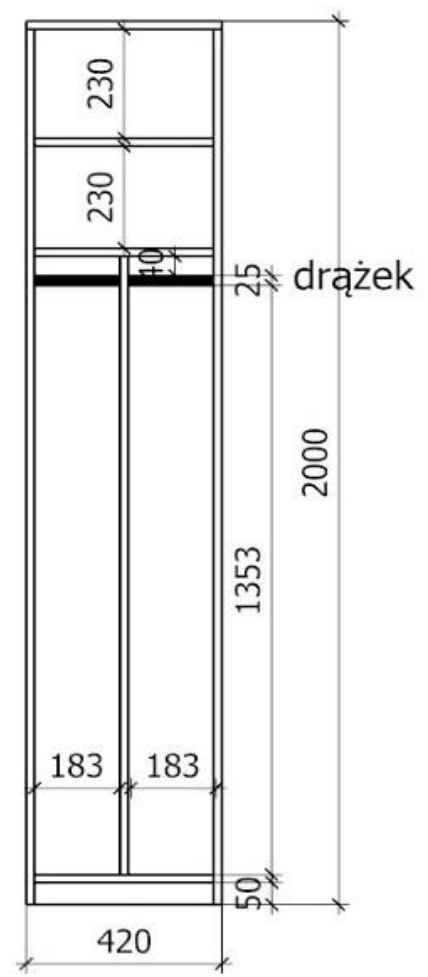
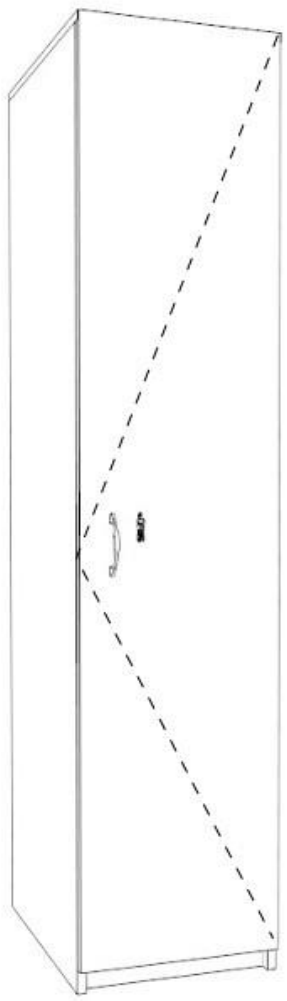
LP	NAZWA	WYMIARY szer. x głęb. x wys.	SPECYFIKACJA TECHNICZNA	ILOŚĆ
29	<b>Szafka wisząca</b>	900x338x386	<ul style="list-style-type: none"> <li>- wykonana z płyty meblowej 18 mm w kolorze drewnopodobnym</li> <li>- wymagane normy: powierzchnia o właściwościach antybakteryjnych testowane według uznanej międzynarodowo metody testowej (ISO 22196 = JIS Z 2801), klasa higieniczności E - 1</li> <li>- obrzeże w kolorze płyty meblowej</li> <li>- front w kolorze jasnobieżowym, otwierany do góry na podnośnikach ze zintegrowanym systemem hamowania</li> <li>- uchwyt meblowy typu C w kolorze chrom - 1 sztuka, rozstaw od 200 do 250 mm</li> <li>- zamykana na kluczyk</li> <li>- sposób montażu mebla - szyna montażowa ścienna</li> <li>- plecy mebli HDF na wpust</li> </ul>	4
30	<b>Szafa na ubrania</b>	420x600x2000	<ul style="list-style-type: none"> <li>- wykonana z płyty meblowej 18 mm w kolorze drewnopodobnym</li> <li>- wymagane normy: powierzchnia o właściwościach antybakteryjnych testowane według uznanej międzynarodowo metody testowej (ISO 22196 = JIS Z 2801), klasa higieniczności E - 1</li> <li>- obrzeże w kolorze płyty meblowej</li> <li>- front w kolorze jasnobieżowym z obrzeżem w tym samym kolorze</li> <li>- zamykana na klucz</li> <li>- uchwyt meblowy typu C w kolorze chrom - 1 sztuka, rozstaw od 200 do 250 mm</li> <li>- wewnątrz półki w kolorze płyty meblowej oraz drążek (układ wg. załączonego projektu)</li> <li>- zawiasy z cichym domykiem, minimum 3 sztuki na skrzydło</li> <li>- cokół 50mm</li> <li>- plecy mebli HDF na wpust</li> </ul>	6



29. Szafka wisząca

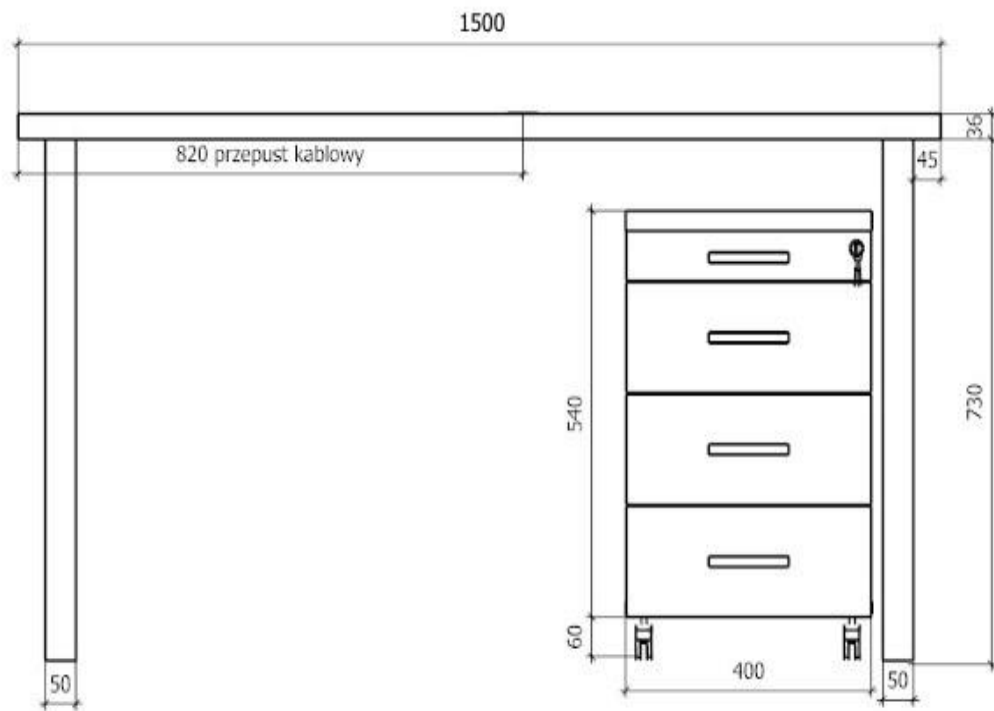
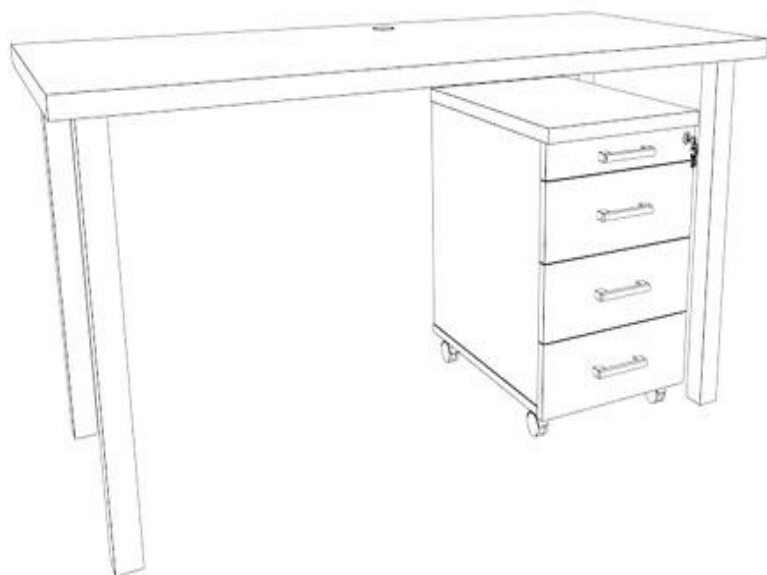


### 30. Szafa na ubrania

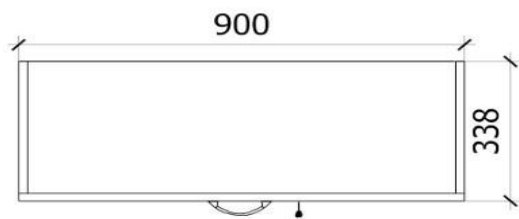
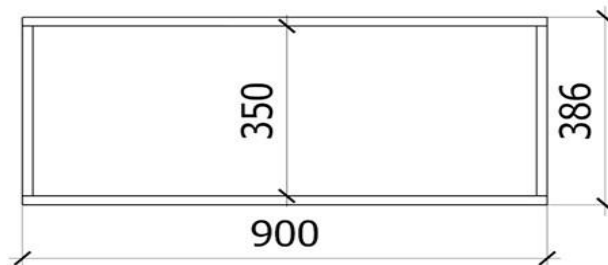
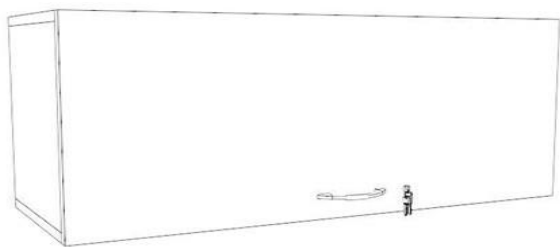


LP	NAZWA	WYMIARY szer. x głęb. x wys.	SPECYFIKACJA TECHNICZNA	ILOŚĆ
31	<b>Biurko z kontenerem jezdnym</b>	1500x700	<ul style="list-style-type: none"> <li>- <b>blat</b> wykonany z podwójnej płyty meblowej, grubość 36 mm w kolorze drewnopodobnym</li> <li>- wymagane normy: powierzchnia o właściwościach antybakteryjnych testowane według uznanej międzynarodowo metody testowej (ISO 22196 = JIS Z 2801), klasa higieniczności E - 1</li> <li>- obrzeże w kolorze płyty meblowej</li> <li>- noga meblowa aluminiowa wysokości 730 mm, 50x50mm - 4 sztuki</li> <li>- przepust kablowy w kolorze dobranym do płyty meblowej - 1 szt</li> <li><b>Kontener jezdny podblatowy:</b></li> <li>- 4 szuflady, prowadnice pełen wysuw z cichym domykiem, zamykane jednym kluczykiem (zamek centralny)</li> <li>- wykonany z płyty meblowej 18 mm drewnopodobnej</li> <li>- obrzeże w kolorze płyty meblowej</li> <li>- fronty w kolorze drewnopodobnym z obrzeżem w tym samym kolorze</li> <li>- kółka meblowe obrotowe z hamulcem wysokość 60 mm - 4 szt</li> <li>- uchwyt meblowy typu C w kolorze chrom, rozstaw od 200 do 250 mm - 4 sztuki</li> <li>- plecy z płyty meblowej</li> </ul>	1
32	<b>Szafka wisząca</b>	900x338x386	<ul style="list-style-type: none"> <li>- wykonana z płyty meblowej 18 mm w kolorze drewnopodobnym</li> <li>- wymagane normy: powierzchnia o właściwościach antybakteryjnych testowane według uznanej międzynarodowo metody testowej (ISO 22196 = JIS Z 2801), klasa higieniczności E - 1</li> <li>- obrzeże w kolorze płyty meblowej</li> <li>- front w kolorze jasno-beżowym, otwierany do góry na podnośnikach ze zintegrowanym systemem hamowania</li> <li>- uchwyt meblowy typu C w kolorze chrom - 1 sztuka, rozstaw od 200 do 250 mm</li> <li>- zamykana na kluczyk</li> <li>- sposób montażu mebla - szyna montażowa ścienna</li> <li>- plecy mebli HDF na wpust</li> </ul>	1

### 31. Biurko z kontenerem jezdnym



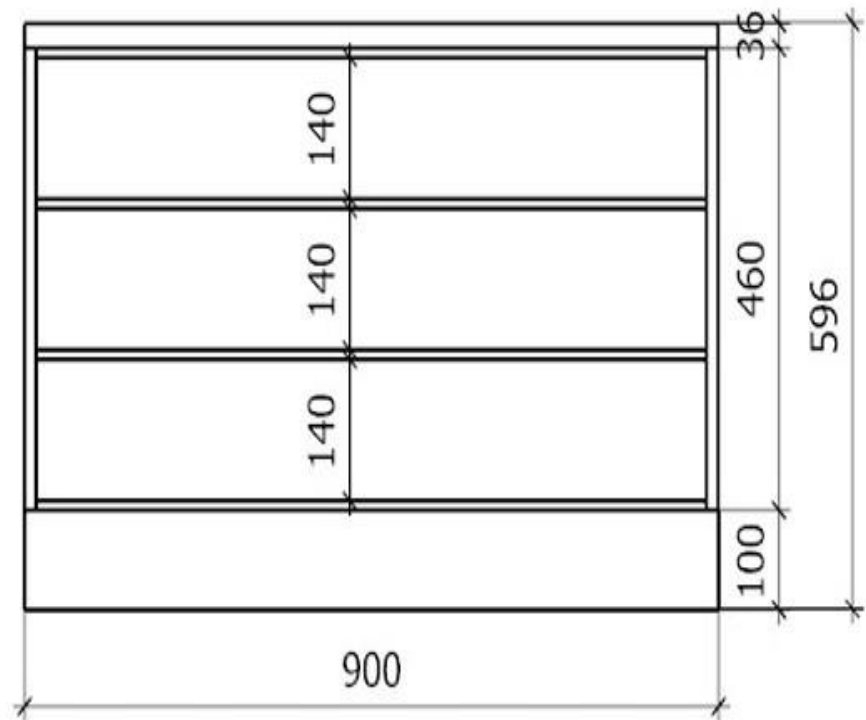
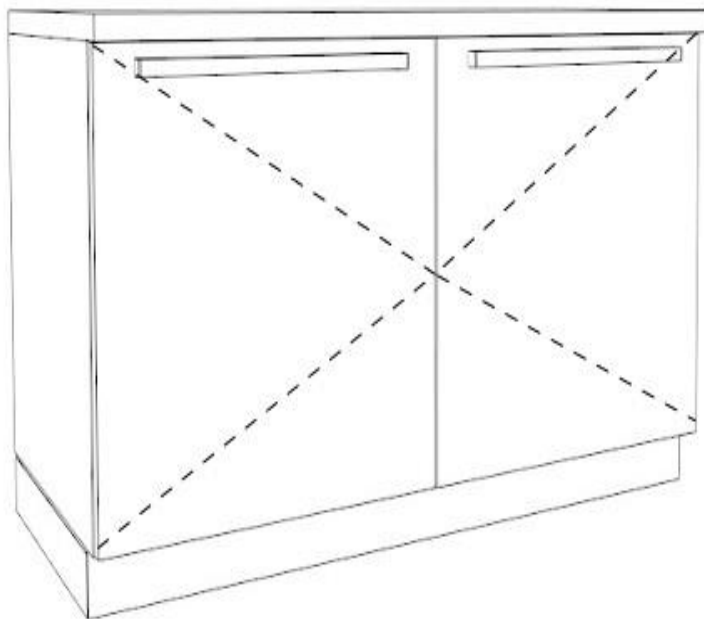
## 32. Szafka wisząca




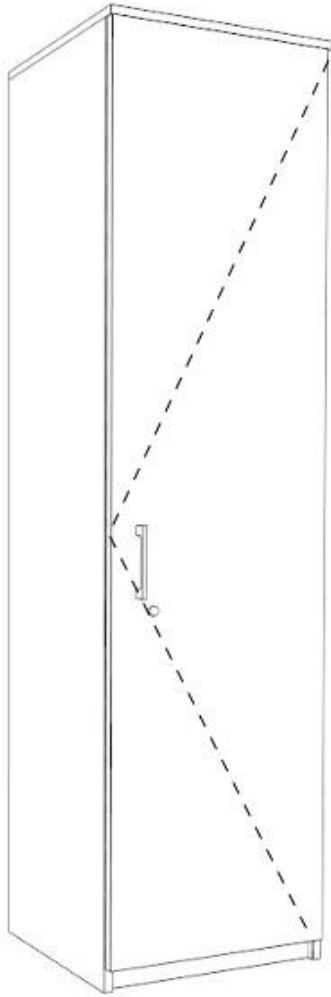
LP	NAZWA	WYMIARY szer. x głęb. x wys.	SPECYFIKACJA TECHNICZNA	ILOŚĆ
33	<b>Komoda</b>	900x450x596	<ul style="list-style-type: none"> <li>- blat wykonany z podwójnej płyty meblowej, grubość 36 mm w kolorze drewnopodobnym</li> <li>- zabudowa wykonana z płyty meblowej 18 mm w kolorze drewnopodobnym</li> <li>- wymagane normy: powierzchnia o właściwościach antybakteryjnych testowane według uznanej międzynarodowo metody testowej (ISO 22196 = JIS Z 2801), klasa higieniczności E - 1</li> <li>- obrzeże w kolorze płyty meblowej</li> <li>- fronty w kolorze drewnopodobnym z obrzeżem w tym samym kolorze</li> <li>- uchwyt meblowy typu C w kolorze chrom, rozstaw od 200 do 250 mm - 2 sztuki</li> <li>- wewnątrz półki w kolorze drewnopodobnym (układ wg. załączonego projektu)</li> <li>- cokół 100 mm</li> <li>- zawiasy z cichym domykiem, minimum 2 sztuki na skrzydło</li> <li>- plecy mebli HDF na wpust</li> </ul>	1

34	<b>Szafa na ubrania</b>	500 x600x2000	<ul style="list-style-type: none"> <li>- wykonana z płyty meblowej 18 mm w kolorze drewnopodobnym</li> <li>- wymagane normy: powierzchnia o właściwościach antybakteryjnych testowane według uznanej międzynarodowo metody testowej (ISO 22196 = JIS Z 2801), klasa higieniczności E - 1</li> <li>- obrzeże w kolorze płyty meblowej</li> <li>- front w kolorze drewnopodobnym z obrzeżem w tym samym kolorze</li> <li>- zamykana na klucz</li> <li>- uchwyt meblowy typu C w kolorze chrom - 1 sztuka, rozstaw od 200 do 250 mm</li> <li>- wewnątrz półki- 2 szt. w kolorze płyty meblowej oraz drążek (układ wg. załączonego projektu)</li> <li>- zawiasy z cichym domykiem, minimum 3 sztuki na skrzydło</li> <li>- cokół 50mm</li> <li>- plecy mebli HDF na wpust</li> </ul>	1
----	-------------------------	---------------	--	---

### 33. Komoda



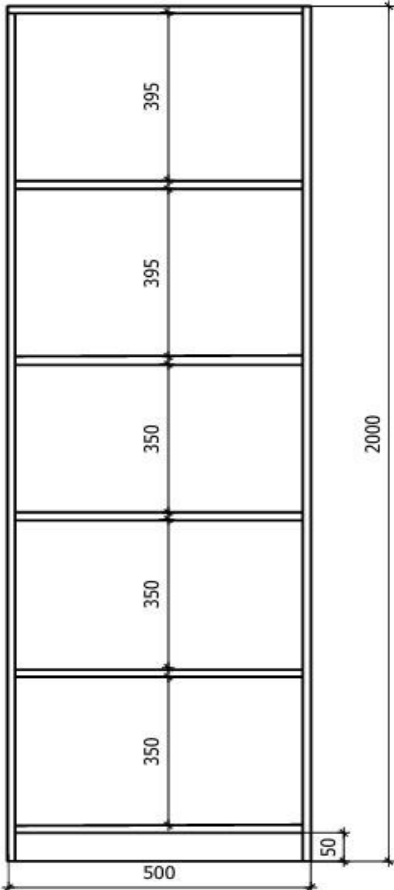
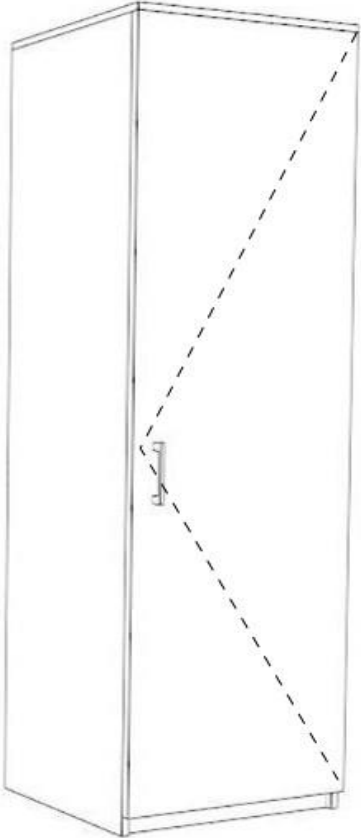
### 34. Szafa na ubrania



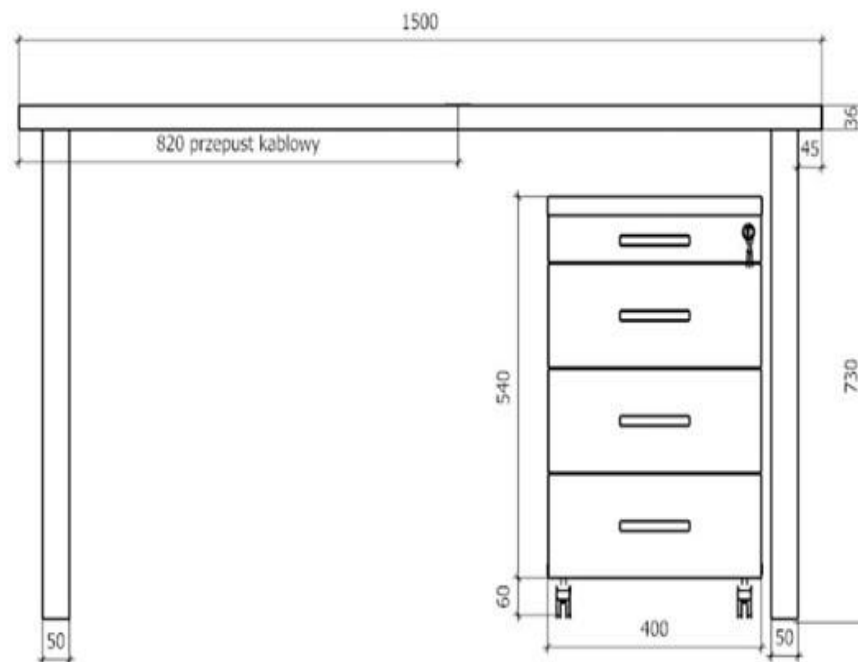
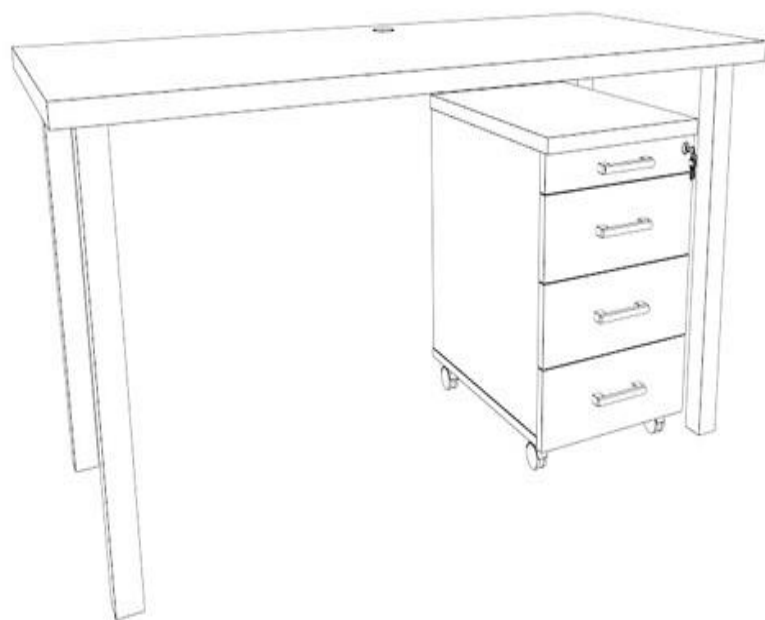
LP	NAZWA	WYMIARY szer. x głęb. x wys.	SPECYFIKACJA TECHNICZNA	ILOŚĆ
35	<b>Szafa na dokumenty</b>	900x450x596	<ul style="list-style-type: none"> <li>- wykonana z płyty meblowej 18 mm w kolorze drewnopodobnym</li> <li>- wymagane normy: powierzchnia o właściwościach antybakteryjnych testowane według uznanej międzynarodowo metody testowej (ISO 22196 = JIS Z 2801), klasa higieniczności E - 1</li> <li>- obrzeże w kolorze płyty meblowej</li> <li>- fronty w kolorze drewnopodobnym z obrzeżem w tym samym kolorze</li> <li>- uchwyt meblowy typu C w kolorze chrom - 1 sztuka, rozstaw od 200 do 250 mm</li> <li>- wewnątrz półki w kolorze płyty meblowej (układ wg. załączonego projektu)</li> <li>- cokół 50 mm</li> <li>- zamykana na kluczyk</li> <li>- zawiasy z cichym domykiem, minimum 3 sztuki na skrzydło</li> <li>- plecy mebli HDF na wpust</li> </ul>	1
36	<b>Biurko z kontenerem podblatowym</b>	500x600x2000	<ul style="list-style-type: none"> <li>- <b>blat</b> wykonany z podwójnej płyty meblowej, grubość 36mm w kolorze drewnopodobnym</li> <li>- wymagane normy: powierzchnia o właściwościach antybakteryjnych testowane według uznanej międzynarodowo metody testowej (ISO 22196 = JIS Z 2801), klasa higieniczności E - 1</li> <li>- obrzeże w kolorze płyty meblowej</li> <li>- noga meblowa aluminiowa wysokości 730 mm, 50x50mm - 4 sztuki</li> <li>- przepust kablowy w kolorze dobranym do płyty meblowej - 1 szt.</li> <li><b>Kontener jezdny podblatowy:</b></li> <li>- 4 szuflady, prowadnice pełen wysuw z cichym domykiem, zamykane jednym kluczykiem (zamek centralny)</li> <li>- wykonany z płyty meblowej 18mm drewnopodobnej</li> <li>- obrzeże w kolorze płyty meblowej</li> <li>- fronty w kolorze jasnobezowym z obrzeżem w tym samym kolorze</li> <li>- kółka meblowe obrotowe z hamulcem wysokość 60 mm - 4 szt. (na kontener)</li> <li>- uchwyt meblowy typu C w kolorze chrom, rozstaw od 200 do 250 mm - 4 sztuki ( na kontener)</li> <li>- plecy z płyty meblowej</li> </ul>	1



**35. Szafa na dokumenty**



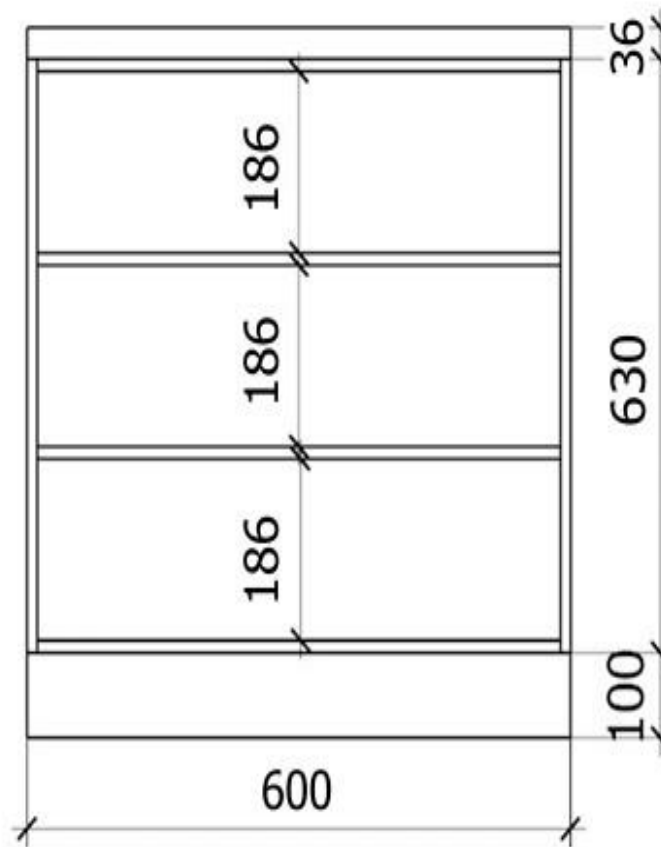
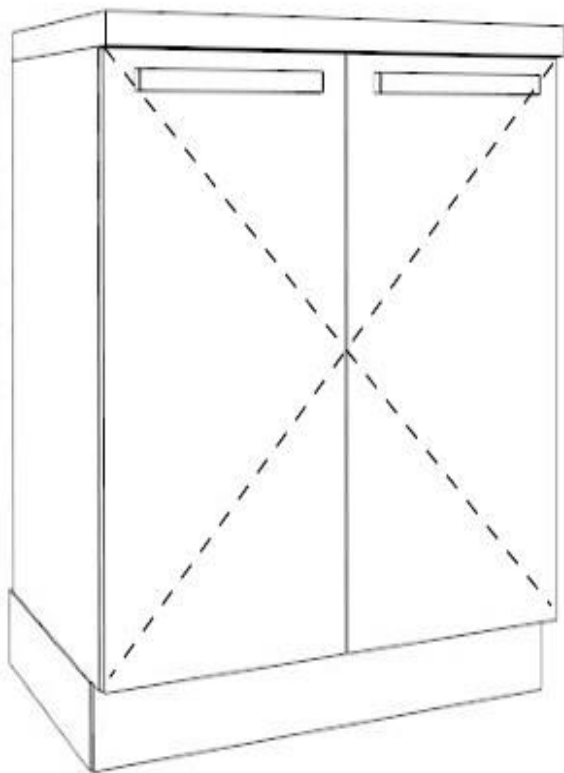
### 36. Biurko z kontenerem podblatowym



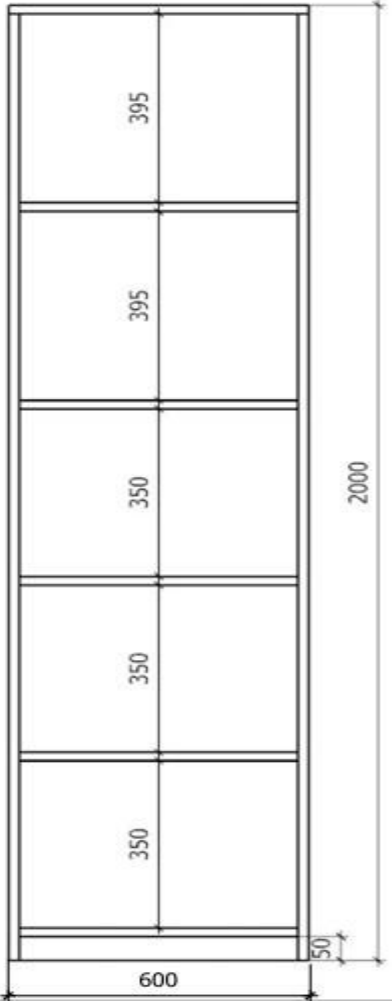
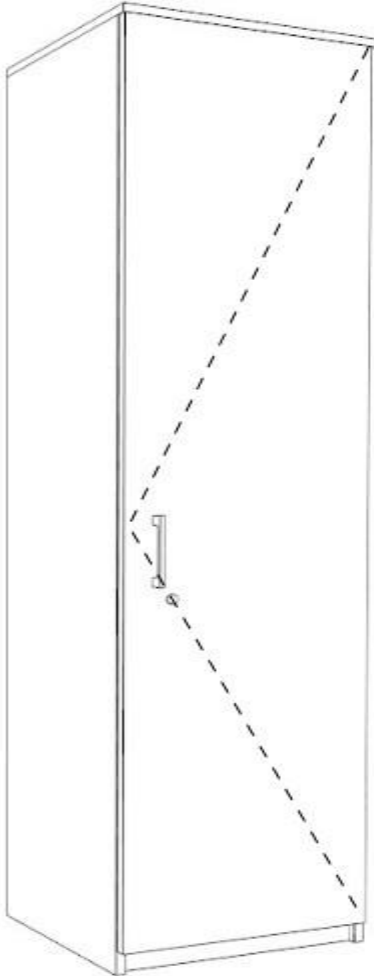
LP	NAZWA	WYMIARY szer. x głęb. x wys.	SPECYFIKACJA TECHNICZNA	ILOŚĆ
37	Szafka na drukarkę	600x600x766	<ul style="list-style-type: none"> <li>- blat wykonany z podwójnej płyty meblowej, grubość 36 mm w kolorze drewnopodobnym</li> <li>- zabudowa wykonana z płyty meblowej 18 mm w kolorze drewnopodobnym</li> <li>- wymagane normy: powierzchnia o właściwościach antibakteryjnych testowane według uznanej międzynarodowo metody testowej (ISO 22196 = JIS Z 2801), klasa higieniczności E - 1</li> <li>- obrzeże w kolorze płyty meblowej</li> <li>- fronty w kolorze jasnożełowym z obrzeżem w tym samym kolorze</li> <li>- uchwyt meblowy typu C w kolorze chrom, rozstaw od 200 do 250 mm - 2 sztuki</li> <li>- wewnątrz półki w kolorze drewnopodobnym (układ wg. załączonego projektu)</li> <li>- cokół 100 mm</li> <li>- zawiasy z cichym domykiem, minimum 2 sztuki na skrzydło</li> <li>- plecy mebli HDF na wpust</li> </ul>	1

38	<b>Szafa na dokumenty</b>	600x450x2000	<ul style="list-style-type: none"> <li>- wykonana z płyty meblowej 18 mm w kolorze drewnopodobnym</li> <li>- obrzeże w kolorze płyty meblowej</li> <li>- fronty w kolorze drewnopodobnym z obrzeżem w tym samym kolorze</li> <li>- uchwyt meblowy typu C w kolorze chrom, rozstaw 128 mm - 1 sztuka</li> <li>- wewnątrz półki w kolorze płyty meblowej (układ wg. załączonego projektu)</li> <li>- cokół 50 mm</li> <li>- zamykana na kluczyk</li> <li>- zawiasy z cichym domykiem (min. 3 na skrzydło)</li> <li>- plecy mebli HDF na wpust</li> </ul>	1
----	---------------------------	--------------	--	---

### 37. Szafka na drukarkę

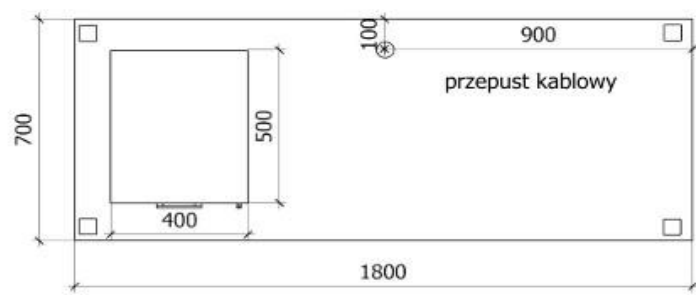
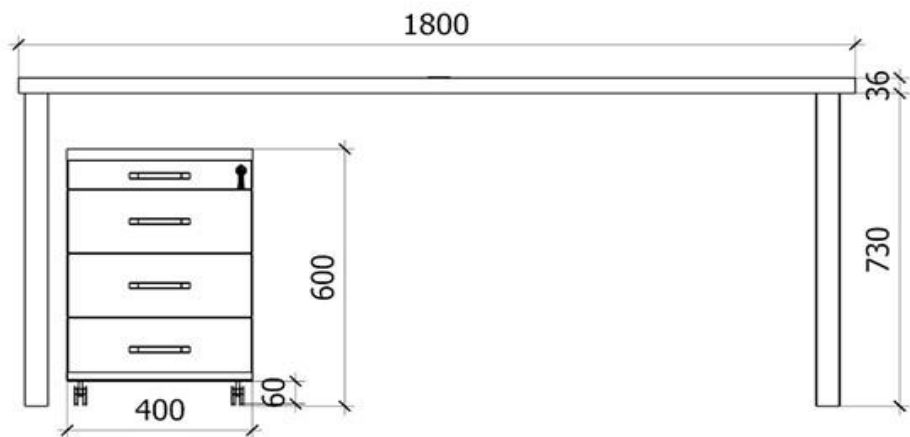
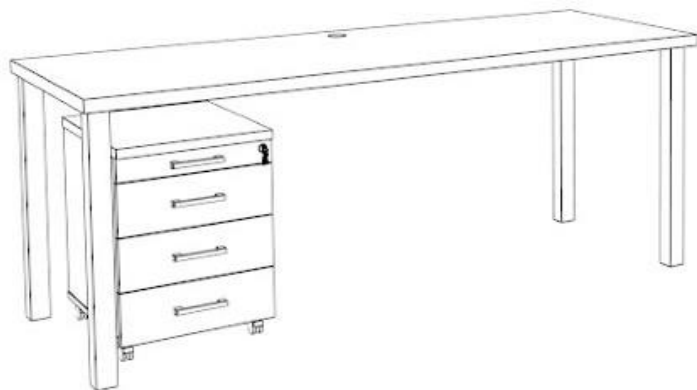


**38. Szafa na dokumenty**

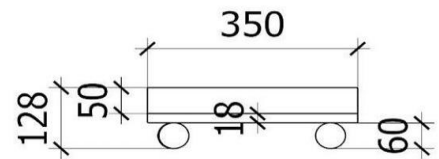
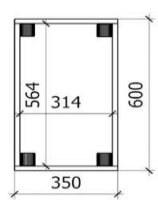


LP	NAZWA	WYMIARY szer. x głęb. x wys.	SPECYFIKACJA TECHNICZNA	ILOŚĆ
39	<b>Biurko z kontenerem podblatowym</b>	1800 x 700	<ul style="list-style-type: none"> <li>- <b>blat</b> wykonany z podwójnej płyty meblowej, grubość 36 mm w kolorze drewnopodobnym</li> <li>- wymagane normy: powierzchnia o właściwościach antybakteryjnych testowane według uznanej międzynarodowo metody testowej (ISO 22196 = JIS Z 2801), klasa higieniczności E - 1</li> <li>- obrzeże w kolorze płyty meblowej</li> <li>- noga meblowa aluminiowa wysokości 730 mm, 50x50mm - 4 sztuki</li> <li>- przepust kablowy w kolorze dobranym do płyty meblowej - 1 szt.</li> </ul> <p><b>Kontener jezdny podblatowy:</b></p> <ul style="list-style-type: none"> <li>- 4 szuflady, prowadnice pełen wysuw z cichym domykiem, zamykane jednym kluczykiem (zamek centralny)</li> <li>- wykonany z płyty meblowej 18 mm drewnopodobnej</li> <li>- obrzeże w kolorze płyty meblowej</li> <li>- fronty w kolorze jasnobieżowym z obrzeżem w tym samym kolorze</li> <li>- kółka meblowe obrotowe z hamulcem wysokość 60 mm - 4 szt. ( na kontener)</li> <li>- uchwyt meblowy typu C w kolorze chrom, rozstaw od 200 do 250 mm - 4 sztuki ( na kontener)</li> <li>- plecy z płyty meblowej</li> </ul>	1
40	<b>Podstawka na stację komputerową jezdna</b>	350 x 600 x 128	<ul style="list-style-type: none"> <li>- wykonana z płyty meblowej 18 mm w kolorze drewnopodobnym</li> <li>- obrzeże w kolorze płyty meblowej</li> <li>- kółka meblowe obrotowe z hamulcem wysokość 60mm - 4 szt.</li> </ul>	1

### 39. Biurko z kontenerem podblatowym

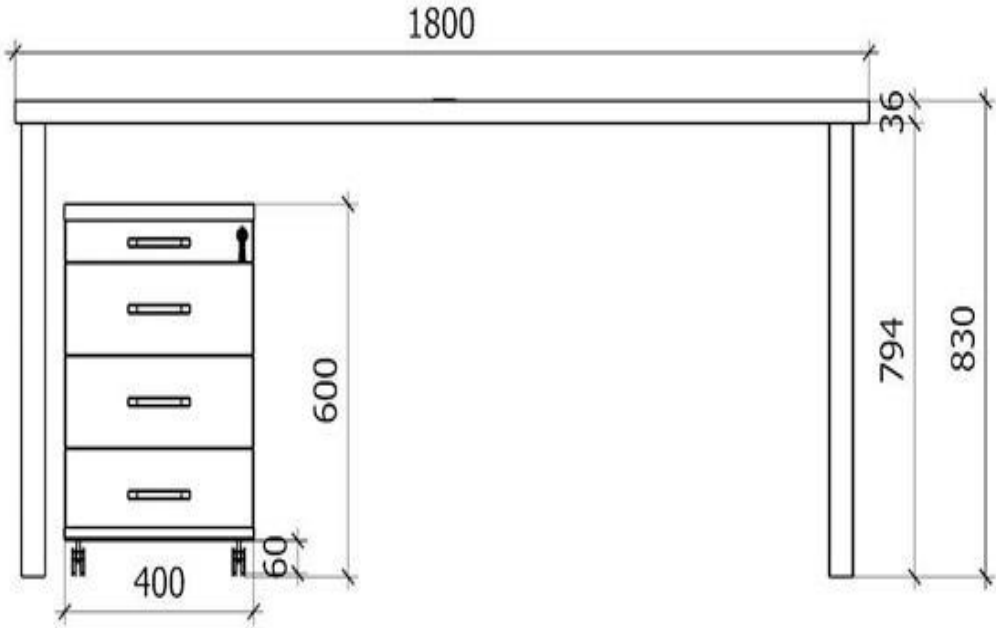


### 40. Podstawa na stację komputerową jezdna



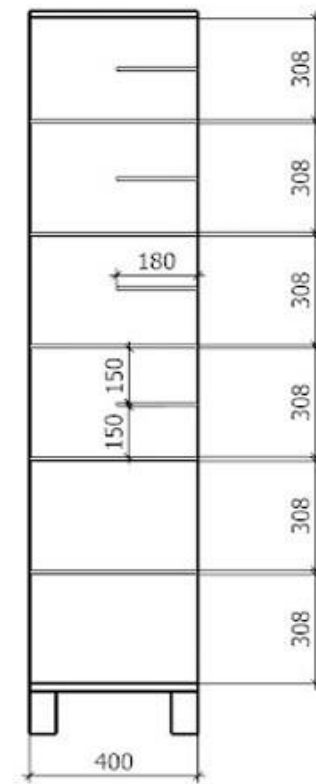
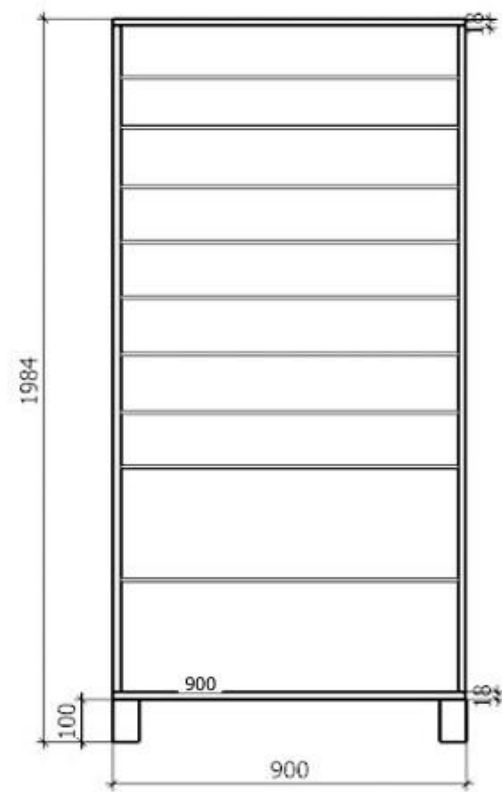
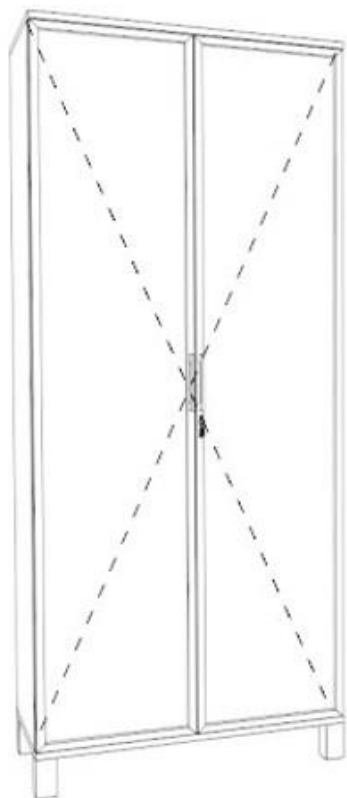
LP	NAZWA	WYMIARY szer. x głęb. x wys.	SPECYFIKACJA TECHNICZNA	ILOŚĆ
41	<b>Biurko z kontenerem podblatowym</b>	1800 x 700 x 830	<ul style="list-style-type: none"> <li>- <b>blat</b> wykonany z podwójnej płyty meblowej, grubość 36 mm w kolorze drewnopodobnym</li> <li>- wymagane normy: powierzchnia o właściwościach antybakteryjnych testowane według uznanej międzynarodowo metody testowej (ISO 22196 = JIS Z 2801), klasa higieniczności E - 1</li> <li>- obrzeże w kolorze płyty meblowej</li> <li>- noga meblowa aluminiowa wysokości 794 mm, 50x50mm - 4 sztuki</li> <li>- przepust kablowy w kolorze dobranym do płyty meblowej - 1 szt.</li> </ul> <p><b>Kontener jezdny podblatowy:</b></p> <ul style="list-style-type: none"> <li>- 4 szuflady, prowadnice pełen wysuw z cichym domykiem, zamykane jednym kluczykiem (zamek centralny)</li> <li>- wykonany z płyty meblowej 18 mm drewnopodobnej</li> <li>- obrzeże w kolorze płyty meblowej</li> <li>- fronty w kolorze jasnobieżowym z obrzeżem w tym samym kolorze</li> <li>- kółka meblowe obrotowe z hamulcem wysokość 60 mm - 4 szt. ( na kontener)</li> <li>- uchwyt meblowy typu C w kolorze chrom, rozstaw od 200 do 250mm - 4 sztuki ( na kontener)</li> <li>- plecy z płyty meblowej</li> </ul>	1
42	<b>Szafa na leki</b>	350 x 600 x 128	<ul style="list-style-type: none"> <li>- wykonana z płyty meblowej 18 mm w kolorze drewnopodobnym</li> <li>- obrzeże w kolorze płyty meblowej</li> <li>- plecy z płyty meblowej</li> <li>- zamykana na kluczyk</li> <li>- uchwyt meblowy z miedzi przeciwdrobnoustrojowej rozstaw od 200 do 250mm - 2 sztuki</li> <li>- nóżki aluminiowe 100 mm - 4 sztuki</li> <li>- wewnątrz półki z bezbarwnego, hartowanego szkła 8 mm w dwóch głębokościach ( według załączonego projektu)</li> <li>- fronty szkło bezbarwne hartowane - np ramka FEST F1, kolor biały - 2 sztuki ( lub równoważne)</li> <li>- zawiasy z cichym domykiem min. 3 szt. na skrzydło</li> </ul>	1

**41. Biurko z kontenerem podblatowym**




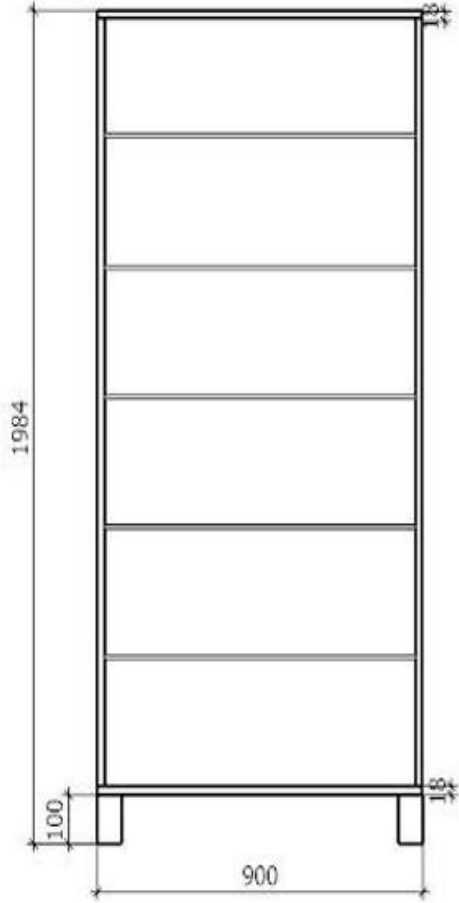
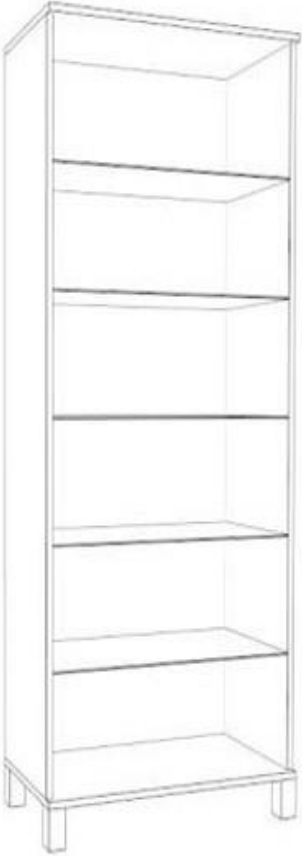
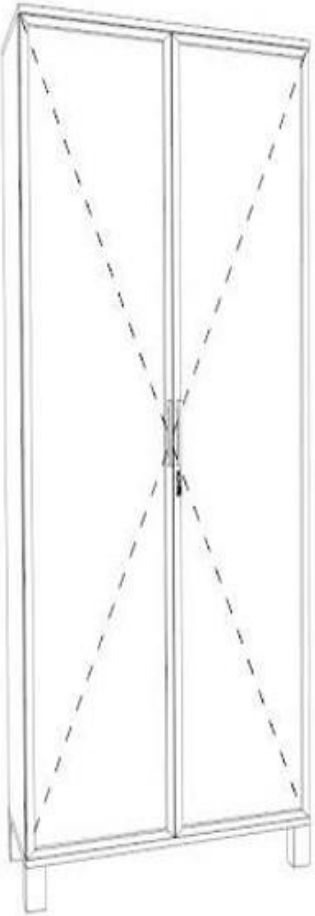


## 42. Szafa na leki



LP	NAZWA	WYMIARY szer. x głęb. x wys.	SPECYFIKACJA TECHNICZNA	ILOŚĆ
43	<b>Szafa na leki</b>	900x400x1984	<ul style="list-style-type: none"> <li>- wykonana z płyty meblowej 18 mm w kolorze drewnopodobnym</li> <li>- obrzeże w kolorze płyty meblowej</li> <li>- plecy mebli HDF na wpust</li> <li>- zamykana na kluczyk</li> <li>- uchwyt meblowy z miedzi przeciwdrobnoustrojowej rozstaw 128 mm - 2 sztuki</li> <li>- nóżki aluminiowe 100 mm - 4 sztuki</li> <li>- wewnątrz półki z bezbarwnego, hartowanego szkła</li> <li>- fronty szkło bezbarwne hartowane - np ramka FEST F1, kolor biały - 2 sztuki (lub równoważne)</li> <li>- zawiasy z cichym domykiem min. 3 szt. na skrzydło</li> </ul>	2
44	<b>Szafa magazynowa</b>	1000x600x2000	<ul style="list-style-type: none"> <li>- wykonana z płyty meblowej 18 mm w kolorze drewnopodobnym</li> <li>- obrzeże w kolorze płyty meblowej</li> <li>- fronty w kolorze jasnobezowym z obrzeżem w tym samym kolorze</li> <li>- uchwyt meblowy typu C w kolorze chrom - 2 sztuki, rozstaw od 200 do 250 mm</li> <li>- wewnątrz półki w kolorze płyty meblowej (układ wg. załączonego projektu)</li> <li>- cokół 50 mm</li> <li>- zamykana na kluczyk</li> <li>- zawiasy z cichym domykiem min. 3 szt. na skrzydło)</li> <li>- plecy mebli HDF na wpust</li> </ul>	3

**43. Szafa na leki**



**44. Szafa magazynowa**

