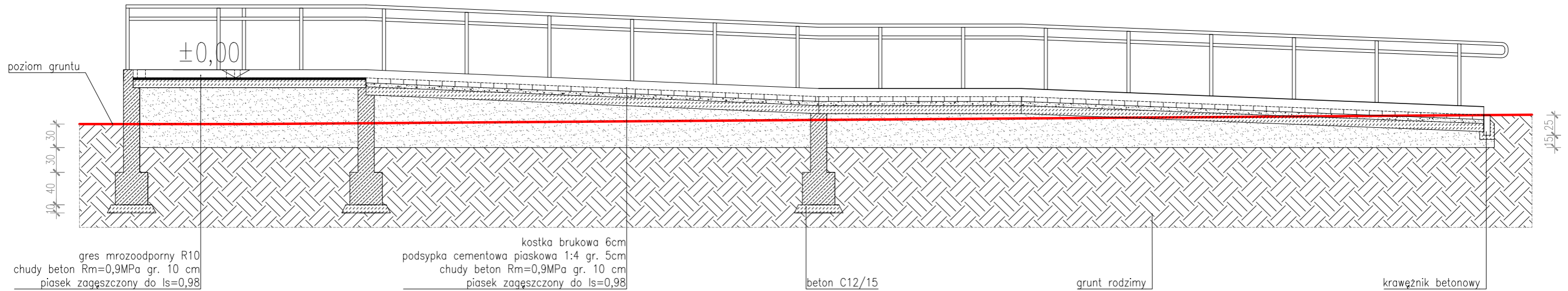
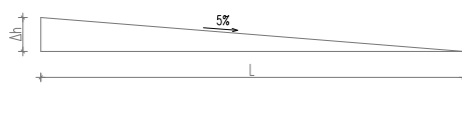
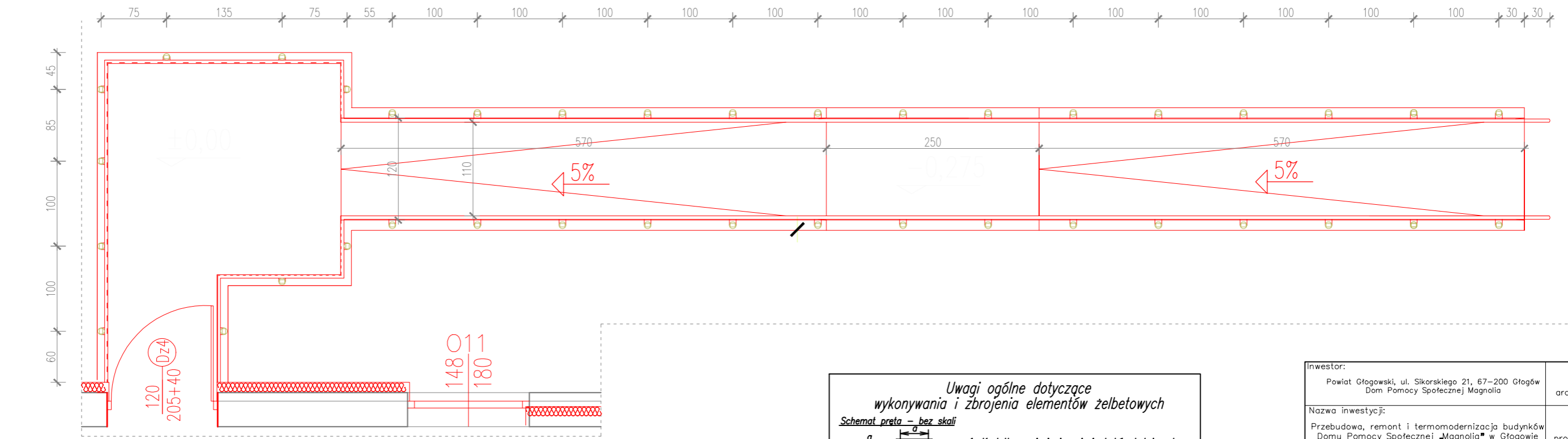


WIDOK

POCHYLNIA NR 2 – SZCZEGÓŁY MONTAŻOWE



RZUT POZIOMY



Obliczenie spadku terenu:  
 $S = \frac{\Delta h}{L} \cdot 100\%$   
 S - spadek terenu  
 $\Delta h$  - różnica wysokości  
 L - min. długość odcinka, do którego obliczony spadek

$5\% = \frac{(0,285m/L)}{L} \cdot 100\%$   
 $L = \frac{(0,285m/0,05)}{L} = 5,7m$

**UWAGA:**  
 Pomiędzy datą opracowania niniejszej dokumentacji, a dniem fizycznego wykonywania robót – w wyniku użytkowania obiektu lub działania sił natury – może dojść do zmiany wartości wysokości spadku terenu ( $\Delta h$ ). Przed przystąpieniem do prac i zamówienia materiałów bezwzględnie należy dokonać w terenie przeliczenia parametrów pochylni oraz w przypadku zaistnienia zmian wysokości terenu – dokonać ew. korekt wg wzoru poniżej (z zachowaniem maksymalnego spadku 5%). Korekty takie nie stanowią zmiany istotnej w rozumieniu Prawa Budowlanego, jednakże fakt ew. korekty, jak i pomiaru musi być udokumentowany pisemnie.

**Uwagi ogólne dotyczące wykonywania i zbrojenia elementów żelbetowych**

Schemat pręta – bez skali

1. Kształty, zagięcia i zagięcia haków kotwiących pokazano w sposób schematyczny. Średnice zagięć prętów dobierać wg PN-EN 1992-1-1  
 2. Stosować zasady zgodnie z PN-EN 1992-1-1  
 3. Zalecane fazowanie narożników słupów i belek – 1,5cm

Belka  
 Słup  
 Fazowanie narożników

Beton: C20/25 (B25) W8 F100  
 Otulina zbrojenia: 4,0cm  
 Stal zbrojeniowa: (#) – A-IIIIN (B500SP) (KL.C)  
 Klasa ekspozycji fundamentów: XC3

Inwestor: Powiat Głogowski, ul. Sikorskiego 21, 67-200 Głogów Dom Pomocy Społecznej Magnolia		Branża architektoniczna	
Nazwa inwestycji: Przebudowa, remont i termomodernizacja budynków Domu Pomocy Społecznej „Magnolia” w Głogowie		Faza: projekt techniczny	
Adres inwestycji: Dom Pomocy Społecznej „Magnolia” Filia DPS „Magnolia” – Dom Pomocy Społecznej dla Dzieci i Młodzieży Niepełnosprawnych Intelaktnie w Głogowie przy ul. Norwida 3, 67-210 Głogów dz. nr: 76, 77; jedn. ewid.: 020301_1 obręb ewid.: HUTNIK; Id. dz.: 020301_1.0006.76, 020301_1.0006.77		Data: 24.03.2023	
Wykonawca: Biuro Projektów Analiz i Audytów Sp. z o. o. ul. Zemborzycza 53 20-445 Lublin			
Funkcja	Imię i Nazwisko	Uprawnienia	Podpis
Projektant	mgr inż. arch. Marek Naja	54/LOIA/09 spec.architektoniczna	
Projektant	mgr inż. arch. Katarzyna Genca	204/LB0KK/2017 spec.architektoniczna	
Asystent projektanta	Lukasz Łepecki		
Nazwa rysunku SZCZEGÓŁY MONTAŻOWE – POCHYLNIA 2		Skala 1:100	Nr rysunku A21