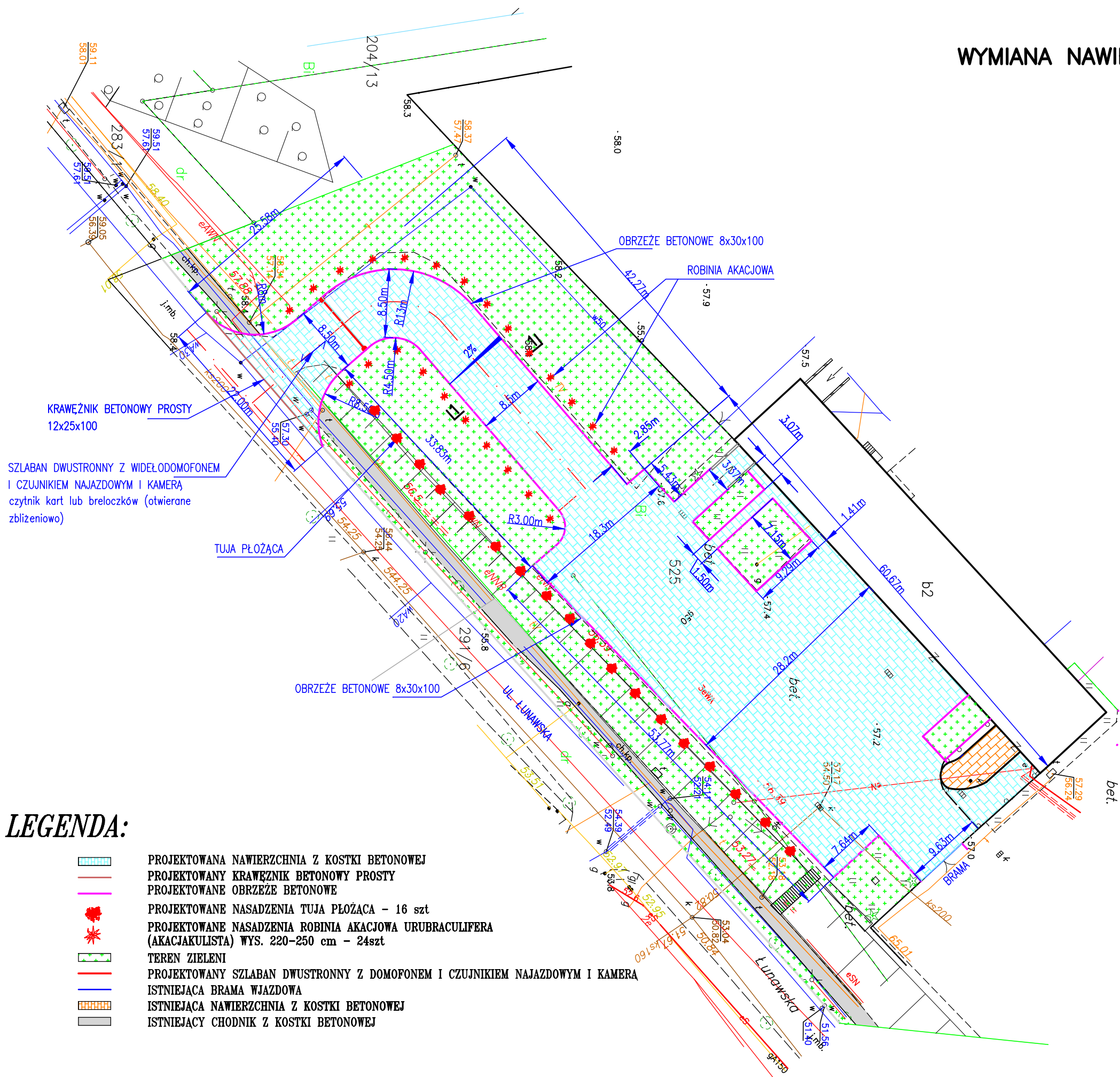












PROJEKT ZAGOSPODAROWANIA TERENU
Skala 1:500
WYMIANA NAWIERZCHNI PLACU GŁÓWNEGO



LEGENDA:

-  PROJEKTOWANA NAWIERZCHNIA Z KOSTKI BETONOWEJ
-  PROJEKTOWANY KRAWĘZNIK BETONOWY PROSTY
-  PROJEKTOWANE OBRZEŻE BETONOWE
-  PROJEKTOWANE NASADZENIA TUJA PŁOŻĄCA - 16 szt
-  PROJEKTOWANE NASADZENIA ROBINIA AKACJOWA URUBRACULIFERA (AKACJAKULISTA) WYS. 220-250 cm - 24szt
-  TEREN ZIELENI
-  PROJEKTOWANY SZLABAN DWUSTRONNY Z DOMOFONEM I CZUJNIKIEM NAJAZDOWYM I KAMERA
-  ISTNIEJĄCA BRAMA WJAZDOWA
-  ISTNIEJĄCA NAWIERZCHNIA Z KOSTKI BETONOWEJ
-  ISTNIEJĄCY CHODNIK Z KOSTKI BETONOWEJ