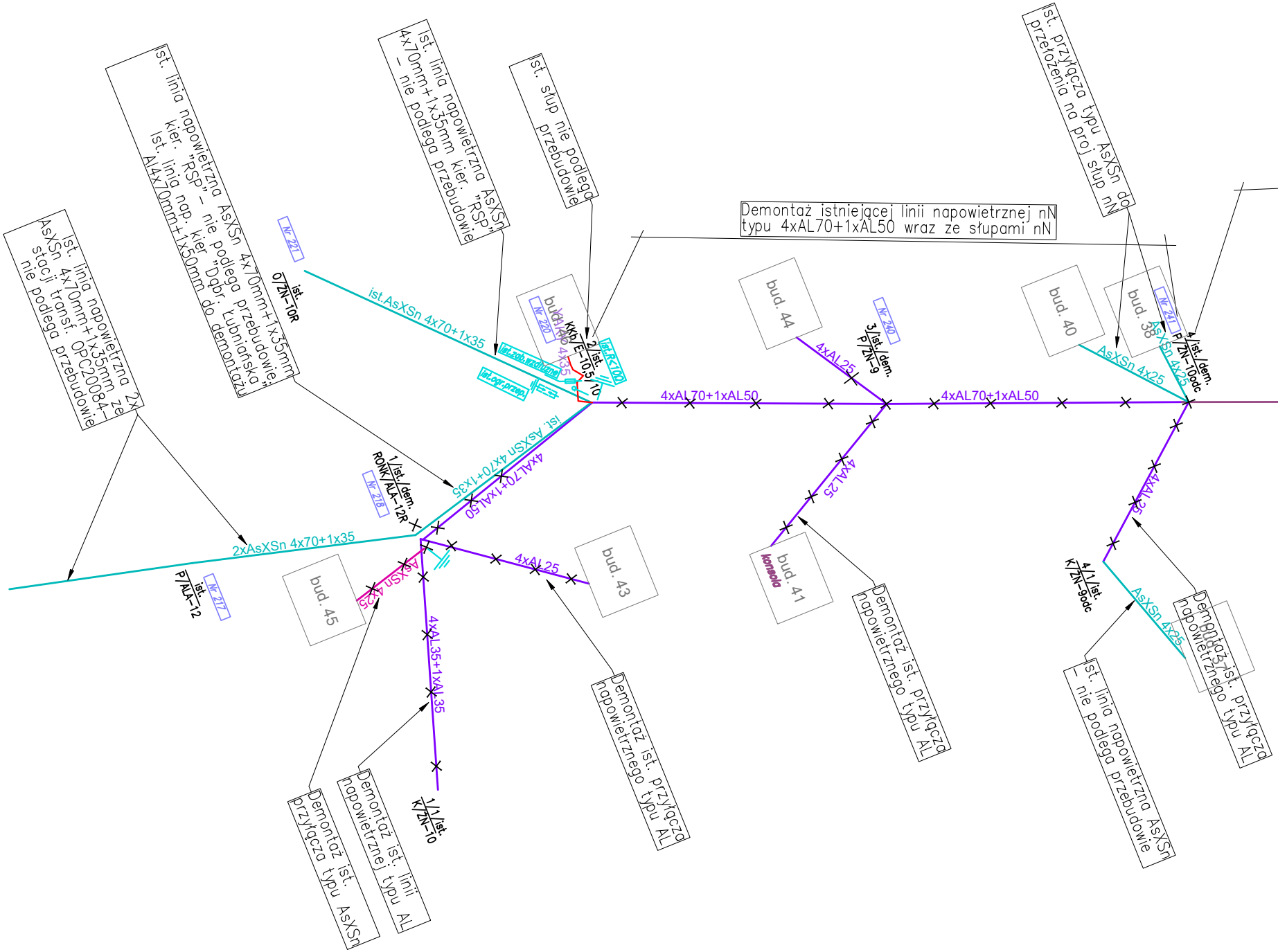
Ist. linia napowietrzna 2x AsXSn 4x70mm+1x35mm ze stacji transf. OPC20084 – nie podlega przebudowie
Ist. linia napowietrzna AsXSn 4x70mm+1x35mm kier. „RSP” – nie podlega przebudowie. Ist. linia nap. kier. „Dąbr. Łubniańska” Al4x70mm+1x50mm do demontażu
Ist. linia napowietrzna AsXSn 4x70mm+1x35mm kier. „RSP” – nie podlega przebudowie
Ist. słup nie podlega przebudowie
Demontaż istniejącej linii napowietrznej nN typu 4xAL70+1xAL50 wraz ze słupami nN
Ist. przyłącza typu AsXSn do przełożenia na proj słup nN
Nr 221
ist.
0/ZN-10R
ist.AsXSn 4x70+1x35
ist.zab.wzdłużne
ist.ogr.przep.
bud. 46
Nr 220
AsXSn 4x35
KKb/E-10,5/10
2/ist.
ist.R<10Ω
4xAL70+1xAL50
bud. 44
4xAL25
Nr 240
3/ist./dem.
P/ZN-9
bud. 40
AsXSn 4x25
bud. 38
Nr 241
AsXSn 4x25
4/ist./dem.
P/ZN-10odc
ist. AsXSn 4x70+1x35
4xAL70+1xAL50
1/ist./dem.
RONK/ALA-12R
Nr 218
2xAsXSn 4x70+1x35
ist.
P/ALA-12
Nr 217
bud. 45
AsXSn 4x25
4xAL25
bud. 43
4xAL35+1xAL35
1/1/ist.
K/ZN-10
4xAL25
bud. 41
konsola
4xAL25
4/1/ist.
K/ZN-9odc
AsXSn 4x25
bud. 37
Demontaż ist. przyłącza typu AsXSn
Demontaż ist. linii napowietrznej typu AL
Demontaż ist. przyłącza napowietrznego typu AL
Demontaż ist. przyłącza napowietrznego typu AL
Ist. linia napowietrzna AsXSn – nie podlega przebudowie
Demontaż ist. przyłącza napowietrznego typu AL

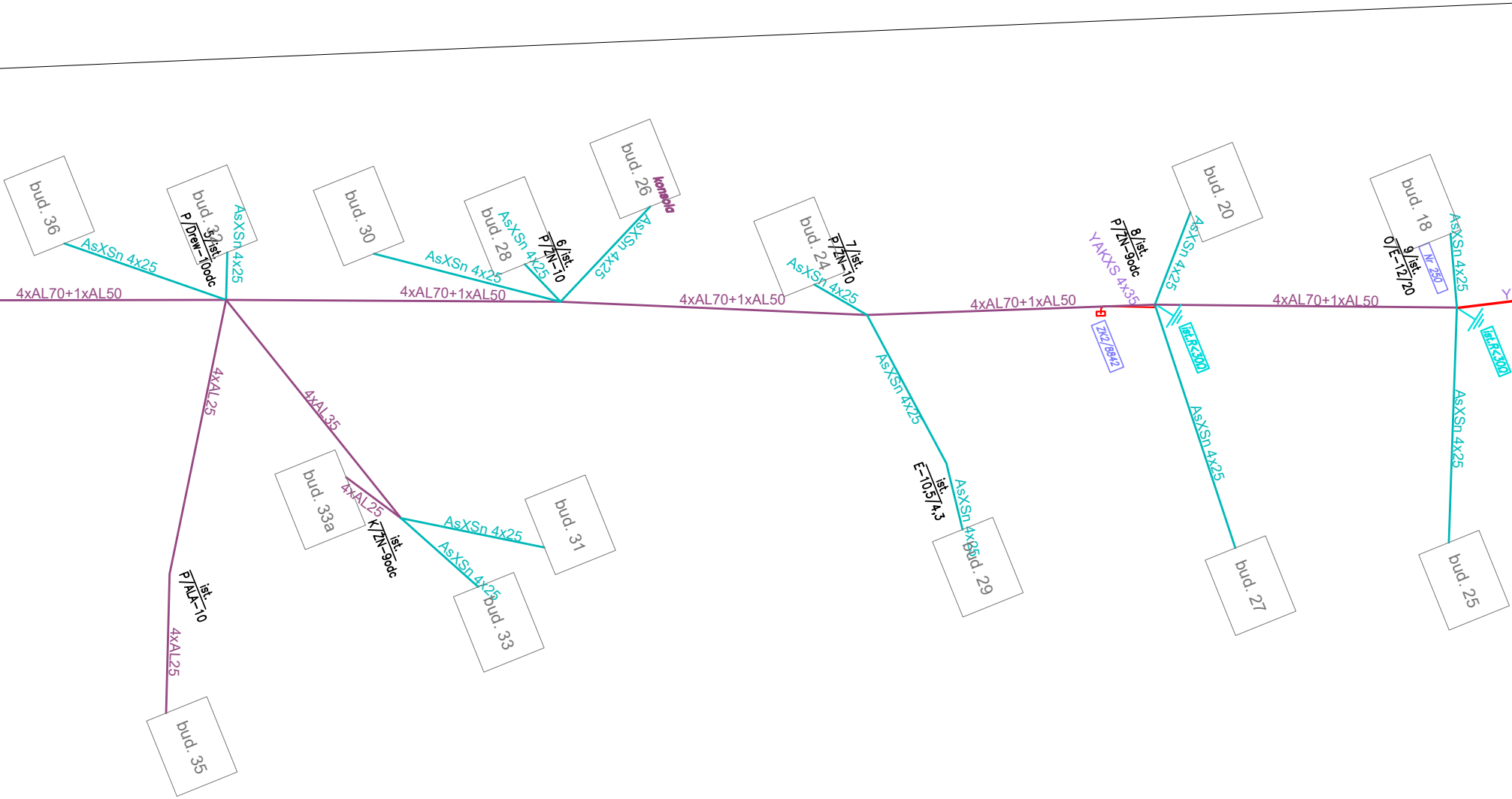
bud. 36
AsXSn 4x25
4xAL70+1xAL50
bud. 32
P/Drew–10odc
5/ist.
AsXSn 4x25
bud. 30
AsXSn 4x25
4xAL70+1xAL50
bud. 28
AsXSn 4x25
6/ist.
P/ŻN–10
bud. 26
konsola
AsXSn 4x25
bud. 24
7/ist.
P/ŻN–10
AsXSn 4x25
4xAL70+1xAL50
4xAL70+1xAL50
YAKXS 4x35
8/ist.
P/ŻN–9odc
ZK2/8842
bud. 20
AsXSn 4x25
ist.R<30Ω
4xAL70+1xAL50
bud. 18
9/ist.
O/E–12/20
Nr 250
AsXSn 4x25
ist.R<30Ω
Y
4xAL 25
ist.
P/ALA–10
4xAL25
bud. 35
4xAL35
bud. 33a
4xAL25
ist.
K/ŻN–9odc
AsXSn 4x25
bud. 31
AsXSn 4x25
bud. 33
AsXSn 4x25
ist.
E–10,5/4,3
AsXSn 4x25
bud. 29
AsXSn 4x25
bud. 27
AsXSn 4x25
bud. 25

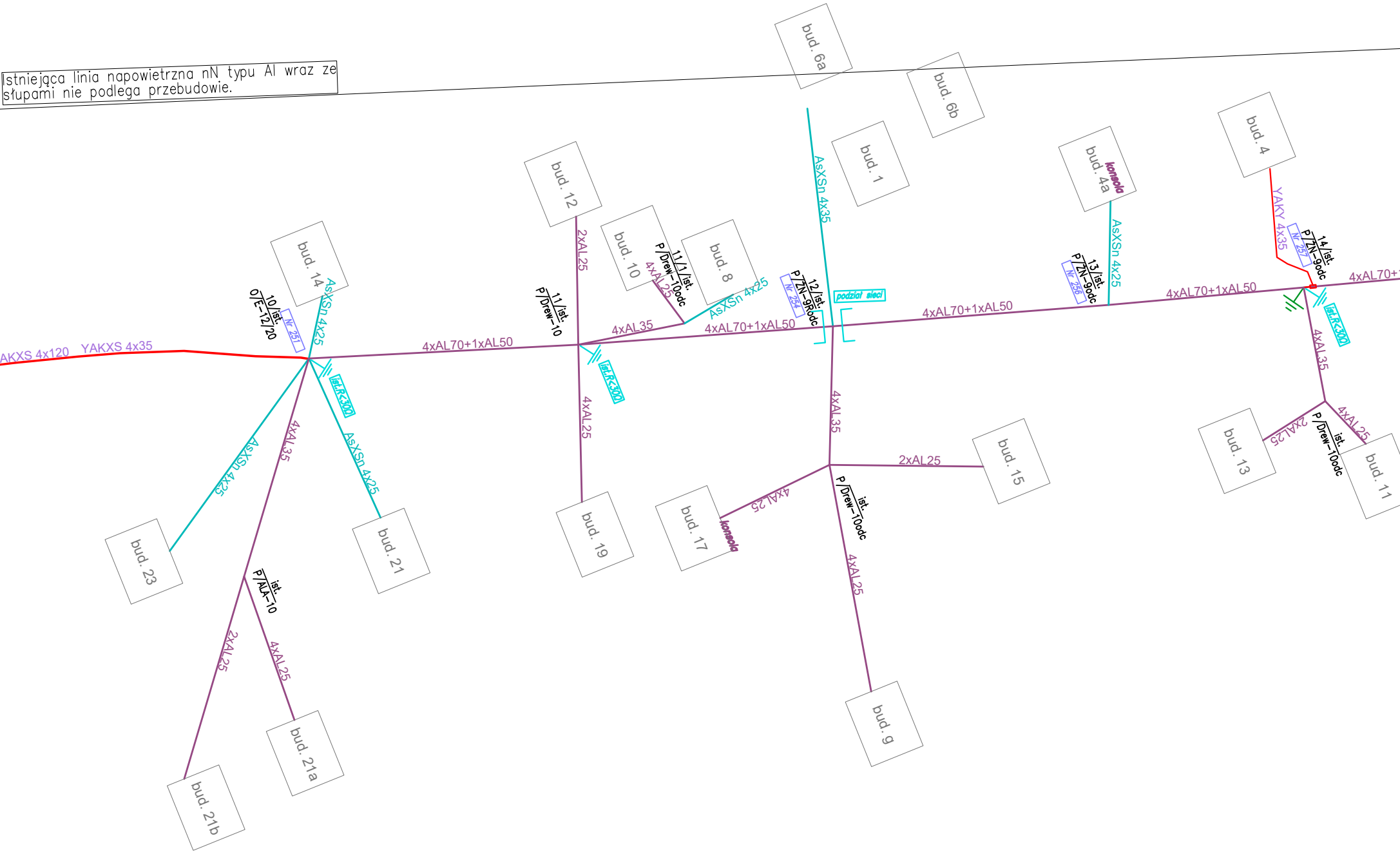
bud. 6a
bud. 6b
bud. 1
bud. 4a
konsola
bud. 4
bud. 12
bud. 10
bud. 8
bud. 14
AKXS 4x120
YAKXS 4x35
10/ist.
0/E-12/20
Nr 251
AsXSn 4x25
ist.R<30Ω
AsXSn 4x25
4xAL35
AsXSn 4x25
bud. 23
bud. 21
ist.
P/ALA-10
2xAL25
4xAL25
bud. 21b
bud. 21a
4xAL70+1xAL50
11/ist.
P/Drew-10
2xAL25
ist.R<30Ω
4xAL25
bud. 19
11/1/ist.
P/Drew-10odc
4xAL25
4xAL35
AsXSn 4x25
4xAL70+1xAL50
12/ist.
P/ZN-9Rodc
Nr 254
AsXSn 4x35
podział sieci
4xAL35
2xAL25
bud. 15
4xAL25
bud. 17
konsola
ist.
P/Drew-10odc
4xAL25
bud. 9
4xAL70+1xAL50
13/ist.
P/ZN-9odc
Nr 256
AsXSn 4x25
4xAL70+1xAL50
YAKY 4x35
14/ist.
P/ZN-9odc
Nr 257
4xAL70+1
ist.R<30Ω
4xAL35
2xAL25
ist.
P/Drew-10odc
4xAL25
bud. 13
bud. 11

Istniejąca linia napowietrzna nN typu Al wraz ze słupami nie podlega przebudowie.

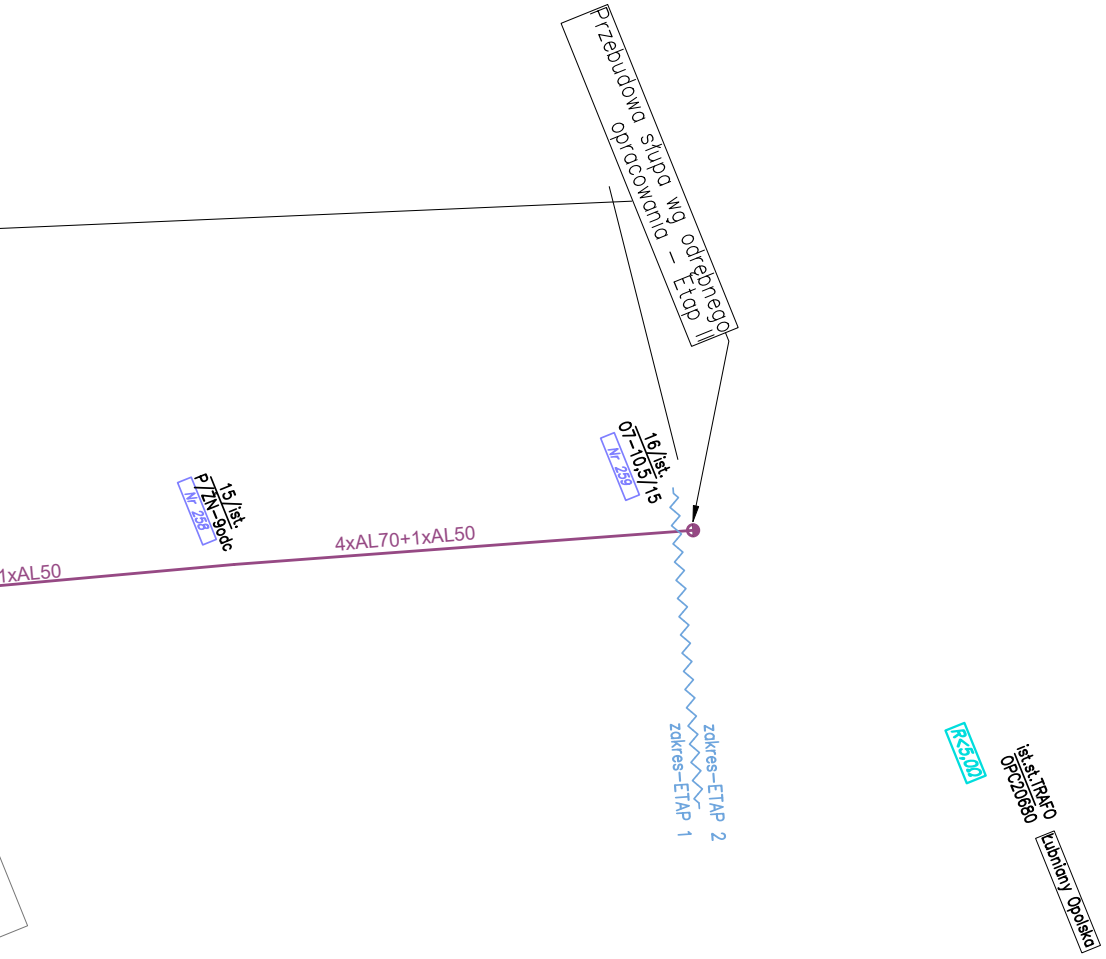
Przebudowa słupa wg odrębnego opracowania – Etap I
16/ist.
07-10,5/15
Nr 259
15/ist.
P/ŻN-9odc
Nr 258
4xAL70+1xAL50
1xAL50
zakres-ETAP 2
zakres-ETAP 1
R<5,00
ist.st.TRAFO
OPC20680
Łubniany Opolska

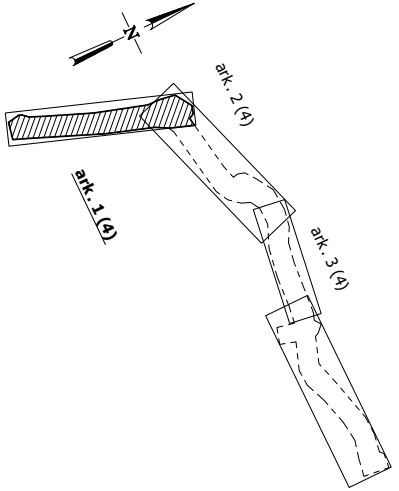
N
ark. 2 (4)
ark. 1 (4)
ark. 3 (4)

LEGENDA:

- 4xAl - ist. linia napowietrzna typu AL - do ponownego wykorzystania,
- 4xAsXSn - ist. linia napowietrzna typu AsXSn - do ponownego wykorzystania,
- ━━ - ist. linia napowietrzna AsXSn do demontażu,
- ━━ - ist. linia napowietrzna typu AL do demontażu,
- 21/ist./dem P/ŻN-10 - opis słupa - numer//funkcja/typ żerdzi/wytrzymałość,
- ✕ - demontaże,

UWAGA:
- Istniejące linie kablowe nN, przyłącza oraz linie kablowe ośw. ulicznego przebudować poza obszar kolizji z projektowaną przebudową drogi,
- Istniejące linie napowietrzne nN, przyłącza do budynków, linie ośw. ulicznego wraz z oprawami oświetleniowymi w zakresie kolzji z proj. przebudową drogi zdemontować,
- Szczegóły demontaży i przebudów wykonać w oparciu o uzyskane warunki przebudowy,

DROGI MOSTY KONSTRUKCJE	DMK Inżynieria Sp. z o.o. 44–200 Rybnik, ul. Kościuszki 64/7 tel./fax 32/740 90 53 www.deemka.pl NIP 642–29–87–730	
INWESTOR:	ZARZĄD WOJEWÓDZTWA OPOLSKIEGO – ZARZĄD DRÓG WOJEWÓDZKICH W OPOLU UL. OLESKA 127, 45–231 OPOLE	
NAZWA RYS.:	PLAN ZAGOSPODAROWANIA TERENU PRZEBUDOWA SIECI NN – DEMONTAŻ SCHEMAT	
OBIEKT:	Rozbudowa drogi wojewódzkiej nr 461 w m Dąbrówka Łubniańska i Łubniany – Etap I (km od 9+741,88 do 10+371,13)	
STADIUM:	PROJEKT WYKONAWCZY	
BRANŻA:	PZT – SIECI ELEKTROENERGETYCZNE	
PROJEKTANT: elektryczna	mgr inż. Daniel LASAK nr ewid. SLK/3812/PWOE/11 Uprawnienia budowlane do projektowania i kierowania robotami budowlanymi w specjalności instalacyjnej w zakresie sieci, instalacji i urządzeń elektrycznych i elektroenergetycznych bez ograniczeń	PODPIS
SPRAWDZAJĄCY: elektryczna	mgr inż. Rafał KRAMARCZYK nr ewid. SLK/4748/PWOE/13 Uprawnienia budowlane do projektowania i kierowania robotami budowlanymi w specjalności instalacyjnej w zakresie sieci, instalacji i urządzeń elektrycznych i elektroenergetycznych bez ograniczeń	PODPIS
DATA: 02.2022	SKALA: 1:500	NR RYS.: E–08