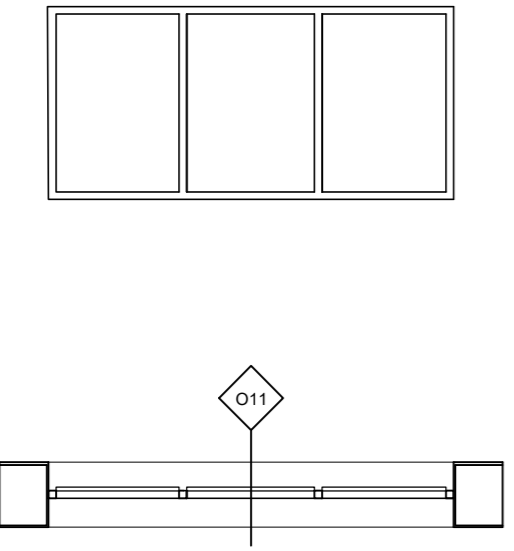
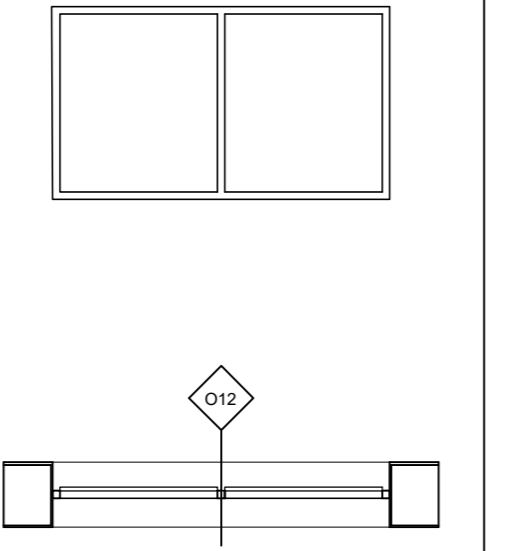
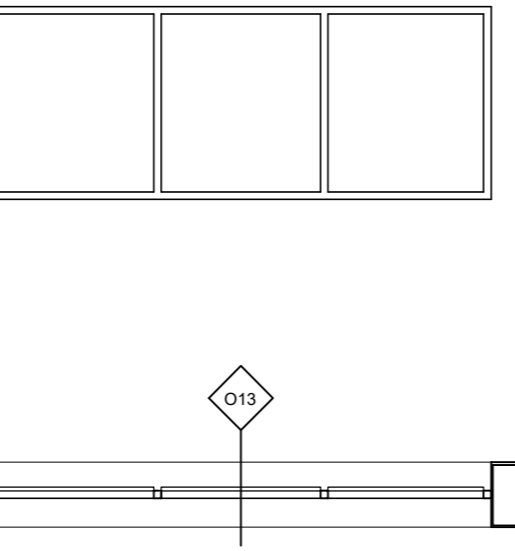
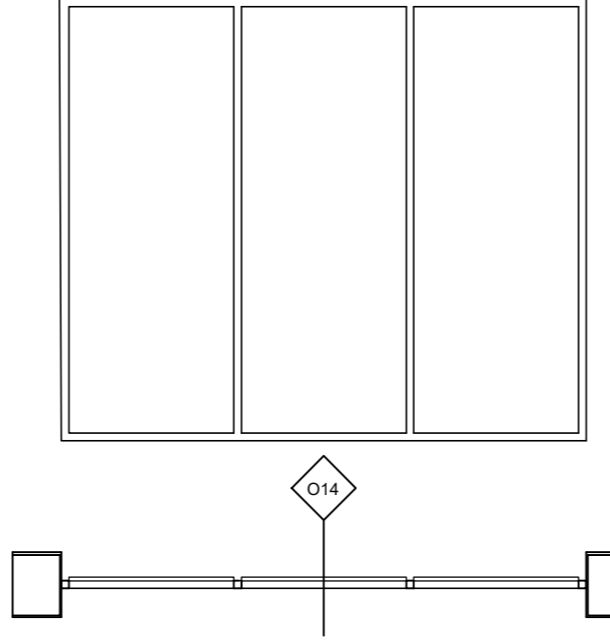
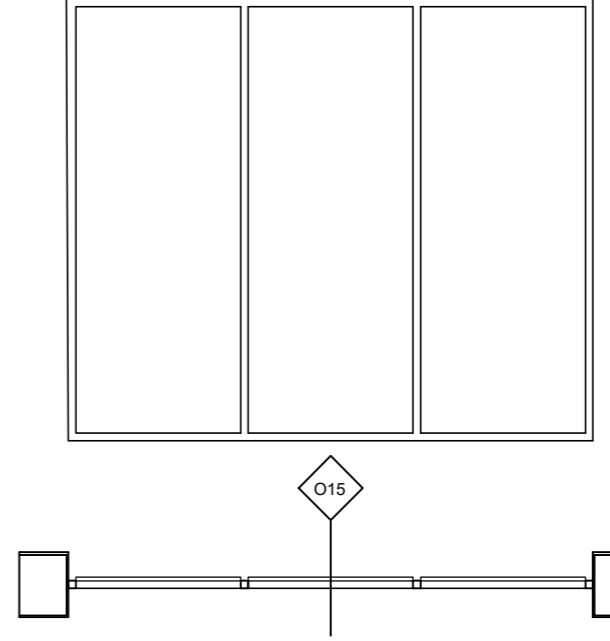
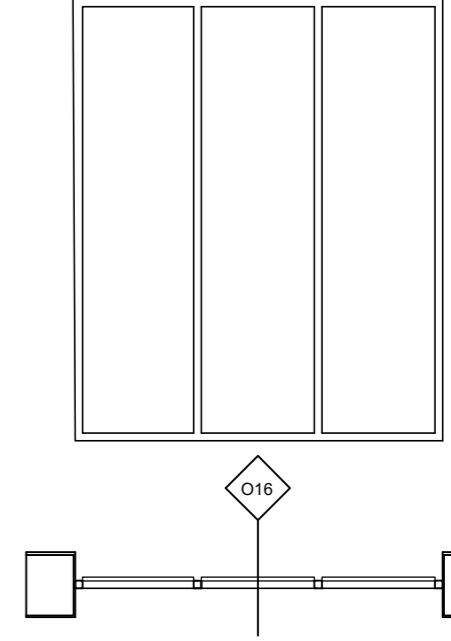
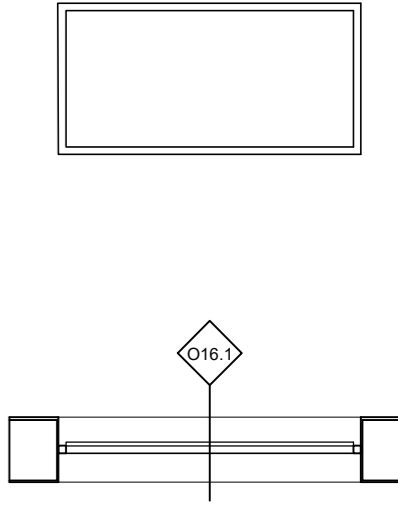
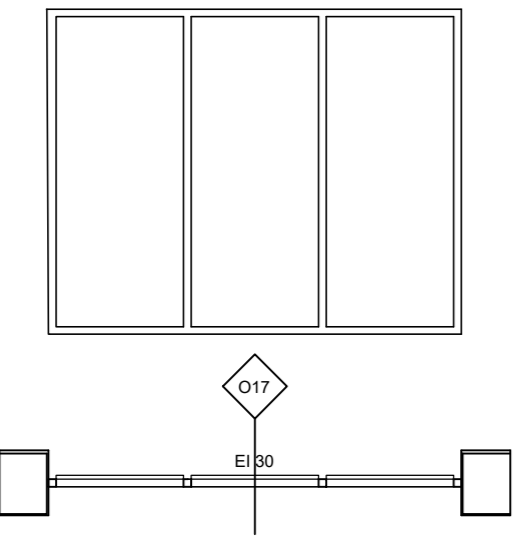
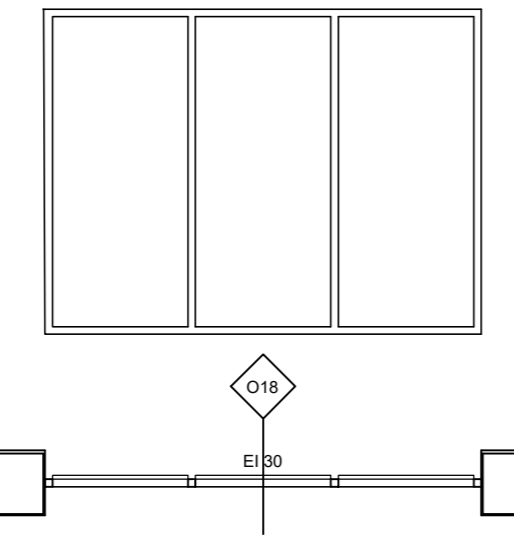
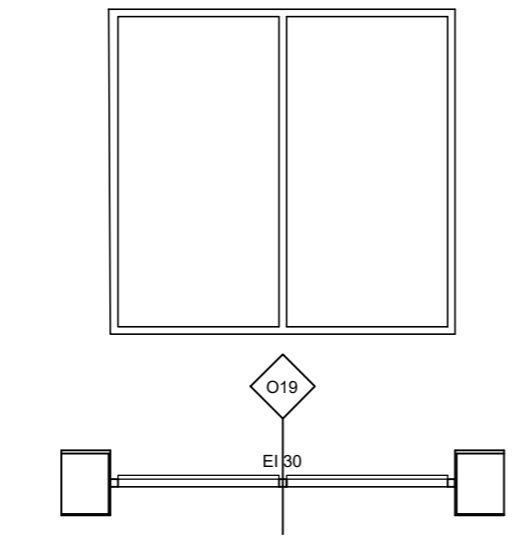
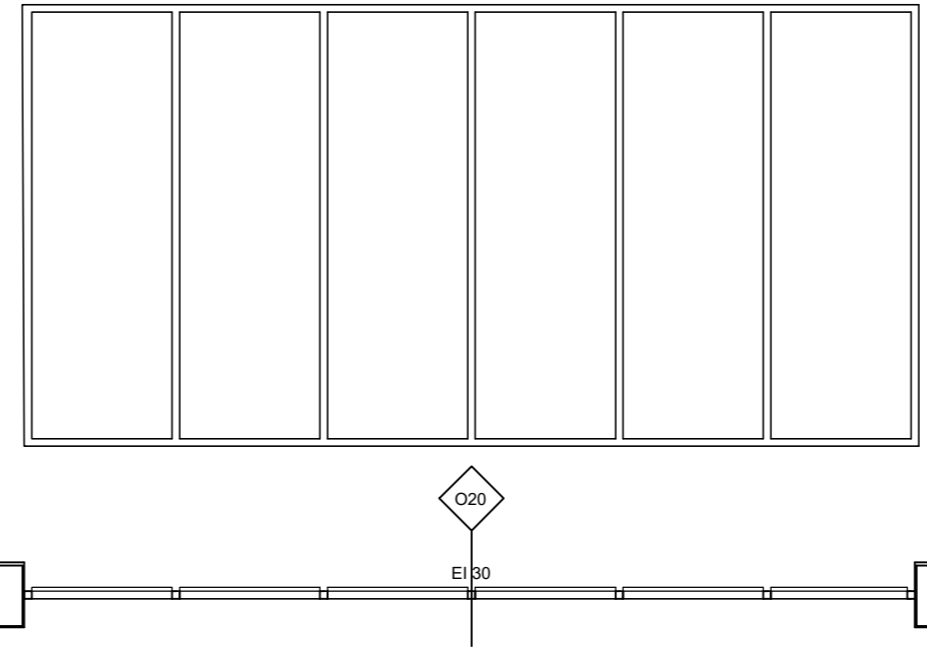
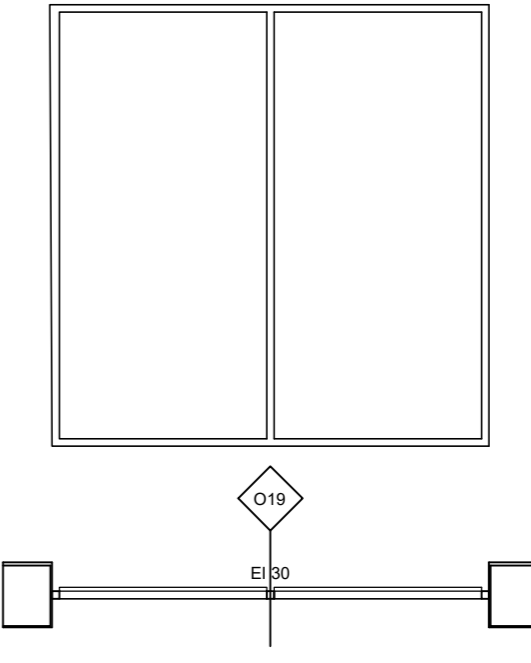


Rodzaj	Okno aluminiowe	Okno aluminiowe	Okno aluminiowe	Ściana kurtynowa	Ściana kurtynowa p.poż.	Ściana kurtynowa	Okno aluminiowe
Oznaczenie	O11	O12	O13	O14	O15	O16	O16.1
Schemat							
Wymiar w świetle wykończonego otworu [mm]	2680 x1275	2230 x1275	3310 x1275	3470 x 2920	3470 x 2920	2430 x 2920	2000 x1000
Parter	0	0	0	2	1	2	1
Piętro 1	4	1	1	0	0	0	0
Piętro 2	0	0	0	0	0	0	0
Razem sztuk	4	1	1	2	1	2	1
Informacje dodatkowe	Skrzydło stałe. Kolor RAL 7016.	Skrzydło stałe. Kolor RAL 7016.	Skrzydło stałe. Kolor RAL 7016.	Skrzydło stałe aluminiowe z panelem szklanym, rama i ościeżnica z profili aluminiowych. Kolor RAL 7016.	Skrzydło stałe aluminiowe z panelem szklanym, rama i ościeżnica z profili aluminiowych. Kolor RAL 7016.	Skrzydło stałe aluminiowe z panelem szklanym, rama i ościeżnica z profili aluminiowych. Kolor RAL 7016.	Skrzydło stałe aluminiowe z panelem szklanym, rama i ościeżnica z profili aluminiowych. Kolor RAL 7016.

Rodzaj	Ściana kurtynowa p.poż.	Ściana kurtynowa p.poż.	Ściana kurtynowa p.poż.	Ściana kurtynowa p.poż.	Ściana kurtynowa p.poż.
Oznaczenie	O17	O18	O19	O20	O21
Schemat					
Wymiar w świetle wykończonego otworu [mm]	2730 x 2150	2885 x 2150	2280 x 2150	5915 x 2920	2890 x 2920
Parter	6	1	1	1	4
Piętro 1	0	0	0	0	0
Piętro 2	0	0	0	0	0
Razem sztuk	6	1	1	1	4
Informacje dodatkowe	Skrzydło stałe aluminiowe z panelem szklanym, rama i ościeżnica z profili aluminiowych. Kolor RAL 7016.	Skrzydło stałe aluminiowe z panelem szklanym, rama i ościeżnica z profili aluminiowych. Kolor RAL 7016.	Skrzydło stałe aluminiowe z panelem szklanym, rama i ościeżnica z profili aluminiowych. Kolor RAL 7016.	Skrzydło stałe aluminiowe z panelem szklanym, rama i ościeżnica z profili aluminiowych. Kolor RAL 7016.	Skrzydło stałe aluminiowe z panelem szklanym, rama i ościeżnica z profili aluminiowych. Kolor RAL 7016.

UWAGA!
W razie wykrycia braków, problemów wykonawczych lub nieścisłości, należy niezwłocznie skontaktować się z autorami niniejszego opracowania.
Wszystkie wymiary należy sprawdzić na budowie.

KIEWEL JANUS

Kiewel Janus Architektura sp. z o.o., sp. k.
Longinusa Podbielny 29b,
31-980 Kraków
NIP: 679-319-58-80
Tel. kom. 609 029 253

INWESTOR
Gmina Wieliczka
ul. Powstania Warszawskiego 1
32-020 Wieliczka

LOKALIZACJA
miejscowość: Wieliczka
powiat: Wielicki
gmina: Wieliczka
działka nr: 689/1, 690/1, 690/2
obręb: 13 Kokotów

NAZWA
Budynek szkoły podstawowej (segment A, segment B), miejsca postojowe, zbiorniki na wody opadowe.

RYSUNEK
Zestawienie stolarki drzwiowej

NR RYS. A.17 **SKALA** 1 : 50 **BRANŻA** architektura
FAZA projekt techniczno-wykonawczy
DATA marzec 2022

PROJEKTANT - ARCHITEKTURA mgr inż. arch. Maciej Kiewel
MPOIA/077/2014

SPRAWDZAJĄCY - ARCHITEKTURA mgr inż. arch. Jacek Kiewel
MPOIA/086/2008

OPRACOWANIE mgr inż. arch. Tomasz Janus
mgr inż. arch. Katarzyna Giepichal
mgr inż. arch. Karolina Molyka
mgr inż. arch. Joanna Łapsa
mgr inż. arch. Mateusz Grzesik
inż. arch. Aleksandra Janiszek
inż. arch. Karol Dąraź

FORMAT WYDRUKU 700 x 297 mm

Utworzono w programie Revit Architecture